

5. Salud

- 5.1 Población total por municipio y sexo según condición de derechohabiencia a servicios de salud
Al 17 de octubre de 2005

- 5.2 Población derechohabiente y usuaria, recursos humanos y unidades médicas en servicio de las instituciones públicas del sector salud por régimen e institución
2005

- 5.3 Población derechohabiente de las instituciones de seguridad social por municipio de adscripción del derechohabiente según institución
Al 31 de diciembre de 2005

- 5.4 Población usuaria de los servicios médicos de las instituciones públicas del sector salud por municipio de atención al usuario según régimen e institución
2005

- 5.5 Recursos humanos de las instituciones públicas del sector salud por tipo de personal según régimen e institución
Al 31 de diciembre de 2005

- 5.6 Personal médico de las instituciones públicas del sector salud por municipio según régimen e institución
Al 31 de diciembre de 2005

- 5.7 Unidades médicas en servicio de las instituciones públicas del sector salud por municipio y nivel de operación según régimen e institución
Al 31 de diciembre de 2005

- 5.8 Casas de salud coordinadas por Servicios de Salud de Veracruz
por municipio
Al 31 de diciembre de 2005

- 5.9 Principales recursos materiales de las unidades médicas en servicio de las instituciones públicas del sector salud según régimen e institución
Al 31 de diciembre de 2005

- 5.10 Principales servicios otorgados en las instituciones públicas del sector salud según régimen e institución
2005

- 5.11 Consultas externas otorgadas en las instituciones públicas del sector salud por municipio de atención al paciente y tipo de consulta
según régimen e institución
2005

- 5.12 Estudios realizados y personas atendidas en los servicios auxiliares de diagnóstico de las instituciones públicas del sector salud por principales tipos de estudio
según régimen e institución
2005

- 5.13 Sesiones practicadas y personas atendidas en los servicios auxiliares de tratamiento de las instituciones públicas del sector salud por principales tipos de tratamiento según régimen e institución
2005
- 5.14 Dosis de biológicos aplicadas en las instituciones públicas del sector salud por principales biológicos según régimen e institución
2005
- 5.15 Población menor de 5 años cubierta con esquemas básicos de vacunación en las instituciones públicas del sector salud por grupo de edad según régimen e institución
Al 31 de diciembre de 2005
- 5.16 Principales características del servicio de planificación familiar otorgado en las instituciones públicas del sector salud según régimen e institución
2005
- 5.17 Pacientes farmacodependientes atendidos en los centros de integración juvenil por centro, sexo y grupo de edad según grado de dependencia
2005
- 5.18 Casos nuevos de enfermedades registrados en las instituciones públicas del sector salud por régimen, institución y principales diagnósticos
2005

- 5.19 Egresos hospitalarios en las instituciones públicas del sector salud por diagnóstico de egreso según régimen e institución
2005
- 5.20 Defunciones hospitalarias registradas en las instituciones públicas del sector salud por causa de muerte según régimen e institución
2005
- 5.21 Establecimientos particulares de salud con servicio de hospitalización por número de camas censables
Al 31 de diciembre de 2005
- 5.22 Personal médico en nómina que labora en establecimientos particulares de salud con servicio de hospitalización por tipo de personal según número de camas censables
Al 31 de diciembre de 2005
- 5.23 Personal médico en acuerdo especial que labora en establecimientos particulares de salud con servicio de hospitalización por tipo de personal según número de camas censables
Al 31 de diciembre de 2005
- 5.24 Personal no médico que labora en establecimientos particulares de salud con servicio de hospitalización por tipo de personal según número de camas censables
Al 31 de diciembre de 2005

- 5.25 Recursos materiales en establecimientos particulares de salud con servicio de hospitalización según número de camas censables
Al 31 de diciembre de 2005
- 5.26 Servicios otorgados en establecimientos particulares de salud con servicio de hospitalización según número de camas censables
2005
- 5.27 Procedimientos en medicina de diagnóstico realizados y personas atendidas en establecimientos particulares de salud con servicio de hospitalización por principales tipos de examen según número de camas censables
2005
- 5.28 Procedimientos en medicina de tratamiento aplicados y personas atendidas en establecimientos particulares de salud con servicio de hospitalización por principales tipos de tratamiento según número de camas censables
2005
- 5.29 Egresos hospitalarios en establecimientos particulares de salud con servicio de hospitalización por los cinco principales diagnósticos de egreso según sexo
2005
- 5.30 Principales servicios otorgados por Servicios de Salud de Veracruz en el seguro popular
2005

- 5.31 Familias beneficiadas y consultas otorgadas
por Servicios de Salud de Veracruz
en el seguro popular
por municipio
2005
- 5.32 Inversión pública aprobada y ejercida en el sector
salud por institución y programa
2005
(Pesos)

POBLACIÓN TOTAL POR MUNICIPIO Y SEXO SEGÚN CONDICIÓN DE DERECHOHABIENTIA A SERVICIOS DE SALUD
Al 17 de octubre de 2005

CUADRO 5.1

MUNICIPIO SEXO	TOTAL	DERECHOHABIENTE							NO DERECHO- HABIENTE	NO ESPECI- FICADO
		SUBTOTAL a/	EN EL IMSS	EN EL ISSSTE	EN PEMEX, SEDENA O SEMAR	SEGURO POPULAR	EN INSTI- TUCIÓN PRIVADA b/	EN OTRA INSTITU- CIÓN c/		
ESTADO	7,110,214 d/	2,815,293	1,635,923	270,483	246,238	634,099	52,014	10,765	4,206,502	88,419
HOMBRES	3,423,379	1,320,628	776,974	119,715	119,618	288,813	24,875	5,150	2,058,771	43,980
MUJERES	3,686,835	1,494,665	858,949	150,768	126,620	345,286	27,139	5,615	2,147,731	44,439
ACAJETE	7,558	687	581	87	10	5	4	0	6,812	59
HOMBRES	3,931	353	304	38	6	3	2	0	3,546	32
MUJERES	3,627	334	277	49	4	2	2	0	3,266	27
ACATLÁN	2,893	243	94	11	0	135	3	0	2,617	33
HOMBRES	1,406	117	46	4	0	64	3	0	1,272	17
MUJERES	1,487	126	48	7	0	71	0	0	1,345	16
ACAYUCAN	79,459	28,264	14,330	3,483	463	9,924	201	10	50,917	278
HOMBRES	37,893	12,984	6,865	1,559	236	4,296	93	5	24,774	135
MUJERES	41,566	15,280	7,465	1,924	227	5,628	108	5	26,143	143
ACTOPAN	37,867	11,383	9,645	802	51	742	115	70	26,269	215
HOMBRES	18,358	5,520	4,697	380	22	352	53	34	12,730	108
MUJERES	19,509	5,863	4,948	422	29	390	62	36	13,539	107
ACULA	4,732	1,767	1,316	36	3	414	1	1	2,920	45
HOMBRES	2,346	846	638	13	1	195	1	0	1,479	21
MUJERES	2,386	921	678	23	2	219	0	1	1,441	24
ACULTZINGO	18,689	7,489	2,862	328	17	4,237	50	0	11,142	58
HOMBRES	9,040	3,533	1,392	135	8	1,974	27	0	5,474	33
MUJERES	9,649	3,956	1,470	193	9	2,263	23	0	5,668	25
AGUA DULCE	44,322	28,014	5,914	1,179	13,277	7,298	525	14	15,504	804
HOMBRES	21,340	13,246	2,909	510	6,462	3,171	268	7	7,686	408
MUJERES	22,982	14,768	3,005	669	6,815	4,127	257	7	7,818	396
ALPATLÁHUAC	8,988	161	107	21	0	3	30	0	8,813	14
HOMBRES	4,419	97	63	10	0	1	23	0	4,314	8
MUJERES	4,569	64	44	11	0	2	7	0	4,499	6
ALTO LUCERO DE GUTIÉRREZ BARRIOS	25,893	2,113	1,728	240	105	16	26	1	23,669	111
HOMBRES	12,737	1,049	858	115	52	8	15	1	11,635	53
MUJERES	13,156	1,064	870	125	53	8	11	0	12,034	58
ALTOTONGA	56,962	5,306	3,237	1,285	70	614	147	13	51,213	443
HOMBRES	27,335	2,427	1,493	566	40	285	70	5	24,696	212
MUJERES	29,627	2,879	1,744	719	30	329	77	8	26,517	231
ALVARADO	48,178	19,510	12,825	2,226	3,723	156	367	910	28,410	258
HOMBRES	24,065	9,758	6,136	984	2,235	76	186	471	14,178	129
MUJERES	24,113	9,752	6,689	1,242	1,488	80	181	439	14,232	129
AMATITLÁN	7,155	2,974	2,656	100	4	220	4	0	4,136	45
HOMBRES	3,482	1,424	1,270	47	4	106	2	0	2,032	26
MUJERES	3,673	1,550	1,386	53	0	114	2	0	2,104	19

POBLACIÓN TOTAL POR MUNICIPIO Y SEXO SEGÚN CONDICIÓN DE DERECHOHABIENTA A SERVICIOS DE SALUD
Al 17 de octubre de 2005

CUADRO 5.1

MUNICIPIO SEXO	TOTAL	DERECHOHABIENTE							NO DERECHO- HABIENTE	NO ESPECI- FICADO
		SUBTOTAL a/	EN EL IMSS	EN EL ISSSTE	EN PEMEX, SEDENA O SEMAR	SEGURO POPULAR	EN INSTI- TUCIÓN PRIVADA b/	EN OTRA INSTITU- CIÓN c/		
AMATLÁN DE LOS REYES	38,287	22,980	14,240	575	45	7,984	275	0	15,203	104
HOMBRES	18,314	10,612	6,844	267	16	3,441	112	0	7,652	50
MUJERES	19,973	12,368	7,396	308	29	4,543	163	0	7,551	54
ÁNGEL R. CABADA	32,960	17,611	9,462	572	102	7,565	48	0	15,254	95
HOMBRES	15,995	8,212	4,474	256	52	3,475	23	0	7,729	54
MUJERES	16,965	9,399	4,988	316	50	4,090	25	0	7,525	41
LA ANTIGUA	25,409	11,732	10,686	912	189	11	55	0	13,468	209
HOMBRES	12,251	5,597	5,102	422	91	7	30	0	6,547	107
MUJERES	13,158	6,135	5,584	490	98	4	25	0	6,921	102
APAZAPAN	3,534	481	409	66	7	1	0	0	3,042	11
HOMBRES	1,738	241	205	33	3	1	0	0	1,493	4
MUJERES	1,796	240	204	33	4	0	0	0	1,549	7
AQUILA	1,616	95	11	0	1	80	3	0	1,511	10
HOMBRES	748	39	4	0	0	34	1	0	703	6
MUJERES	868	56	7	0	1	46	2	0	808	4
ASTACINGA	4,846	3,678	5	30	5	3,641	4	0	1,125	43
HOMBRES	2,229	1,569	2	12	2	1,553	2	0	638	22
MUJERES	2,617	2,109	3	18	3	2,088	2	0	487	21
ATLAHUILCO	9,038	5,527	369	105	2	5,054	0	0	3,442	69
HOMBRES	4,343	2,563	183	53	0	2,327	0	0	1,745	35
MUJERES	4,695	2,964	186	52	2	2,727	0	0	1,697	34
ATOYAC	21,530	12,747	8,812	449	17	3,485	36	0	8,713	70
HOMBRES	10,143	6,055	4,300	215	8	1,534	22	0	4,055	33
MUJERES	11,387	6,692	4,512	234	9	1,951	14	0	4,658	37
ATZACAN	17,960	9,601	3,372	196	2	6,106	35	4	8,159	200
HOMBRES	8,831	4,584	1,710	91	2	2,808	23	3	4,145	102
MUJERES	9,129	5,017	1,662	105	0	3,298	12	1	4,014	98
ATZALAN	43,570	7,036	1,143	497	55	5,287	85	2	36,268	266
HOMBRES	21,498	3,333	533	232	24	2,516	45	1	18,042	123
MUJERES	22,072	3,703	610	265	31	2,771	40	1	18,226	143
AYAHUALULCO	23,431	135	90	39	0	1	7	0	23,177	119
HOMBRES	11,665	65	44	19	0	0	4	0	11,541	59
MUJERES	11,766	70	46	20	0	1	3	0	11,636	60
BANDERILLA	19,170	7,154	5,539	1,142	71	362	156	2	10,335	1,681
HOMBRES	9,119	3,318	2,589	517	37	147	79	1	4,961	840
MUJERES	10,051	3,836	2,950	625	34	215	77	1	5,374	841
BENITO JUÁREZ	16,446	767	240	502	44	0	3	1	15,628	51
HOMBRES	8,028	362	113	235	22	0	3	1	7,643	23
MUJERES	8,418	405	127	267	22	0	0	0	7,985	28
BOCA DEL RÍO	141,906	79,207	57,500	8,133	9,796	221	5,066	43	59,293	3,406
HOMBRES	66,522	36,523	26,518	3,480	4,608	94	2,441	20	28,280	1,719
MUJERES	75,384	42,684	30,982	4,653	5,188	127	2,625	23	31,013	1,687

POBLACIÓN TOTAL POR MUNICIPIO Y SEXO SEGÚN CONDICIÓN DE DERECHOHABIENTIA A SERVICIOS DE SALUD
Al 17 de octubre de 2005

CUADRO 5.1

MUNICIPIO SEXO	TOTAL	DERECHOHABIENTE							NO DERECHO- HABIENTE	NO ESPECI- FICADO
		SUBTOTAL a/	EN EL IMSS	EN EL ISSSTE	EN PEMEX, SEDENA O SEMAR	SEGURO POPULAR	EN INSTI- TUCIÓN PRIVADA b/	EN OTRA INSTITU- CIÓN c/		
CALCAHUALCO	12,466	164	123	21	0	19	1	0	12,251	51
HOMBRES	6,388	99	80	10	0	8	1	0	6,264	25
MUJERES	6,078	65	43	11	0	11	0	0	5,987	26
CAMARÓN DE TEJEDA	5,660	1,862	1,194	137	18	513	2	0	3,780	18
HOMBRES	2,801	926	603	67	8	247	1	0	1,865	10
MUJERES	2,859	936	591	70	10	266	1	0	1,915	8
CAMERINO Z. MENDOZA	39,002	21,774	14,111	2,262	749	4,172	317	587	16,631	597
HOMBRES	18,352	9,989	6,519	982	377	1,841	166	279	8,058	305
MUJERES	20,650	11,785	7,592	1,280	372	2,331	151	308	8,573	292
CARLOS A. CARRILLO	21,962	12,984	11,666	488	28	297	521	3	8,849	129
HOMBRES	10,488	6,334	5,715	232	15	147	231	3	4,088	66
MUJERES	11,474	6,650	5,951	256	13	150	290	0	4,761	63
CARRILLO PUERTO	14,444	7,476	1,588	99	11	5,775	6	0	6,942	26
HOMBRES	6,859	3,472	784	45	5	2,637	3	0	3,372	15
MUJERES	7,585	4,004	804	54	6	3,138	3	0	3,570	11
CASTILLO DE TEAYO	18,424	7,781	1,249	627	146	5,768	23	5	10,579	64
HOMBRES	9,157	3,728	587	281	74	2,785	15	1	5,392	37
MUJERES	9,267	4,053	662	346	72	2,983	8	4	5,187	27
CATEMACO	46,702	13,708	4,151	1,243	225	8,064	66	1	32,776	218
HOMBRES	22,573	6,283	1,963	552	105	3,650	29	1	16,174	116
MUJERES	24,129	7,425	2,188	691	120	4,414	37	0	16,602	102
CAZONES	23,059	9,130	2,004	778	190	6,101	31	53	13,810	119
HOMBRES	11,231	4,246	980	352	88	2,806	15	18	6,927	58
MUJERES	11,828	4,884	1,024	426	102	3,295	16	35	6,883	61
CERRO AZUL	24,739	11,265	3,203	2,413	5,630	116	162	0	13,398	76
HOMBRES	11,752	5,293	1,533	1,064	2,682	49	76	0	6,420	39
MUJERES	12,987	5,972	1,670	1,349	2,948	67	86	0	6,978	37
CITLALTÉPETL	11,013	573	249	288	27	9	12	0	10,390	50
HOMBRES	5,420	282	119	143	14	4	7	0	5,107	31
MUJERES	5,593	291	130	145	13	5	5	0	5,283	19
COACOATZINTLA	8,294	821	699	86	9	26	2	0	7,404	69
HOMBRES	3,981	407	346	43	6	11	2	0	3,544	30
MUJERES	4,313	414	353	43	3	15	0	0	3,860	39
COAHUITLÁN	7,243	1,999	61	49	10	1,835	4	40	5,145	99
HOMBRES	3,577	982	31	28	5	894	3	21	2,544	51
MUJERES	3,666	1,017	30	21	5	941	1	19	2,601	48
COATEPEC	79,787	33,751	28,336	3,109	205	1,290	1,190	12	45,022	1,014
HOMBRES	38,539	16,020	13,513	1,298	114	655	589	5	22,008	511
MUJERES	41,248	17,731	14,823	1,811	91	635	601	7	23,014	503
COATZACOALCOS	280,363	174,966	109,821	9,525	32,886	22,661	1,816	17	100,147	5,250
HOMBRES	134,786	83,126	52,808	4,241	16,276	9,669	850	11	49,028	2,632
MUJERES	145,577	91,840	57,013	5,284	16,610	12,992	966	6	51,119	2,618

POBLACIÓN TOTAL POR MUNICIPIO Y SEXO SEGÚN CONDICIÓN DE DERECHOHABIENTA A SERVICIOS DE SALUD
Al 17 de octubre de 2005

CUADRO 5.1

MUNICIPIO SEXO	TOTAL	DERECHOHABIENTE							NO DERECHO- HABIENTE	NO ESPECI- FICADO
		SUBTOTAL a/	EN EL IMSS	EN EL ISSSTE	EN PEMEX, SEDENA O SEMAR	SEGURO POPULAR	EN INSTI- TUCIÓN PRIVADA b/	EN OTRA INSTITU- CIÓN c/		
COATZINTLA	43,106	26,260	12,477	1,946	4,426	5,521	2,291	11	16,545	301
HOMBRES	20,785	12,434	5,995	856	2,155	2,506	1,082	5	8,202	149
MUJERES	22,321	13,826	6,482	1,090	2,271	3,015	1,209	6	8,343	152
COETZALA	1,958	1,357	185	4	1	1,166	1	0	595	6
HOMBRES	954	641	94	2	0	545	0	0	309	4
MUJERES	1,004	716	91	2	1	621	1	0	286	2
COLIPA	5,813	2,932	281	167	3	2,480	13	1	2,867	14
HOMBRES	2,847	1,403	138	75	2	1,190	5	0	1,438	6
MUJERES	2,966	1,529	143	92	1	1,290	8	1	1,429	8
COMAPA	16,870	185	129	21	1	30	5	0	16,635	50
HOMBRES	8,500	89	57	10	1	16	5	0	8,387	24
MUJERES	8,370	96	72	11	0	14	0	0	8,248	26
CÓRDOBA	186,623	98,883	76,615	5,873	664	14,782	1,878	8	86,579	1,161
HOMBRES	86,791	45,059	35,316	2,603	301	6,368	888	3	41,149	583
MUJERES	99,832	53,824	41,299	3,270	363	8,414	990	5	45,430	578
COSAMALOAPAN DE CARPIO	54,518	26,406	22,171	2,783	58	1,480	240	1	27,705	407
HOMBRES	26,034	12,261	10,330	1,255	31	668	113	1	13,571	202
MUJERES	28,484	14,145	11,841	1,528	27	812	127	0	14,134	205
COSAUTLÁN DE CARVAJAL	14,724	379	290	77	2	0	10	0	14,265	80
HOMBRES	7,187	193	148	38	0	0	7	0	6,956	38
MUJERES	7,537	186	142	39	2	0	3	0	7,309	42
COSCOMATEPEC	47,013	3,848	2,647	745	19	453	64	0	43,034	131
HOMBRES	22,890	1,841	1,332	324	10	183	31	0	20,979	70
MUJERES	24,123	2,007	1,315	421	9	270	33	0	22,055	61
COSOLEACAQUE	104,970	57,962	32,190	3,976	9,132	12,903	145	5	45,833	1,175
HOMBRES	50,501	27,863	15,964	1,836	4,548	5,597	66	2	22,065	573
MUJERES	54,469	30,099	16,226	2,140	4,584	7,306	79	3	23,768	602
COTAXTLA	18,821	2,588	2,061	149	261	8	111	0	16,142	91
HOMBRES	9,188	1,275	1,017	69	131	4	55	0	7,865	48
MUJERES	9,633	1,313	1,044	80	130	4	56	0	8,277	43
COXQUIHUI	14,942	6,450	242	402	42	5,758	11	0	8,430	62
HOMBRES	7,325	3,094	124	195	16	2,755	8	0	4,201	30
MUJERES	7,617	3,356	118	207	26	3,003	3	0	4,229	32
COYUTLA	20,843	8,515	419	552	32	7,506	22	0	12,169	159
HOMBRES	10,051	4,027	208	258	16	3,540	12	0	5,940	84
MUJERES	10,792	4,488	211	294	16	3,966	10	0	6,229	75
CUICHAPA	10,930	7,371	4,304	141	13	2,940	5	0	3,535	24
HOMBRES	5,065	3,382	2,082	60	6	1,242	3	0	1,672	11
MUJERES	5,865	3,989	2,222	81	7	1,698	2	0	1,863	13
CUITLÁHUAC	23,209	11,331	6,357	601	39	4,331	52	1	11,768	110
HOMBRES	10,792	5,233	3,032	261	16	1,918	28	0	5,504	55
MUJERES	12,417	6,098	3,325	340	23	2,413	24	1	6,264	55

POBLACIÓN TOTAL POR MUNICIPIO Y SEXO SEGÚN CONDICIÓN DE DERECHOHABIENTIA A SERVICIOS DE SALUD
Al 17 de octubre de 2005

CUADRO 5.1

MUNICIPIO SEXO	TOTAL	DERECHOHABIENTE							NO DERECHO- HABIENTE	NO ESPECI- FICADO
		SUBTOTAL a/	EN EL IMSS	EN EL ISSSTE	EN PEMEX, SEDENA O SEMAR	SEGURO POPULAR	EN INSTI- TUCIÓN PRIVADA b/	EN OTRA INSTITU- CIÓN c/		
CHACALTIANGUIS	11,416	4,044	3,600	257	19	26	150	0	7,319	53
HOMBRES	5,509	1,905	1,701	109	11	12	74	0	3,584	20
MUJERES	5,907	2,139	1,899	148	8	14	76	0	3,735	33
CHALMA	13,067	8,172	3,150	1,083	63	3,704	219	3	4,843	52
HOMBRES	6,433	3,968	1,514	534	33	1,799	107	2	2,435	30
MUJERES	6,634	4,204	1,636	549	30	1,905	112	1	2,408	22
CHICONAMEL	6,811	5,688	103	183	35	5,357	28	0	1,110	13
HOMBRES	3,388	2,801	55	88	16	2,639	13	0	581	6
MUJERES	3,423	2,887	48	95	19	2,718	15	0	529	7
CHICONQUIACO	12,516	87	44	32	1	5	5	0	12,375	54
HOMBRES	6,191	51	24	21	1	2	3	0	6,106	34
MUJERES	6,325	36	20	11	0	3	2	0	6,269	20
CHICONTEPEC	55,373	7,387	4,170	2,610	143	504	93	0	47,840	146
HOMBRES	26,874	3,574	2,026	1,222	70	264	48	0	23,233	67
MUJERES	28,499	3,813	2,144	1,388	73	240	45	0	24,607	79
CHINAMECA	13,960	4,959	2,846	460	336	1,278	74	0	8,967	34
HOMBRES	6,739	2,428	1,420	216	167	606	32	0	4,298	13
MUJERES	7,221	2,531	1,426	244	169	672	42	0	4,669	21
CHINAMPA DE GOROSTIZA	14,143	1,317	612	351	165	194	1	1	12,738	88
HOMBRES	6,891	649	287	175	73	116	0	1	6,200	42
MUJERES	7,252	668	325	176	92	78	1	0	6,538	46
LAS CHOAPAS	70,092	15,069	5,542	1,980	6,800	532	271	17	54,408	615
HOMBRES	33,846	7,271	2,709	906	3,318	223	135	8	26,271	304
MUJERES	36,246	7,798	2,833	1,074	3,482	309	136	9	28,137	311
CHOCAMÁN	16,549	2,344	2,141	208	9	2	2	0	14,181	24
HOMBRES	8,034	1,158	1,075	84	5	1	1	0	6,868	8
MUJERES	8,515	1,186	1,066	124	4	1	1	0	7,313	16
CHONTLA	14,549	658	318	265	58	1	20	0	13,798	93
HOMBRES	7,269	316	163	120	26	0	9	0	6,905	48
MUJERES	7,280	342	155	145	32	1	11	0	6,893	45
CHUMATLÁN	3,371	2,667	18	117	3	2,529	0	0	685	19
HOMBRES	1,645	1,270	7	60	2	1,201	0	0	365	10
MUJERES	1,726	1,397	11	57	1	1,328	0	0	320	9
EMILIANO ZAPATA	49,476	15,838	13,104	2,171	514	78	175	5	33,149	489
HOMBRES	24,288	7,653	6,373	982	269	34	88	2	16,393	242
MUJERES	25,188	8,185	6,731	1,189	245	44	87	3	16,756	247
ESPINAL	24,823	10,343	1,522	954	96	7,770	25	19	14,400	80
HOMBRES	12,157	4,908	750	450	42	3,661	16	11	7,211	38
MUJERES	12,666	5,435	772	504	54	4,109	9	8	7,189	42
FILOMENO MATA	14,426	9,511	68	88	5	9,337	17	0	4,821	94
HOMBRES	7,227	4,532	54	43	3	4,425	9	0	2,635	60
MUJERES	7,199	4,979	14	45	2	4,912	8	0	2,186	34

POBLACIÓN TOTAL POR MUNICIPIO Y SEXO SEGÚN CONDICIÓN DE DERECHOHABIENCIA A SERVICIOS DE SALUD
Al 17 de octubre de 2005

CUADRO 5.1

MUNICIPIO SEXO	TOTAL	DERECHOHABIENTE							NO DERECHO- HABIENTE	NO ESPECI- FICADO
		SUBTOTAL a/	EN EL IMSS	EN EL ISSSTE	EN PEMEX, SEDENA O SEMAR	SEGURO POPULAR	EN INSTI- TUCIÓN PRIVADA b/	EN OTRA INSTITU- CIÓN c/		
FORTÍN	53,311	29,007	20,517	2,070	304	6,028	387	10	23,729	575
HOMBRES	25,054	13,368	9,689	917	150	2,547	197	4	11,399	287
MUJERES	28,257	15,639	10,828	1,153	154	3,481	190	6	12,330	288
GUTIÉRREZ ZAMORA	24,322	10,467	3,434	1,439	155	5,412	90	10	13,733	122
HOMBRES	11,377	4,679	1,557	593	76	2,428	52	4	6,639	59
MUJERES	12,945	5,788	1,877	846	79	2,984	38	6	7,094	63
HIDALGOTITLÁN	17,395	8,316	875	209	88	7,118	11	25	8,904	175
HOMBRES	8,652	3,954	444	98	35	3,366	5	12	4,596	102
MUJERES	8,743	4,362	431	111	53	3,752	6	13	4,308	73
EL HIGO	18,392	7,931	6,945	991	40	11	59	14	10,410	51
HOMBRES	9,168	3,896	3,461	425	21	4	35	5	5,242	30
MUJERES	9,224	4,035	3,484	566	19	7	24	9	5,168	21
HUATUSCO	49,081	7,353	5,941	1,279	32	141	69	3	41,469	259
HOMBRES	23,456	3,398	2,803	542	14	55	39	1	19,932	126
MUJERES	25,625	3,955	3,138	737	18	86	30	2	21,537	133
HUAYACOCOTLA	19,313	7,497	432	953	15	6,081	27	0	11,733	83
HOMBRES	9,316	3,507	212	440	7	2,840	13	0	5,774	35
MUJERES	9,997	3,990	220	513	8	3,241	14	0	5,959	48
HUEYAPAN DE OCAMPO	38,175	12,966	7,432	842	104	4,538	55	2	25,096	113
HOMBRES	18,425	6,107	3,546	385	45	2,100	31	2	12,265	53
MUJERES	19,750	6,859	3,886	457	59	2,438	24	0	12,831	60
HUILOAPAN	6,232	3,897	1,944	265	17	1,660	33	0	2,285	50
HOMBRES	2,976	1,785	936	116	7	718	15	0	1,163	28
MUJERES	3,256	2,112	1,008	149	10	942	18	0	1,122	22
IGNACIO DE LA LLAVE	17,370	1,543	796	597	169	0	13	0	15,773	54
HOMBRES	8,419	697	358	273	74	0	7	0	7,692	30
MUJERES	8,951	846	438	324	95	0	6	0	8,081	24
ILAMATLÁN	13,319	4,558	901	262	4	3,379	12	0	8,678	83
HOMBRES	6,395	2,150	437	124	4	1,579	6	0	4,201	44
MUJERES	6,924	2,408	464	138	0	1,800	6	0	4,477	39
ISLA	38,422	3,994	2,916	836	31	107	111	0	34,166	262
HOMBRES	18,607	1,891	1,390	378	14	55	56	0	16,581	135
MUJERES	19,815	2,103	1,526	458	17	52	55	0	17,585	127
IXCATEPEC	12,664	675	399	228	42	2	5	0	11,956	33
HOMBRES	6,275	307	187	96	20	1	4	0	5,951	17
MUJERES	6,389	368	212	132	22	1	1	0	6,005	16
IXHUACÁN DE LOS REYES	9,933	117	88	22	6	0	3	0	9,761	55
HOMBRES	4,999	59	45	10	3	0	2	0	4,909	31
MUJERES	4,934	58	43	12	3	0	1	0	4,852	24
IXHUATLÁN DE MADERO	48,609	14,790	1,111	1,842	121	11,710	28	0	33,638	181
HOMBRES	23,781	7,163	537	895	53	5,673	13	0	16,535	83
MUJERES	24,828	7,627	574	947	68	6,037	15	0	17,103	98

POBLACIÓN TOTAL POR MUNICIPIO Y SEXO SEGÚN CONDICIÓN DE DERECHOHABIENTIA A SERVICIOS DE SALUD
Al 17 de octubre de 2005

CUADRO 5.1

MUNICIPIO SEXO	TOTAL	DERECHOHABIENTE							NO DERECHO- HABIENTE	NO ESPECI- FICADO
		SUBTOTAL a/	EN EL IMSS	EN EL ISSSTE	EN PEMEX, SEDENA O SEMAR	SEGURO POPULAR	EN INSTI- TUCIÓN PRIVADA b/	EN OTRA INSTITU- CIÓN c/		
IXHUATLÁN DEL CAFÉ	19,404	4,918	673	190	9	4,003	49	0	14,440	46
HOMBRES	9,572	2,350	334	103	2	1,894	20	0	7,198	24
MUJERES	9,832	2,568	339	87	7	2,109	29	0	7,242	22
IXHUATLÁN DEL SURESTE	14,015	9,010	1,224	375	3,779	3,476	190	1	4,934	71
HOMBRES	6,913	4,360	636	186	1,911	1,546	92	0	2,517	36
MUJERES	7,102	4,650	588	189	1,868	1,930	98	1	2,417	35
IXHUATLANCILLO	15,644	6,082	3,863	403	19	1,713	110	31	9,403	159
HOMBRES	7,511	2,841	1,871	180	10	733	50	17	4,586	84
MUJERES	8,133	3,241	1,992	223	9	980	60	14	4,817	75
IXMATLAHUACAN	5,669	2,209	1,633	126	8	428	23	3	3,437	23
HOMBRES	2,813	1,073	817	64	5	181	8	2	1,730	10
MUJERES	2,856	1,136	816	62	3	247	15	1	1,707	13
IXTACZOQUITLÁN	60,605	38,811	24,567	1,339	219	12,555	387	86	21,111	683
HOMBRES	29,172	18,532	12,119	622	105	5,620	190	38	10,297	343
MUJERES	31,433	20,279	12,448	717	114	6,935	197	48	10,814	340
JALACINGO	37,791	10,530	3,095	369	40	6,963	71	9	27,138	123
HOMBRES	18,562	5,042	1,546	168	17	3,280	35	3	13,460	60
MUJERES	19,229	5,488	1,549	201	23	3,683	36	6	13,678	63
JALCOMULCO	4,690	347	282	19	21	1	25	0	4,294	49
HOMBRES	2,377	184	149	9	11	0	15	0	2,167	26
MUJERES	2,313	163	133	10	10	1	10	0	2,127	23
JÁLTIPAN	37,200	16,883	10,667	1,151	851	4,173	135	0	20,126	191
HOMBRES	17,746	7,926	5,126	516	425	1,829	64	0	9,728	92
MUJERES	19,454	8,957	5,541	635	426	2,344	71	0	10,398	99
JAMAPA	9,772	2,598	2,051	168	71	318	3	1	7,128	46
HOMBRES	4,832	1,283	1,034	78	34	141	2	1	3,531	18
MUJERES	4,940	1,315	1,017	90	37	177	1	0	3,597	28
JESÚS CARRANZA	24,069	6,004	753	413	24	4,727	87	0	17,907	158
HOMBRES	11,848	2,781	370	201	12	2,157	41	0	8,984	83
MUJERES	12,221	3,223	383	212	12	2,570	46	0	8,923	75
JILOTEPEC	13,653	3,332	3,135	204	8	2	7	0	10,245	76
HOMBRES	6,518	1,620	1,523	100	4	0	3	0	4,862	36
MUJERES	7,135	1,712	1,612	104	4	2	4	0	5,383	40
JOSÉ AZUETA	22,920	3,273	1,914	638	89	47	576	16	19,373	274
HOMBRES	11,090	1,550	953	275	46	18	254	5	9,406	134
MUJERES	11,830	1,723	961	363	43	29	322	11	9,967	140
JUAN RODRÍGUEZ CLARA	34,389	2,273	1,131	1,046	41	39	21	2	31,962	154
HOMBRES	16,735	1,053	526	484	17	16	11	1	15,606	76
MUJERES	17,654	1,220	605	562	24	23	10	1	16,356	78
JUCHIQUE DE FERRER	16,360	4,770	491	365	18	3,392	12	507	11,487	103
HOMBRES	7,980	2,193	226	185	8	1,526	5	252	5,731	56
MUJERES	8,380	2,577	265	180	10	1,866	7	255	5,756	47

POBLACIÓN TOTAL POR MUNICIPIO Y SEXO SEGÚN CONDICIÓN DE DERECHOHABIENTIA A SERVICIOS DE SALUD
Al 17 de octubre de 2005

CUADRO 5.1

MUNICIPIO SEXO	TOTAL	DERECHOHABIENTE							NO DERECHO- HABIENTE	NO ESPECI- FICADO
		SUBTOTAL a/	EN EL IMSS	EN EL ISSSTE	EN PEMEX, SEDENA O SEMAR	SEGURO POPULAR	EN INSTI- TUCIÓN PRIVADA b/	EN OTRA INSTITU- CIÓN c/		
LANDERO Y COSS	1,549	21	16	4	1	0	0	0	1,527	1
HOMBRES	740	9	6	2	1	0	0	0	731	0
MUJERES	809	12	10	2	0	0	0	0	796	1
LERDO DE TEJADA	18,640	11,479	9,731	607	43	1,213	13	0	7,038	123
HOMBRES	8,676	5,303	4,549	260	19	510	8	0	3,313	60
MUJERES	9,964	6,176	5,182	347	24	703	5	0	3,725	63
MAGDALENA	2,649	86	41	40	2	1	2	0	2,549	14
HOMBRES	1,339	40	18	20	1	0	1	0	1,292	7
MUJERES	1,310	46	23	20	1	1	1	0	1,257	7
MALTRATA	14,813	6,487	1,601	231	1	4,625	61	5	8,246	80
HOMBRES	6,969	2,972	782	91	0	2,079	35	2	3,956	41
MUJERES	7,844	3,515	819	140	1	2,546	26	3	4,290	39
MANLIO FABIO ALTAMIRANO	20,374	7,282	5,647	200	211	6	1,198	35	12,942	150
HOMBRES	10,007	3,623	2,824	98	101	4	587	16	6,315	69
MUJERES	10,367	3,659	2,823	102	110	2	611	19	6,627	81
MARIANO ESCOBEDO	30,509	16,373	8,647	824	103	6,659	220	96	12,888	1,248
HOMBRES	14,555	7,605	4,105	357	55	2,997	120	53	6,329	621
MUJERES	15,954	8,768	4,542	467	48	3,662	100	43	6,559	627
MARTÍNEZ DE LA TORRE	97,768	38,992	24,651	5,307	1,335	8,114	251	18	57,680	1,096
HOMBRES	46,975	17,961	11,342	2,382	660	3,737	116	8	28,475	539
MUJERES	50,793	21,031	13,309	2,925	675	4,377	135	10	29,205	557
MECATLÁN	11,256	3,761	301	129	25	3,299	11	0	7,364	131
HOMBRES	5,553	1,710	165	67	13	1,459	9	0	3,780	63
MUJERES	5,703	2,051	136	62	12	1,840	2	0	3,584	68
MECAYAPAN	13,633	5,574	715	441	46	4,364	16	0	7,959	100
HOMBRES	6,564	2,521	343	218	30	1,926	8	0	3,993	50
MUJERES	7,069	3,053	372	223	16	2,438	8	0	3,966	50
MEDELLÍN	38,840	13,831	11,795	1,101	796	57	82	28	23,219	1,790
HOMBRES	18,840	6,673	5,741	483	373	26	37	23	11,265	902
MUJERES	20,000	7,158	6,054	618	423	31	45	5	11,954	888
MIAHUATLÁN	4,083	79	58	20	0	2	0	0	3,986	18
HOMBRES	1,982	39	30	8	0	2	0	0	1,935	8
MUJERES	2,101	40	28	12	0	0	0	0	2,051	10
LAS MINAS	2,824	98	88	0	10	0	0	0	2,693	33
HOMBRES	1,452	56	50	0	6	0	0	0	1,384	12
MUJERES	1,372	42	38	0	4	0	0	0	1,309	21
MINATITLÁN	151,983	89,048	33,063	5,141	32,279	18,413	1,347	81	60,962	1,973
HOMBRES	72,848	42,309	15,779	2,293	15,714	8,350	659	44	29,576	963
MUJERES	79,135	46,739	17,284	2,848	16,565	10,063	688	37	31,386	1,010
MISANTLA	59,980	24,676	6,371	4,045	192	14,178	63	0	35,041	263
HOMBRES	29,074	11,438	3,002	1,840	88	6,555	29	0	17,514	122
MUJERES	30,906	13,238	3,369	2,205	104	7,623	34	0	17,527	141

POBLACIÓN TOTAL POR MUNICIPIO Y SEXO SEGÚN CONDICIÓN DE DERECHOHABIENTA A SERVICIOS DE SALUD
Al 17 de octubre de 2005

CUADRO 5.1

MUNICIPIO SEXO	TOTAL	DERECHOHABIENTE							NO DERECHO- HABIENTE	NO ESPECI- FICADO
		SUBTOTAL a/	EN EL IMSS	EN EL ISSSTE	EN PEMEX, SEDENA O SEMAR	SEGURO POPULAR	EN INSTI- TUCIÓN PRIVADA b/	EN OTRA INSTITU- CIÓN c/		
MIXTLA DE ALTAMIRANO	9,572	2,851	103	25	1	2,678	51	0	6,592	129
HOMBRES	4,810	1,361	49	10	0	1,279	27	0	3,378	71
MUJERES	4,762	1,490	54	15	1	1,399	24	0	3,214	58
MOLOACÁN	15,883	9,281	1,514	341	2,964	4,515	9	0	6,531	71
HOMBRES	7,674	4,346	812	146	1,479	1,931	5	0	3,289	39
MUJERES	8,209	4,935	702	195	1,485	2,584	4	0	3,242	32
NANCHITAL DE LÁZARO CÁRDENAS DEL RÍO	26,804	20,206	2,841	460	13,951	3,031	47	0	6,299	299
HOMBRES	12,933	9,733	1,393	174	6,883	1,316	21	0	3,050	150
MUJERES	13,871	10,473	1,448	286	7,068	1,715	26	0	3,249	149
NAOLINCO	18,885	3,812	2,992	750	4	104	35	0	14,984	89
HOMBRES	9,137	1,838	1,453	349	1	53	19	0	7,259	40
MUJERES	9,748	1,974	1,539	401	3	51	16	0	7,725	49
NARANJAL	4,324	1,827	480	48	4	1,291	2	2	2,494	3
HOMBRES	2,119	865	249	20	2	592	1	1	1,252	2
MUJERES	2,205	962	231	28	2	699	1	1	1,242	1
NARANJOS AMATLÁN	26,119	9,802	3,985	2,435	3,622	34	80	1	16,143	174
HOMBRES	12,336	4,481	1,845	1,050	1,667	14	31	1	7,770	85
MUJERES	13,783	5,321	2,140	1,385	1,955	20	49	0	8,373	89
NAUTLA	10,023	2,100	853	691	37	534	5	2	7,905	18
HOMBRES	4,860	963	395	299	20	251	4	1	3,887	10
MUJERES	5,163	1,137	458	392	17	283	1	1	4,018	8
NOGALES	31,818	17,021	10,525	1,267	276	4,906	182	12	14,656	141
HOMBRES	15,152	7,878	4,920	557	127	2,230	95	7	7,209	65
MUJERES	16,666	9,143	5,605	710	149	2,676	87	5	7,447	76
OLUTA	13,637	6,630	1,930	307	65	4,311	32	0	6,984	23
HOMBRES	6,516	3,030	963	130	38	1,889	16	0	3,472	14
MUJERES	7,121	3,600	967	177	27	2,422	16	0	3,512	9
OMEALCA	21,620	6,983	5,918	376	12	685	16	0	14,554	83
HOMBRES	10,242	3,268	2,785	162	5	317	7	0	6,938	36
MUJERES	11,378	3,715	3,133	214	7	368	9	0	7,616	47
ORIZABA	117,289	73,083	54,496	7,605	634	8,246	2,979	418	42,729	1,477
HOMBRES	54,392	33,170	25,093	3,208	300	3,506	1,410	203	20,492	730
MUJERES	62,897	39,913	29,403	4,397	334	4,740	1,569	215	22,237	747
OTATITLÁN	5,562	1,542	1,180	163	17	196	0	0	4,004	16
HOMBRES	2,653	697	551	78	6	71	0	0	1,948	8
MUJERES	2,909	845	629	85	11	125	0	0	2,056	8
OTEAPAN	12,759	7,335	1,808	234	230	5,047	25	0	5,318	106
HOMBRES	6,175	3,407	939	108	120	2,232	13	0	2,715	53
MUJERES	6,584	3,928	869	126	110	2,815	12	0	2,603	53
OZULUAMA DE MASCAREÑAS	23,190	5,175	1,943	860	133	2,135	169	0	17,919	96
HOMBRES	11,876	2,576	978	428	55	1,070	78	0	9,255	45
MUJERES	11,314	2,599	965	432	78	1,065	91	0	8,664	51

POBLACIÓN TOTAL POR MUNICIPIO Y SEXO SEGÚN CONDICIÓN DE DERECHOHABIENTIA A SERVICIOS DE SALUD
Al 17 de octubre de 2005

CUADRO 5.1

MUNICIPIO SEXO	TOTAL	DERECHOHABIENTE							NO DERECHO- HABIENTE	NO ESPECI- FICADO
		SUBTOTAL a/	EN EL IMSS	EN EL ISSSTE	EN PEMEX, SEDENA O SEMAR	SEGURO POPULAR	EN INSTI- TUCIÓN PRIVADA b/	EN OTRA INSTITU- CIÓN c/		
PAJAPAN	14,621	6,069	422	168	31	5,438	20	0	8,482	70
HOMBRES	7,273	2,876	208	90	20	2,557	7	0	4,360	37
MUJERES	7,348	3,193	214	78	11	2,881	13	0	4,122	33
PÁNUCO	91,006	33,075	25,249	4,627	1,980	985	205	482	57,375	556
HOMBRES	45,047	16,137	12,499	2,107	947	466	90	215	28,647	263
MUJERES	45,959	16,938	12,750	2,520	1,033	519	115	267	28,728	293
PAPANTLA	152,863	42,550	17,320	6,677	3,019	13,920	495	1,603	109,357	956
HOMBRES	73,954	20,016	8,308	3,003	1,464	6,486	225	743	53,466	472
MUJERES	78,909	22,534	9,012	3,674	1,555	7,434	270	860	55,891	484
PASO DE OVEJAS	29,828	10,831	9,935	669	197	20	23	2	18,807	190
HOMBRES	14,720	5,351	4,942	305	89	8	15	0	9,271	98
MUJERES	15,108	5,480	4,993	364	108	12	8	2	9,536	92
PASO DEL MACHO	27,331	15,449	11,094	306	14	4,030	14	0	11,731	151
HOMBRES	13,368	7,465	5,490	133	4	1,833	10	0	5,830	73
MUJERES	13,963	7,984	5,604	173	10	2,197	4	0	5,901	78
LA PERLA	18,930	4,623	710	17	9	3,798	68	24	14,039	268
HOMBRES	9,291	2,277	356	12	2	1,869	28	12	6,888	126
MUJERES	9,639	2,346	354	5	7	1,929	40	12	7,151	142
PEROTE	61,272	12,288	9,920	1,960	338	86	79	9	48,342	642
HOMBRES	30,084	5,944	4,859	875	181	37	39	3	23,784	356
MUJERES	31,188	6,344	5,061	1,085	157	49	40	6	24,558	286
PLATÓN SÁNCHEZ	17,670	4,150	2,202	865	51	142	59	884	13,432	88
HOMBRES	8,665	1,971	1,076	379	21	66	31	423	6,645	49
MUJERES	9,005	2,179	1,126	486	30	76	28	461	6,787	39
PLAYA VICENTE	38,125	2,852	1,080	1,497	30	156	39	56	34,854	419
HOMBRES	18,062	1,307	511	678	13	63	20	24	16,547	208
MUJERES	20,063	1,545	569	819	17	93	19	32	18,307	211
POZA RICA DE HIDALGO	181,438	109,798	55,495	8,153	31,677	11,611	4,382	34	65,387	6,253
HOMBRES	85,230	50,845	25,779	3,491	15,047	5,038	2,062	16	31,271	3,114
MUJERES	96,208	58,953	29,716	4,662	16,630	6,573	2,320	18	34,116	3,139
PUEBLO VIEJO	52,593	23,253	17,389	1,442	3,952	298	313	18	28,531	809
HOMBRES	26,335	11,756	8,877	666	1,968	138	157	12	14,180	399
MUJERES	26,258	11,497	8,512	776	1,984	160	156	6	14,351	410
PUENTE NACIONAL	20,148	6,772	6,093	688	79	7	28	1	13,187	189
HOMBRES	9,811	3,265	2,943	325	36	4	16	0	6,448	98
MUJERES	10,337	3,507	3,150	363	43	3	12	1	6,739	91
RAFAEL DELGADO	17,473	5,593	2,318	717	17	2,542	22	6	11,765	115
HOMBRES	8,629	2,693	1,180	324	7	1,185	8	2	5,882	54
MUJERES	8,844	2,900	1,138	393	10	1,357	14	4	5,883	61
RAFAEL LUCIO	5,966	1,243	1,057	136	33	22	6	0	4,620	103
HOMBRES	2,890	591	512	54	16	9	3	0	2,244	55
MUJERES	3,076	652	545	82	17	13	3	0	2,376	48

POBLACIÓN TOTAL POR MUNICIPIO Y SEXO SEGÚN CONDICIÓN DE DERECHOHABIENTIA A SERVICIOS DE SALUD
Al 17 de octubre de 2005

CUADRO 5.1

MUNICIPIO SEXO	TOTAL	DERECHOHABIENTE							NO DERECHO- HABIENTE	NO ESPECI- FICADO
		SUBTOTAL a/	EN EL IMSS	EN EL ISSSTE	EN PEMEX, SEDENA O SEMAR	SEGURO POPULAR	EN INSTI- TUCIÓN PRIVADA b/	EN OTRA INSTITU- CIÓN c/		
LOS REYES	4,835	272	12	50	0	209	3	0	4,314	249
HOMBRES	2,397	141	9	30	0	101	2	0	2,149	107
MUJERES	2,438	131	3	20	0	108	1	0	2,165	142
RÍO BLANCO	40,018	24,942	18,325	2,386	153	3,915	289	189	14,588	488
HOMBRES	18,811	11,406	8,558	1,009	77	1,659	146	97	7,165	240
MUJERES	21,207	13,536	9,767	1,377	76	2,256	143	92	7,423	248
SALTABARRANCA	5,753	3,463	2,208	72	8	1,169	7	0	2,275	15
HOMBRES	2,777	1,591	1,044	32	2	509	4	0	1,178	8
MUJERES	2,976	1,872	1,164	40	6	660	3	0	1,097	7
SAN ANDRÉS TENEJAPAN	2,488	1,629	109	17	0	1,498	7	0	760	99
HOMBRES	1,208	753	69	8	0	671	6	0	408	47
MUJERES	1,280	876	40	9	0	827	1	0	352	52
SAN ANDRÉS TUXTLA	148,447	61,197	18,766	4,147	2,599	35,529	384	14	86,762	488
HOMBRES	71,188	28,118	8,866	1,850	1,180	16,126	185	6	42,814	256
MUJERES	77,259	33,079	9,900	2,297	1,419	19,403	199	8	43,948	232
SAN JUAN EVANGELISTA	30,826	11,226	3,931	467	75	6,736	23	0	19,387	213
HOMBRES	15,025	5,238	1,896	203	30	3,101	9	0	9,677	110
MUJERES	15,801	5,988	2,035	264	45	3,635	14	0	9,710	103
SAN RAFAEL	28,291	9,690	3,874	550	47	5,158	82	7	18,433	168
HOMBRES	13,778	4,510	1,809	236	24	2,412	41	4	9,176	92
MUJERES	14,513	5,180	2,065	314	23	2,746	41	3	9,257	76
SANTIAGO SOCHIAPAN	7,639	129	67	51	0	1	10	0	7,446	64
HOMBRES	3,680	65	34	25	0	0	6	0	3,581	34
MUJERES	3,959	64	33	26	0	1	4	0	3,865	30
SANTIAGO TUXTLA	54,939	24,184	6,352	1,337	701	15,841	79	1	29,964	791
HOMBRES	26,478	11,204	3,040	597	317	7,267	41	0	14,890	384
MUJERES	28,461	12,980	3,312	740	384	8,574	38	1	15,074	407
SAYULA DE ALEMÁN	28,813	5,770	1,580	882	98	3,489	43	0	22,923	120
HOMBRES	13,978	2,670	810	448	44	1,520	22	0	11,247	61
MUJERES	14,835	3,100	770	434	54	1,969	21	0	11,676	59
SOCONUSCO	12,456	5,066	1,933	605	71	2,448	65	7	7,328	62
HOMBRES	6,019	2,388	968	285	35	1,087	31	6	3,600	31
MUJERES	6,437	2,678	965	320	36	1,361	34	1	3,728	31
SOCHIAPA	3,183	52	47	4	0	0	1	0	3,129	2
HOMBRES	1,590	28	26	1	0	0	1	0	1,561	1
MUJERES	1,593	24	21	3	0	0	0	0	1,568	1
SOLEDAD ATZOMPA	19,189	4,862	50	10	10	4,788	9	0	14,218	109
HOMBRES	9,533	2,331	24	3	4	2,300	1	0	7,147	55
MUJERES	9,656	2,531	26	7	6	2,488	8	0	7,071	54
SOLEDAD DE DOBLADO	26,807	4,653	3,733	725	212	18	29	1	22,046	108
HOMBRES	13,142	2,262	1,865	306	106	8	15	0	10,830	50
MUJERES	13,665	2,391	1,868	419	106	10	14	1	11,216	58

POBLACIÓN TOTAL POR MUNICIPIO Y SEXO SEGÚN CONDICIÓN DE DERECHOHABIENTA A SERVICIOS DE SALUD
Al 17 de octubre de 2005

CUADRO 5.1

MUNICIPIO SEXO	TOTAL	DERECHOHABIENTE							NO DERECHO- HABIENTE	NO ESPECI- FICADO
		SUBTOTAL a/	EN EL IMSS	EN EL ISSSTE	EN PEMEX, SEDENA O SEMAR	SEGURO POPULAR	EN INSTI- TUCIÓN PRIVADA b/	EN OTRA INSTITU- CIÓN c/		
SOTEAPAN	28,104	9,899	387	468	62	8,945	42	0	17,904	301
HOMBRES	13,703	4,216	196	236	30	3,731	25	0	9,339	148
MUJERES	14,401	5,683	191	232	32	5,214	17	0	8,565	153
TAMALÍN	11,269	1,004	612	367	52	4	2	0	10,219	46
HOMBRES	5,625	490	303	168	25	3	2	0	5,111	24
MUJERES	5,644	514	309	199	27	1	0	0	5,108	22
TAMIAHUA	23,984	2,636	1,264	778	224	38	15	348	21,248	100
HOMBRES	12,046	1,267	616	351	111	20	6	178	10,728	51
MUJERES	11,938	1,369	648	427	113	18	9	170	10,520	49
TAMPICO ALTO	11,971	3,885	2,325	231	327	1,042	15	0	7,998	88
HOMBRES	6,181	1,921	1,187	107	161	486	9	0	4,222	38
MUJERES	5,790	1,964	1,138	124	166	556	6	0	3,776	50
TANCOCO	5,844	556	282	125	131	20	6	0	5,272	16
HOMBRES	2,875	266	138	57	58	11	4	0	2,604	5
MUJERES	2,969	290	144	68	73	9	2	0	2,668	11
TANTIMA	13,248	817	489	196	113	17	8	0	12,382	49
HOMBRES	6,707	400	244	96	50	10	4	0	6,287	20
MUJERES	6,541	417	245	100	63	7	4	0	6,095	29
TANTOYUCA	97,949	11,286	6,360	4,715	134	184	124	24	85,772	891
HOMBRES	48,859	5,285	3,051	2,106	74	83	77	7	43,122	452
MUJERES	49,090	6,001	3,309	2,609	60	101	47	17	42,650	439
TATAHUICAPAN DE JUÁREZ	12,350	2,185	173	446	76	1,498	6	0	10,127	38
HOMBRES	5,878	1,051	89	221	37	707	3	0	4,813	14
MUJERES	6,472	1,134	84	225	39	791	3	0	5,314	24
TATATILA	5,273	183	160	13	8	1	1	0	5,059	31
HOMBRES	2,750	96	86	5	5	0	0	0	2,636	18
MUJERES	2,523	87	74	8	3	1	1	0	2,423	13
TECOLUTLA	24,258	7,317	1,870	493	103	4,772	41	51	16,866	75
HOMBRES	11,885	3,396	904	215	47	2,190	22	24	8,453	36
MUJERES	12,373	3,921	966	278	56	2,582	19	27	8,413	39
TEHUIPANGO	20,406	6,789	32	176	15	6,562	11	0	13,354	263
HOMBRES	9,827	3,196	24	94	9	3,067	3	0	6,511	120
MUJERES	10,579	3,593	8	82	6	3,495	8	0	6,843	143
TEMAPACHE	100,790	13,606	8,826	3,337	1,193	341	107	3	86,792	392
HOMBRES	49,382	6,403	4,206	1,513	555	159	55	1	42,783	196
MUJERES	51,408	7,203	4,620	1,824	638	182	52	2	44,009	196
TEMPOAL	33,107	6,784	2,530	1,199	30	65	105	2,983	25,807	516
HOMBRES	16,382	3,239	1,219	549	16	32	51	1,422	12,874	269
MUJERES	16,725	3,545	1,311	650	14	33	54	1,561	12,933	247
TENAMPA	5,646	128	52	5	2	69	0	0	5,509	9
HOMBRES	2,699	63	23	4	1	35	0	0	2,632	4
MUJERES	2,947	65	29	1	1	34	0	0	2,877	5

POBLACIÓN TOTAL POR MUNICIPIO Y SEXO SEGÚN CONDICIÓN DE DERECHOHABIENTA A SERVICIOS DE SALUD
Al 17 de octubre de 2005

CUADRO 5.1

MUNICIPIO SEXO	TOTAL	DERECHOHABIENTE							NO DERECHO- HABIENTE	NO ESPECI- FICADO
		SUBTOTAL a/	EN EL IMSS	EN EL ISSSTE	EN PEMEX, SEDENA O SEMAR	SEGURO POPULAR	EN INSTI- TUCIÓN PRIVADA b/	EN OTRA INSTITU- CIÓN c/		
TENOCHTITLÁN	4,995	2,211	53	34	5	2,113	6	0	2,754	30
HOMBRES	2,301	991	22	14	3	949	3	0	1,294	16
MUJERES	2,694	1,220	31	20	2	1,164	3	0	1,460	14
TEOCELO	15,130	2,666	2,120	557	20	0	4	0	11,463	1,001
HOMBRES	7,301	1,277	1,043	241	5	0	3	0	5,528	496
MUJERES	7,829	1,389	1,077	316	15	0	1	0	5,935	505
TEPATLAXCO	7,618	4,000	305	12	1	3,682	0	0	3,608	10
HOMBRES	3,835	1,970	163	4	1	1,802	0	0	1,860	5
MUJERES	3,783	2,030	142	8	0	1,880	0	0	1,748	5
TEPETLÁN	8,703	783	743	30	2	8	0	0	7,878	42
HOMBRES	4,414	408	391	14	1	2	0	0	3,983	23
MUJERES	4,289	375	352	16	1	6	0	0	3,895	19
TEPETZINTLA	13,672	1,199	294	711	188	0	24	0	12,417	56
HOMBRES	6,747	567	146	334	81	0	12	0	6,146	34
MUJERES	6,925	632	148	377	107	0	12	0	6,271	22
TEQUILA	12,206	6,295	1,146	436	14	4,693	13	0	5,746	165
HOMBRES	6,034	2,980	591	196	6	2,186	6	0	2,962	92
MUJERES	6,172	3,315	555	240	8	2,507	7	0	2,784	73
TEXCATEPEC	9,733	205	47	157	0	1	1	0	9,407	121
HOMBRES	4,764	102	24	78	0	0	1	0	4,599	63
MUJERES	4,969	103	23	79	0	1	0	0	4,808	58
TEXHUACÁN	4,740	261	33	169	2	57	0	0	4,457	22
HOMBRES	2,246	126	15	86	1	24	0	0	2,111	9
MUJERES	2,494	135	18	83	1	33	0	0	2,346	13
TEXISTEPEC	18,114	6,169	2,331	237	99	3,488	20	0	11,900	45
HOMBRES	8,948	2,892	1,112	103	48	1,619	12	0	6,036	20
MUJERES	9,166	3,277	1,219	134	51	1,869	8	0	5,864	25
TEZONAPA	47,878	9,364	8,482	889	14	17	44	0	38,167	347
HOMBRES	23,323	4,536	4,117	415	7	10	20	0	18,621	166
MUJERES	24,555	4,828	4,365	474	7	7	24	0	19,546	181
TIERRA BLANCA	86,075	28,718	22,466	3,233	1,518	283	1,508	6	56,892	465
HOMBRES	40,808	13,659	10,761	1,407	750	133	726	4	26,921	228
MUJERES	45,267	15,059	11,705	1,826	768	150	782	2	29,971	237
TIHUATLÁN	80,923	33,695	11,912	2,205	1,727	17,846	108	13	46,833	395
HOMBRES	39,298	15,899	5,784	996	821	8,300	51	5	23,199	200
MUJERES	41,625	17,796	6,128	1,209	906	9,546	57	8	23,634	195
TLACOJALPAN	4,428	1,273	1,133	50	10	87	3	0	3,139	16
HOMBRES	2,196	598	536	20	4	42	1	0	1,591	7
MUJERES	2,232	675	597	30	6	45	2	0	1,548	9
TLACOLULAN	9,420	676	442	144	52	22	16	0	8,705	39
HOMBRES	4,733	331	214	73	26	9	9	0	4,382	20
MUJERES	4,687	345	228	71	26	13	7	0	4,323	19

POBLACIÓN TOTAL POR MUNICIPIO Y SEXO SEGÚN CONDICIÓN DE DERECHOHABIENTIA A SERVICIOS DE SALUD
Al 17 de octubre de 2005

CUADRO 5.1

MUNICIPIO SEXO	TOTAL	DERECHOHABIENTE							NO DERECHO- HABIENTE	NO ESPECI- FICADO
		SUBTOTAL a/	EN EL IMSS	EN EL ISSSTE	EN PEMEX, SEDENA O SEMAR	SEGURO POPULAR	EN INSTI- TUCIÓN PRIVADA b/	EN OTRA INSTITU- CIÓN c/		
TLACOTALPAN	13,845	3,941	2,959	812	50	120	23	2	9,700	204
HOMBRES	6,748	1,846	1,400	357	24	60	16	1	4,794	108
MUJERES	7,097	2,095	1,559	455	26	60	7	1	4,906	96
TLACOTEPEC DE MEJÍA	3,529	194	97	80	14	0	3	0	3,332	3
HOMBRES	1,723	87	46	35	6	0	0	0	1,635	1
MUJERES	1,806	107	51	45	8	0	3	0	1,697	2
TLACHICHILCO	10,729	3,228	111	237	3	2,873	10	3	7,476	25
HOMBRES	5,175	1,522	54	115	1	1,349	7	1	3,642	11
MUJERES	5,554	1,706	57	122	2	1,524	3	2	3,834	14
TLALIXCOYAN	35,442	4,674	2,952	925	721	80	55	0	30,537	231
HOMBRES	17,218	2,182	1,410	407	331	34	26	0	14,917	119
MUJERES	18,224	2,492	1,542	518	390	46	29	0	15,620	112
TLALNELHUAYOCAN	13,855	2,865	1,937	314	8	602	29	2	10,816	174
HOMBRES	6,783	1,400	989	144	5	262	13	1	5,297	86
MUJERES	7,072	1,465	948	170	3	340	16	1	5,519	88
TLALTETELA	13,594	1,008	929	66	7	0	7	0	12,571	15
HOMBRES	6,781	486	450	28	3	0	5	0	6,290	5
MUJERES	6,813	522	479	38	4	0	2	0	6,281	10
TLAPACOYAN	54,321	8,793	5,142	1,515	109	2,014	72	25	45,049	479
HOMBRES	26,081	4,096	2,402	682	45	956	39	11	21,754	231
MUJERES	28,240	4,697	2,740	833	64	1,058	33	14	23,295	248
TLAQUILPA	6,554	2,670	812	32	2	1,792	32	0	3,799	85
HOMBRES	3,058	1,191	369	17	2	789	14	0	1,829	38
MUJERES	3,496	1,479	443	15	0	1,003	18	0	1,970	47
TLILAPAN	4,536	2,924	598	121	8	2,148	64	0	1,557	55
HOMBRES	2,240	1,408	294	63	4	1,023	32	0	807	25
MUJERES	2,296	1,516	304	58	4	1,125	32	0	750	30
TOMATLÁN	6,250	1,487	1,360	127	4	5	2	0	4,745	18
HOMBRES	3,010	721	665	56	3	2	0	0	2,282	7
MUJERES	3,240	766	695	71	1	3	2	0	2,463	11
TONAYÁN	5,293	35	25	5	2	0	3	0	5,221	37
HOMBRES	2,639	16	11	3	1	0	1	0	2,598	25
MUJERES	2,654	19	14	2	1	0	2	0	2,623	12
TOTUTLA	15,016	691	558	69	57	5	2	0	14,309	16
HOMBRES	7,347	346	277	34	31	3	1	0	6,992	9
MUJERES	7,669	345	281	35	26	2	1	0	7,317	7
TRES VALLES	42,855	13,885	12,652	1,242	51	62	54	2	28,823	147
HOMBRES	20,595	6,708	6,160	531	28	22	29	1	13,808	79
MUJERES	22,260	7,177	6,492	711	23	40	25	1	15,015	68
TÚXPAM	134,394	60,366	37,135	10,453	12,659	505	909	104	72,837	1,191
HOMBRES	65,207	28,983	17,976	4,572	6,326	199	442	41	35,642	582
MUJERES	69,187	31,383	19,159	5,881	6,333	306	467	63	37,195	609

POBLACIÓN TOTAL POR MUNICIPIO Y SEXO SEGÚN CONDICIÓN DE DERECHOHABIENTA A SERVICIOS DE SALUD
Al 17 de octubre de 2005

CUADRO 5.1

MUNICIPIO SEXO	TOTAL	DERECHOHABIENTE							NO DERECHO- HABIENTE	NO ESPECI- FICADO
		SUBTOTAL a/	EN EL IMSS	EN EL ISSSTE	EN PEMEX, SEDENA O SEMAR	SEGURO POPULAR	EN INSTI- TUCIÓN PRIVADA b/	EN OTRA INSTITU- CIÓN c/		
TUXTILLA	2,126	1,038	1,006	39	0	0	0	0	1,088	0
HOMBRES	1,041	508	496	16	0	0	0	0	533	0
MUJERES	1,085	530	510	23	0	0	0	0	555	0
URSULO GALVÁN	26,909	15,342	14,207	1,183	114	22	44	0	11,468	99
HOMBRES	12,857	7,326	6,778	565	67	10	19	0	5,481	50
MUJERES	14,052	8,016	7,429	618	47	12	25	0	5,987	49
UXPANAPA	24,906	8,601	1,393	379	6	6,804	14	5	16,162	143
HOMBRES	12,301	4,126	683	194	3	3,236	8	2	8,112	63
MUJERES	12,605	4,475	710	185	3	3,568	6	3	8,050	80
VEGA DE ALATORRE	18,507	6,372	2,084	778	106	3,977	15	1	12,016	119
HOMBRES	8,825	2,896	959	350	46	1,789	7	0	5,867	62
MUJERES	9,682	3,476	1,125	428	60	2,188	8	1	6,149	57
VERACRUZ	512,310	285,583	233,257	26,533	22,735	1,395	6,483	101	208,665	18,062
HOMBRES	242,013	133,414	109,965	11,253	10,557	577	3,068	52	99,665	8,934
MUJERES	270,297	152,169	123,292	15,280	12,178	818	3,415	49	109,000	9,128
LAS VIGAS DE RAMÍREZ	15,036	1,688	1,393	289	3	0	12	0	13,263	85
HOMBRES	7,431	823	686	135	2	0	6	0	6,567	41
MUJERES	7,605	865	707	154	1	0	6	0	6,696	44
VILLA ALDAMA	9,573	631	505	98	19	0	2	7	8,898	44
HOMBRES	4,766	315	252	49	10	0	2	2	4,431	20
MUJERES	4,807	316	253	49	9	0	0	5	4,467	24
XALAPA	413,136	200,268	156,028	36,210	3,271	1,790	8,048	463	202,444	10,424
HOMBRES	191,837	90,322	70,886	15,542	1,536	789	3,710	204	96,354	5,161
MUJERES	221,299	109,946	85,142	20,668	1,735	1,001	4,338	259	106,090	5,263
XICO	32,200	4,831	3,851	991	7	4	57	5	26,732	637
HOMBRES	15,844	2,366	1,896	459	3	2	37	1	13,168	310
MUJERES	16,356	2,465	1,955	532	4	2	20	4	13,564	327
XOXOCOTLA	4,641	3,962	12	12	3	3,928	9	0	642	37
HOMBRES	2,391	1,964	3	2	2	1,951	6	0	410	17
MUJERES	2,250	1,998	9	10	1	1,977	3	0	232	20
YANGA	15,547	7,480	4,581	268	11	2,592	45	0	7,934	133
HOMBRES	7,149	3,368	2,089	118	5	1,144	19	0	3,715	66
MUJERES	8,398	4,112	2,492	150	6	1,448	26	0	4,219	67
YECUATLA	11,446	3,616	278	283	4	3,064	6	0	7,799	31
HOMBRES	5,513	1,674	136	133	1	1,412	3	0	3,823	16
MUJERES	5,933	1,942	142	150	3	1,652	3	0	3,976	15
ZACUALPAN	6,717	2,124	60	139	13	1,912	2	0	4,568	25
HOMBRES	3,253	974	29	61	7	877	0	0	2,265	14
MUJERES	3,464	1,150	31	78	6	1,035	2	0	2,303	11
ZARAGOZA	9,909	5,546	712	214	242	4,363	25	0	4,286	77
HOMBRES	4,793	2,609	403	91	125	1,980	14	0	2,146	38
MUJERES	5,116	2,937	309	123	117	2,383	11	0	2,140	39

POBLACIÓN TOTAL POR MUNICIPIO Y SEXO SEGÚN CONDICIÓN DE DERECHOHABIENTIA A SERVICIOS DE SALUD
Al 17 de octubre de 2005

CUADRO 5.1

MUNICIPIO SEXO	TOTAL	DERECHOHABIENTE							NO DERECHO- HABIENTE	NO ESPECI- FICADO
		SUBTOTAL a/	EN EL IMSS	EN EL ISSSTE	EN PEMEX, SEDENA O SEMAR	SEGURO POPULAR	EN INSTI- TUCIÓN PRIVADA b/	EN OTRA INSTITU- CIÓN c/		
ZENTLA	11,980	716	663	48	3	0	3	0	11,252	12
HOMBRES	5,968	355	330	21	2	0	3	0	5,607	6
MUJERES	6,012	361	333	27	1	0	0	0	5,645	6
ZONGOLICA	39,156	10,681	2,161	1,367	14	7,045	134	0	28,178	297
HOMBRES	19,380	5,098	1,006	622	5	3,424	61	0	14,129	153
MUJERES	19,776	5,583	1,155	745	9	3,621	73	0	14,049	144
ZONTECOMATLÁN DE LÓPEZ Y FUENTES	13,091	7,109	2,459	156	8	4,491	7	0	5,940	42
HOMBRES	6,482	3,478	1,189	81	4	2,206	2	0	2,990	14
MUJERES	6,609	3,631	1,270	75	4	2,285	5	0	2,950	28
ZOZOCOLCO DE HIDALGO	12,455	5,620	129	230	9	5,246	7	0	6,816	19
HOMBRES	6,121	2,682	61	117	3	2,498	4	0	3,429	10
MUJERES	6,334	2,938	68	113	6	2,748	3	0	3,387	9

NOTA: El Censo fue un levantamiento de derecho o jure, lo que significa contar a la población en su lugar de residencia habitual. El periodo de levantamiento de la información fue del 4 al 29 de octubre, aunque para referir la información a un momento único se fijó una fecha de levantamiento: las cero horas del 17 de octubre de 2005.

a/ La suma de la población derechohabiente en las distintas instituciones de salud puede ser mayor al subtotal, ya que hay población que tiene derecho a más de una institución de salud.

b/ Comprende a la población que cuenta con un seguro para acceder a los servicios médicos de instituciones privadas.

c/ Comprende a la población que accede a los servicios médicos que otorgan los gobiernos estatales y otro tipo de instituciones de salud pública.

d/ Incluye una estimación de 55 191 habitantes que corresponden a 14 742 viviendas sin información de ocupantes.

FUENTE: INEGI. *II Censo de Población y Vivienda 2005*.

**POBLACIÓN DERECHOHABIENTE Y USUARIA, RECURSOS HUMANOS
Y UNIDADES MÉDICAS EN SERVICIO DE LAS INSTITUCIONES
PÚBLICAS DEL SECTOR SALUD POR RÉGIMEN
E INSTITUCIÓN
2005**

CUADRO 5.2

RÉGIMEN INSTITUCIÓN	POBLA- CIÓN DERE- CHOHA- BIENTE a/	POBLA- CIÓN USUA- RIA b/	RECURSOS HUMANOS a/				UNIDADES MÉDICAS a/		
			TOTAL	MÉDI- COS	PARA- MÉDI- COS	OTROS c/	TOTAL	DE CON- SULTA EXTER- NA	DE HOSPI- TALIZA- CIÓN d/
TOTAL	2,893,095	7,702,816	45,095	11,096	19,050	14,949	1,646	1,542	104
SEGURIDAD SOCIAL	2,893,095	2,627,475	25,160	5,419	9,820	9,921	257	219	38
IMSS NORTE e/	1,362,818	1,021,221	10,549	2,177	4,427	3,945	63	54	9
IMSS SUR	870,408	762,765	7,963	1,623	3,030	3,310	63	55	8
ISSSTE	362,970	565,262 f/	2,808	786	1,038	984	90	84	6
PEMEX	204,544	204,544	2,744	597	948	1,199	20	11	9
SEDENA	24,449	25,654	402	55	153	194	10	8	2
SEMAR	67,906	48,029	694	181	224	289	11	7	4
ASISTENCIA SOCIAL	NA	5,075,341 g/	19,935	5,677	9,230	5,028	1,389	1,323	66
IMSS-OPORTUNIDADES NORTE	NA	723,740	996	376	436	184	299	297	2
IMSS-OPORTUNIDADES SUR	NA	653,822	1,140	377	572	191	257	254	3
HOSPITAL DE GINECOLOGÍA Y OBSTETRICIA UV	NA	18,500	224	40	80	104	1	0	1
SSA	NA	3,679,279	15,898	4,766	6,991	4,141	792 h/	740	52
CRUZ ROJA MEXICANA	NA	ND	1,677	118	1,151 i/	408	40	32	8

NOTA: Para fines de una correcta interpretación de las cifras aquí presentadas, es pertinente aclarar que el concepto de población derechohabiente sólo es aplicable al registro de aquel conjunto de personas que por ley tienen el derecho de recibir prestaciones en especie o en dinero por parte de las instituciones de seguridad social. Este grupo comprende a los asegurados directos o cotizantes, pensionados y a los familiares o beneficiarios de ambos.

Por lo que respecta a las instituciones de asistencia social, su universo de atención queda conformado por el segmento de la población total que no es derechohabiente, a la cual se le puede otorgar atención médica de acuerdo con los recursos humanos y/o materiales disponibles en estas instituciones (población potencial).

a/ Datos referidos al 31 de diciembre.

b/ Se refiere al segmento de la población derechohabiente y potencial que hace uso de los servicios institucionales de atención médica, al menos una vez durante el año de referencia.

c/ Comprende: personal en servicios auxiliares de diagnóstico y tratamiento, administrativo, de intendencia, de servicios generales y de vigilancia.

d/ Comprende general y especializada que proporcionan a la vez servicios de consulta externa.

e/ Excluye 61 631 personas derechohabientes; 56 290 usuarios; 143 de personal de recursos humanos y 5 unidades médicas de la Delegación Regional Tamaulipas que administra municipios del norte del Estado.

f/ Se refiere a población usuaria al último día de cada mes, debido al cambio en la normatividad para captar esta información a través del Sistema de Estadística Local (SIEL) de cada unidad médica.

g/ El total no incluye la información consignada con ND.

h/ Incluye 80 unidades móviles.

i/ Incluye socorristas voluntarios y técnicos en urgencias médicas.

FUENTE: IMSS, Dirección Regional Sur. Delegación Regional Veracruz Norte. Jefatura de Planeación y Finanzas; Departamento de Presupuesto, Contabilidad y Evaluación Financiera; Oficina de Presupuesto e Información Directiva.

IMSS, Dirección Regional Sur. Delegación Regional Veracruz Sur. Jefatura Delegacional de Prestaciones Médicas; Coordinación de Informática Médica.

IMSS, Delegación Regional Tamaulipas. Jefatura Delegacional de Planeación y Finanzas. Departamento de Presupuesto, Contabilidad y Erogaciones.

ISSSTE, Delegación en el Estado. Subdelegación Médica. Departamento de Programación y Desarrollo. Oficina de Bioestadística.

PEMEX. Dirección Corporativa de Finanzas; Gerencia de Integración de Información Institucional.

SEDENA, 19/a y 26/a Zona Militar. Hospital Regional Militar y Enfermería Militar.

SEMAR, 3/a Zona Naval Militar. Armada de México.

Hospital de Ginecología y Obstetricia UV. Dirección Médica.

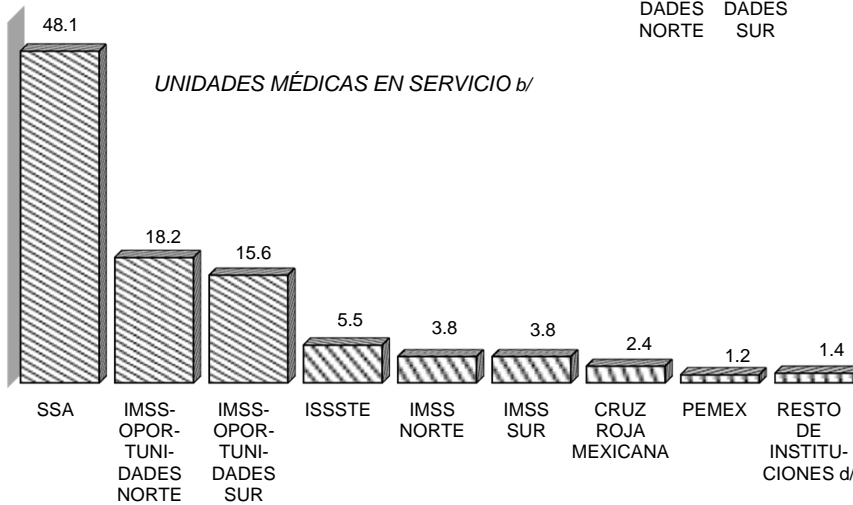
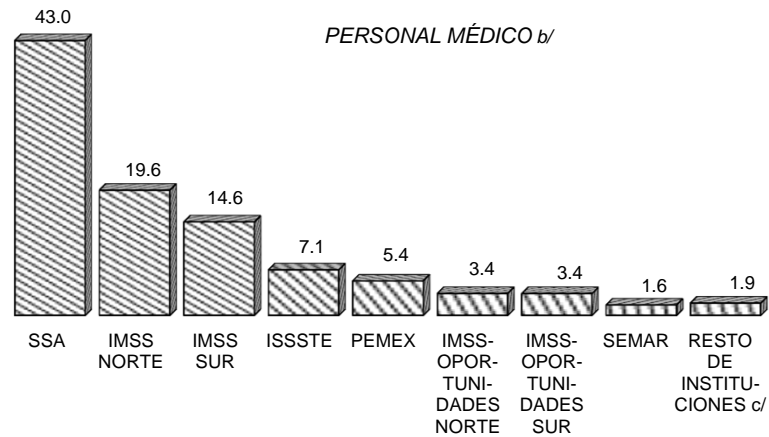
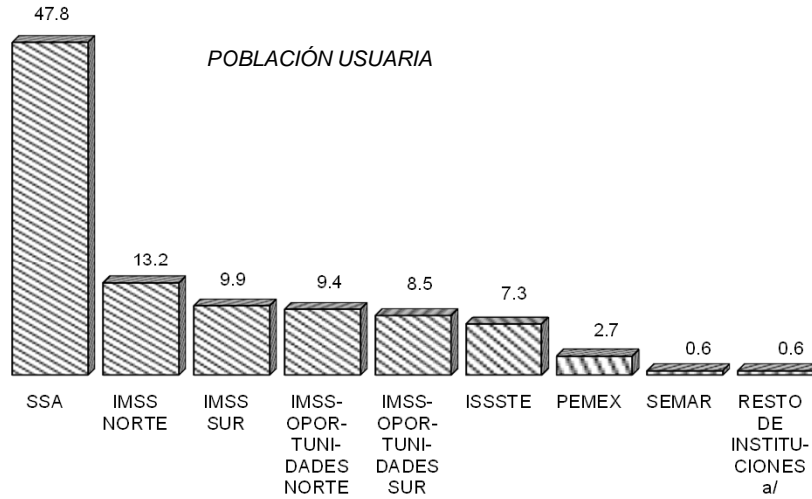
SS, Servicios de Salud de Veracruz. Dirección de Planeación y Desarrollo; Subdirección de Estadística e Informática. Departamento de Estadística.

Cruz Roja Mexicana. Delegación Estatal.

POBLACIÓN USUARIA, PERSONAL MÉDICO Y UNIDADES MÉDICAS EN SERVICIO DE LAS INSTITUCIONES PÚBLICAS DEL SECTOR SALUD POR PRINCIPALES INSTITUCIONES 2005

Gráfica 5.1

(Porcentaje)



a/ Comprende SEDENA y Hospital de Ginecología y Obstetricia UV.
 b/ Datos referidos al 31 de diciembre.
 c/ Comprende SEDENA, Hospital de Ginecología y Obstetricia UV y Cruz Roja Mexicana.
 d/ Comprende SEDENA, SEMAR y Hospital de Ginecología y Obstetricia UV.
 FUENTE: Cuadro 5.2

**POBLACIÓN DERECHOHABIENTE DE LAS INSTITUCIONES
DE SEGURIDAD SOCIAL POR MUNICIPIO DE ADSCRIPCIÓN
DEL DERECHOHABIENTE SEGÚN INSTITUCIÓN
Al 31 de diciembre de 2005**

CUADRO 5.3

MUNICIPIO	TOTAL	IMSS NORTE a/	IMSS SUR a/	ISSSTE	PEMEX	SEDENA	SEMAR
ESTADO	2,893,095	1,362,818 b/	870,408	362,970	204,544	24,449	67,906
ACAYUCAN	31,839	0	23,411	8,428	0	0	0
ACTOPAN	1,418	1,418	0	0	0	0	0
ACULA	711	0	711	0	0	0	0
ACULTZINGO	598	0	598	0	0	0	0
AGUA DULCE	22,772	0	5,254	1,611	15,907	0	0
ALTO LUCERO DE GUTIÉRREZ BARRIOS	6,675	6,675	0	0	0	0	0
ALTOTONGA	5,170	3,822	0	1,348	0	0	0
ALVARADO	17,787	10,607	0	2,636	0	0	4,544
AMATILÁN	2,199	0	2,199	0	0	0	0
AMATLÁN DE LOS REYES	7,250	0	7,250	0	0	0	0
ÁNGEL R. CABADA	5,962	5,962	0	0	0	0	0
LA ANTIGUA	32,201	32,201	0	0	0	0	0
AQUILA	0	0	0	0	0	0	0
ATOYAC	14,540	0	14,540	0	0	0	0
ATZACAN	649	0	649	0	0	0	0
ATZALAN	1,821	1,537	0	284	0	0	0
BANDERILLA	5,358	5,358	0	0	0	0	0
BENITO JUÁREZ	758	0	0	758	0	0	0
BOCA DEL RÍO	97,762	89,451	0	1,994	0	6,317	0
CAMARÓN DE TEJEDA	212	0	212	0	0	0	0
CAMERINO Z. MENDOZA	14,064	0	11,343	2,721	0	0	0
CARLOS A. CARRILLO	4,580	0	4,580	0	0	0	0
CARRILLO PUERTO	44	0	44	0	0	0	0
CATEMACO	6,361	4,848	0	1,513	0	0	0
CAZONES	2,391	1,576	0	815	0	0	0
CERRO AZUL	17,489	5,909	0	4,087	5,463	2,030	0
COATEPEC	37,481	33,367	0	4,114	0	0	0
COATZACOALCOS	235,538	0	161,940	13,676	30,722	0	29,200
COATZINTLA	5,027	3,123	0	0	0	1,904	0
CÓRDOBA	170,827	0	153,459	17,368	0	0	0
COSAMALOAPAN DE CARPIO	65,393	0	58,167	7,226	0	0	0
COSAUTLÁN DE CARVAJAL	339	339	0	0	0	0	0
COSCOMATEPEC	2,147	0	2,147	0	0	0	0
COSOLECAQUE	13,432	0	11,273	2,159	0	0	0
COTAXTLA	1,634	1,514	0	120	0	0	0
COYUTLA	829	0	0	829	0	0	0
CUICHAPA	11,147	0	11,147	0	0	0	0
CUITLÁHUAC	10,393	0	10,393	0	0	0	0
CHACALTIANGUIS	1,383	0	1,383	0	0	0	0
CHICONTEPEC	7,554	4,612	0	2,942	0	0	0
CHINAMECA	2,607	0	2,607	0	0	0	0
LAS CHOAPAS	15,992	0	4,993	2,624	8,375	0	0
CHOCAMÁN	125	0	125	0	0	0	0
EMILIANO ZAPATA	8,420	7,381	0	1,039	0	0	0
ESPINAL	627	0	0	627	0	0	0
FORTÍN	12,130	0	12,130	0	0	0	0
GUTIÉRREZ ZAMORA	5,131	3,232	0	1,899	0	0	0
HIDALGOTITLÁN	211	0	0	211	0	0	0
EL HIGO	1,257	0	0	1,257	0	0	0
HUATUSCO	8,329	0	6,697	1,632	0	0	0
HUAYACOCOTLA	1,525	0	0	1,525	0	0	0
HUEYAPAN DE OCAMPO	10,515	0	9,126	1,389	0	0	0
HUILOAPAN	1,134	0	1,134	0	0	0	0
IGNACIO DE LA LLAVE	411	411	0	0	0	0	0
ISLA	8,602	0	7,451	1,151	0	0	0
IXHUATLÁN DE MADERO	2,565	0	0	2,565	0	0	0
IXHUATLÁN DEL CAFÉ	419	0	419	0	0	0	0
IXHUATLÁN DEL SURESTE	1,751	0	1,751	0	0	0	0
IXHUATLANCILLO	581	0	581	0	0	0	0
IXMATLAHUACAN	186	0	186	0	0	0	0

**POBLACIÓN DERECHOHABIENTE DE LAS INSTITUCIONES
DE SEGURIDAD SOCIAL POR MUNICIPIO DE ADSCRIPCIÓN
DEL DERECHOHABIENTE SEGÚN INSTITUCIÓN
Al 31 de diciembre de 2005**

CUADRO 5.3

MUNICIPIO	TOTAL	IMSS NORTE a/	IMSS SUR a/	ISSSTE	PEMEX	SEDENA	SEMAR
IXTACZOQUITLÁN	30,947	0	30,947	0	0	0	0
JALACINGO	3,829	3,829	0	0	0	0	0
JÁLTIPAN	6,234	0	4,839	1,395	0	0	0
JESÚS CARRANZA	1,073	0	1,073	0	0	0	0
JILOTEPEC	5,165	5,165	0	0	0	0	0
JOSÉ AZUETA	1,886	0	984	902	0	0	0
JUAN RODRÍGUEZ CLARA	2,831	0	1,508	1,323	0	0	0
JUCHIQUE DE FERRER	105	105	0	0	0	0	0
LERDO DE TEJADA	34,255	32,603	0	1,652	0	0	0
MANLIO FABIO ALTAMIRANO	2,280	2,280	0	0	0	0	0
MARIANO ESCOBEDO	1,305	0	1,305	0	0	0	0
MARTÍNEZ DE LA TORRE	53,778	40,915	0	9,191	0	3,672	0
MEDELLÍN	9,196	8,736	0	460	0	0	0
MINATITLÁN	124,397	0	66,474	11,797	46,126	0	0
MISANTLA	10,872	6,056	0	4,816	0	0	0
MOLOACÁN	4,462	0	1,690	0	2,772	0	0
NANCHITAL DE LÁZARO							
CÁRDENAS DEL RÍO	25,783	0	3,688	0	22,095	0	0
NAOLINCO	1,616	1,616	0	0	0	0	0
NARANJAL	243	0	243	0	0	0	0
NARANJOS AMATLÁN	16,583	7,089	0	5,248	4,246	0	0
NAUTLA	2,371	1,574	0	797	0	0	0
NOGALES	9,599	0	7,865	1,594	140	0	0
OLUTA	1,106	0	1,106	0	0	0	0
OMEALCA	3,198	0	3,198	0	0	0	0
ORIZABA	121,944	0	101,061	20,883	0	0	0
OTATITLÁN	596	0	596	0	0	0	0
OZULUAMA DE MASCAREÑAS	2,581	1,904	0	677	0	0	0
PÁNUCO	7,760	0	0	6,408	1,352	0	0
PAPANTLA	28,564	19,089	0	7,574	1,901	0	0
PASO DE OVEJAS	2,165	2,165	0	0	0	0	0
PASO DEL MACHO	13,574	0	13,102	472	0	0	0
LA PERLA	225	0	225	0	0	0	0
PEROTE	16,613	13,151 c/	0	3,036	0	426	0
PLATÓN SÁNCHEZ	3,886	3,209	0	677	0	0	0
PLAYA VICENTE	4,271	0	2,004	2,267	0	0	0
POZA RICA DE HIDALGO	168,769	106,222	0	20,309	42,238	0	0
PUEBLO VIEJO	2,787	0	0	0	1,103	1,684	0
PUENTE NACIONAL	3,673	1,145	0	2,528	0	0	0
RAFAEL DELGADO	535	0	535	0	0	0	0
RÍO BLANCO	11,376	0	11,376	0	0	0	0
SALTABARRANCA	165	165	0	0	0	0	0
SAN ANDRÉS TUXTLA	28,026	22,119	0	5,907	0	0	0
SAN JUAN EVANGELISTA	1,180	0	657	523	0	0	0
SAN RAFAEL	122	122	0	0	0	0	0
SANTIAGO TUXTLA	5,510	3,857	0	1,653	0	0	0
SAYULA DE ALEMÁN	1,015	0	1,015	0	0	0	0
SOCONUSCO	354	0	354	0	0	0	0
SOLEDAD DE DOBLADO	2,509	1,454	0	1,055	0	0	0
TAMALÍN	261	261	0	0	0	0	0
TAMIAHUA	1,724	1,076	0	648	0	0	0
TANTOYUCA	16,609	10,796	0	5,813	0	0	0
TATAHUICAPAN DE JUÁREZ	2,001	0	0	2,001	0	0	0
TECOLUTLA	2,017	2,017	0	0	0	0	0
TEMAPACHE	17,892	14,272	0	3,367	253	0	0
TEMPOAL	1,449	0	0	1,449	0	0	0
TEOCELO	479	479	0	0	0	0	0
TEPATLAXCO	260	0	260	0	0	0	0
TEXISTEPEC	406	0	406	0	0	0	0
TEZONAPA	22,873	0	21,438	1,435	0	0	0
TIERRA BLANCA	33,541	0	27,529	6,012	0	0	0
TIHUATLÁN	11,274	10,208	0	1,066	0	0	0
TLACOJALPAN	892	0	892	0	0	0	0
TLACOTALPAN	2,416	0	1,431	985	0	0	0

**POBLACIÓN DERECHOHABIENTE DE LAS INSTITUCIONES
DE SEGURIDAD SOCIAL POR MUNICIPIO DE ADSCRIPCIÓN
DEL DERECHOHABIENTE SEGÚN INSTITUCIÓN
Al 31 de diciembre de 2005**

CUADRO 5.3

MUNICIPIO	TOTAL	IMSS NORTE a/	IMSS SUR a/	ISSSTE	PEMEX	SEDENA	SEMAR
TLALIXCOYAN	4,475	0	3,097	1,378	0	0	0
TLALNELHUAYOCAN	797	797	0	0	0	0	0
TLAPACOYAN	6,869	5,156	0	1,713	0	0	0
TLILAPAN	272	0	272	0	0	0	0
TOMATLÁN	585	0	585	0	0	0	0
TOTUTLA	28	0	28	0	0	0	0
TRES VALLES	23,597	0	23,597	0	0	0	0
TÚXPAM	76,771	39,129	0	16,007	4,142	4,106	13,387
TUXTILLA	853	0	853	0	0	0	0
URSULO GALVÁN	26,548	25,656	0	892	0	0	0
VEGA DE ALATORRE	2,135	1,372	0	763	0	0	0
VERACRUZ	434,198	347,208	0	48,506	17,709	0	20,775
LAS VIGAS DE RAMÍREZ	962	962	0	0	0	0	0
VILLA ALDAMA	377	377	0	0	0	0	0
XALAPA	461,480	393,433	0	63,737	0	4,310	0
XICO	2,776	1,354	0	1,422	0	0	0
YANGA	3,036	0	3,036	0	0	0	0
YECUATLA	352	352	0	0	0	0	0
ZENTLA	266	0	266	0	0	0	0
ZONGOLICA	5,057	0	2,973	2,084	0	0	0

a/ Se refiere a la población derechohabiente por municipio de registro patronal. Además, en algunos municipios existe variación con respecto a la edición anterior, debido a la confronta anual que realiza el Instituto.

b/ Excluye población derechohabiente de los municipios de El Higo y Tempoal 17 368, Pánuco 27 328, Pueblo Viejo 13 761 y Tampico Alto 3 174 que pertenecen a la Delegación Regional Tamaulipas.

c/ Incluye la población derechohabiente de Las Minas.

FUENTE: IMSS, Dirección Regional Sur. Delegación Regional Veracruz Norte. Jefatura de Planeación y Finanzas; Departamento de Presupuesto, Contabilidad y Evaluación Financiera; Oficina de Presupuesto e Información Directiva.

IMSS, Dirección Regional Sur. Delegación Regional Veracruz Sur. Jefatura Delegacional de Prestaciones Médicas; Coordinación de Informática Médica.

IMSS, Delegación Regional Tamaulipas. Jefatura Delegacional de Planeación y Finanzas. Departamento de Presupuesto, Contabilidad y Erogaciones.

ISSSTE, Delegación en el Estado. Subdelegación Médica. Departamento de Programación y Desarrollo. Oficina de Bioestadística.

PEMEX. Dirección Corporativa de Finanzas; Gerencia de Integración de Información Institucional.

SEDENA, 19/a y 26/a Zona Militar. Hospital Regional Militar y Enfermería Militar.

SEMAR, 3/a Zona Naval Militar. Armada de México.

**POBLACIÓN USUARIA DE LOS SERVICIOS MÉDICOS DE LAS INSTITUCIONES
PÚBLICAS DEL SECTOR SALUD POR MUNICIPIO DE ATENCIÓN
AL USUARIO SEGÚN RÉGIMEN E INSTITUCIÓN
2005**

CUADRO 5.4
(1ª Parte)

MUNICIPIO	TOTAL	SEGURIDAD SOCIAL					
		IMSS NORTE	IMSS SUR	ISSSTE	PEMEX	SEDENA	SEMAR
ESTADO	7,702,816	1,021,221 a/	762,765	565,262 b/	204,544	25,654	48,029
ACAJETE	5,500	0	0	0	0	0	0
ACATLÁN	2,148	0	0	0	0	0	0
ACAYUCAN	83,007	0	21,660	11,192	0	0	0
ACTOPAN	33,982	1,040	0	0	0	0	0
ACULA	4,941	0	3,480	0	0	0	0
ACULTZINGO	18,907	0	0	0	0	0	0
AGUA DULCE	52,784	0	8,915	237	15,907	0	0
ALPATLÁHUAC	10,446	0	0	0	0	0	0
ALTO LUCERO DE GUTIÉRREZ BARRIOS	26,827	3,799	0	0	0	0	0
ALTONONGA	44,312	4,171	0	1,100	0	0	0
ALVARADO	45,888	9,650	0	4,231	0	0	3,631
AMATILÁN	10,051	0	5,033	0	0	0	0
AMATLÁN DE LOS REYES	28,057	0	5,315	0	0	0	0
ÁNGEL R. CABADA	29,740	10,053	0	0	0	0	0
LA ANTIGUA	57,444	34,926	0	641	0	0	0
APAZAPAN	1,943	0	0	0	0	0	0
AQUILA	885	0	0	0	0	0	0
ASTACINGA	6,968	0	0	0	0	0	0
ATLAHUILCO	9,372	0	0	0	0	0	0
ATOYAC	23,231	0	14,475	0	0	0	0
ATZACAN	14,248	0	0	0	0	0	0
ATZALAN	35,037	0	0	286	0	0	0
AYAHUALULCO	16,179	0	0	0	0	0	0
BANDERILLA	13,080	8,341	0	0	0	0	0
BENITO JUÁREZ	20,112	0	0	255	0	0	0
BOCA DEL RÍO	70,447	0	0	0	0	4,936	0
CALCAHUALCO	8,265	0	0	0	0	0	0
CAMARÓN DE TEJEDA	4,366	0	0	0	0	0	0
CAMERINO Z. MENDOZA	39,213	0	18,148	942	0	0	0
CARLOS A. CARRILLO	22,985	0	10,138	0	0	0	0
CARRILLO PUERTO	10,737	0	0	0	0	0	0
CASTILLO DE TEAYO	16,012	0	0	0	0	0	0
CATEMACO	49,528	4,045	0	900	0	0	0
CAZONES	17,595	0	0	423	0	0	0
CERRO AZUL	70,680	3,977	0	9,672	5,463	2,683	0
CITLALTÉPETL	6,437	0	0	0	0	0	0
COACOATZINTLA	4,246	0	0	0	0	0	0
COAHUITLÁN	6,404	0	0	0	0	0	0
COATEPEC	76,845	33,593	0	5,120	0	0	0
COATZACOALCOS	389,733	0	145,452	12,233	30,722	0	14,689
COATZINTLA	31,017	0	0	0	0	2,520	0
COETZALA	3,251	0	0	0	0	0	0
COLIPA	5,227	0	0	0	0	0	0
COMAPA	15,829	0	0	0	0	0	0
CÓRDOBA	244,250	0	128,418	27,931	0	0	0
COSAMALOAPAN DE CARPIO	83,812	0	34,488	12,361	0	0	0
COSAULÁN DE CARVAJAL	10,709	0	0	0	0	0	0
COSCOMATEPEC	43,110	0	0	0	0	0	0
COSOLEACAQUE	111,132	0	27,853	1,106	0	0	0
COTAXTLA	12,278	1,931	0	972	0	0	0
COXQUIHUI	10,892	0	0	0	0	0	0
COYUTLA	20,001	0	0	761	0	0	0
CUICHAPA	10,352	0	6,951	0	0	0	0
CUITLÁHUAC	22,304	0	13,475	0	0	0	0
CHACALTIANGUIS	8,153	0	3,025	0	0	0	0
CHALMA	9,834	0	0	0	0	0	0
CHICONAMEL	5,147	0	0	0	0	0	0
CHICONQUIACO	9,075	0	0	0	0	0	0
CHICONTEPEC	50,524	0	0	1,832	0	0	0

**POBLACIÓN USUARIA DE LOS SERVICIOS MÉDICOS DE LAS INSTITUCIONES
PÚBLICAS DEL SECTOR SALUD POR MUNICIPIO DE ATENCIÓN
AL USUARIO SEGÚN RÉGIMEN E INSTITUCIÓN
2005**

CUADRO 5.4
(1ª Parte)

MUNICIPIO	TOTAL	SEGURIDAD SOCIAL					
		IMSS NORTE	IMSS SUR	ISSSTE	PEMEX	SEDENA	SEMAR
CHINAMECA	13,970	0	0	0	0	0	0
CHINAMPA DE GOROSTIZA	7,224	0	0	0	0	0	0
LAS CHOAPAS	78,081	0	8,219	5,821	8,375	0	0
CHOCAMÁN	18,252	0	0	0	0	0	0
CHONTLA	10,644	0	0	0	0	0	0
CHUMATLÁN	2,162	0	0	0	0	0	0
EMILIANO ZAPATA	46,799	3,475	0	775	0	0	0
ESPINAL	30,853	0	0	95	0	0	0
FILOMENO MATA	11,311	0	0	0	0	0	0
FORTÍN	25,960	0	0	0	0	0	0
GUTIÉRREZ ZAMORA	26,355	3,610	0	2,169	0	0	0
HIDALGOTITLÁN	16,703	0	0	17	0	0	0
EL HIGO	11,424	0	0	988	0	0	0
HUATUSCO	81,127	0	7,928	2,256	0	0	0
HUAYACOCOTLA	22,391	0	0	800	0	0	0
HUEYAPAN DE OCAMPO	46,068	0	14,439	727	0	0	0
HUILOAPAN	3,811	0	0	0	0	0	0
IGNACIO DE LA LLAVE	24,681	0	0	0	0	0	0
ILAMATLÁN	10,753	0	0	0	0	0	0
ISLA	42,809	0	5,281	1,718	0	0	0
IXCÁTEPEC	11,283	0	0	0	0	0	0
IXHUACÁN DE LOS REYES	5,033	0	0	0	0	0	0
IXHUATLÁN DE MADERO	53,291	0	0	3,647	0	0	0
IXHUATLÁN DEL CAFÉ	17,138	0	0	0	0	0	0
IXHUATLÁN DEL SURESTE	7,564	0	0	0	0	0	0
IXHUATLANCILLO	36,388	0	24,189	0	0	0	0
IXMATLAHUACAN	6,871	0	1,244	0	0	0	0
IXTACZOQUITLÁN	40,865	0	10,191	0	0	0	0
JALACINGO	16,098	0	0	0	0	0	0
JALCOMULCO	6,850	0	0	0	0	0	0
JÁLTIPAN	57,544	0	10,194	1,008	0	0	0
JAMAPA	11,078	0	0	0	0	0	0
JESÚS CARRANZA	21,887	0	0	0	0	0	0
JILOTEPEC	6,799	4,748	0	0	0	0	0
JOSÉ AZUETA	23,770	0	261	2,540	0	0	0
JUAN RODRÍGUEZ CLARA	21,556	0	0	2,173	0	0	0
JUCHIQUE DE FERRER	21,184	0	0	0	0	0	0
LANDERO Y COSS	952	0	0	0	0	0	0
LERDO DE TEJADA	17,230	11,643	0	1,978	0	0	0
MAGDALENA	2,551	0	0	0	0	0	0
MALTRATA	15,651	0	0	0	0	0	0
MANLIO FABIO ALTAMIRANO	25,103	6,580	0	0	0	0	0
MARIANO ESCOBEDO	18,840	0	0	0	0	0	0
MARTÍNEZ DE LA TORRE	137,040	37,279	0	11,985	0	3,193	0
MECATLÁN	10,562	0	0	0	0	0	0
MECAYAPAN	15,081	0	0	0	0	0	0
MEDELLÍN	32,243	1,349	0	693	0	0	0
MIAHUATLÁN	3,143	0	0	0	0	0	0
LAS MINAS	2,676	0 c/	0	0	0	0	0
MINATITLÁN	219,361	0	41,969	23,253	46,126	0	0
MISANTLA	76,865	4,443	0	5,012	0	0	0
MIXTLA DE ALTAMIRANO	10,267	0	0	0	0	0	0
MOLOACÁN	15,272	0	0	0	2,772	0	0
NANCHITAL DE LÁZARO							
CÁRDENAS DEL RÍO	32,757	0	0	0	22,095	0	0
NAOLINCO	17,941	0	0	0	0	0	0
NARANJAL	2,807	0	0	0	0	0	0
NARANJOS AMATLÁN	36,844	4,316	0	12,554	4,246	0	0
NAUTLA	7,231	0	0	885	0	0	0
NOGALES	37,760	0	13,624	2,256	140	0	0
OLUTA	13,151	0	0	0	0	0	0
OMEALCA	20,182	0	9,467	0	0	0	0
ORIZABA	151,005	0	80,062	45,293	0	0	0

**POBLACIÓN USUARIA DE LOS SERVICIOS MÉDICOS DE LAS INSTITUCIONES
PÚBLICAS DEL SECTOR SALUD POR MUNICIPIO DE ATENCIÓN
AL USUARIO SEGÚN RÉGIMEN E INSTITUCIÓN
2005**

CUADRO 5.4
(1ª Parte)

MUNICIPIO	TOTAL	SEGURIDAD SOCIAL					
		IMSS NORTE	IMSS SUR	ISSSTE	PEMEX	SEDENA	SEMAR
OTATITLÁN	5,884	0	1,096	0	0	0	0
OTEAPAN	10,875	0	0	0	0	0	0
OZULUAMA DE MASCAREÑAS	20,729	0	0	738	0	0	0
PAJAPAN	13,421	0	0	0	0	0	0
PÁNUCO	52,664	0	0	18,392	1,352	0	0
PAPANTLA	157,557	13,296	0	6,540	1,901	0	0
PASO DE OVEJAS	23,239	4,197	0	0	0	0	0
PASO DEL MACHO	31,905	0	14,693	627	0	0	0
LA PERLA	20,985	0	0	0	0	0	0
PEROTE	79,461	9,314	0	3,509	0	1,052	0
PLATÓN SÁNCHEZ	15,309	3,244	0	383	0	0	0
PLAYA VICENTE	39,591	0	0	1,291	0	0	0
POZA RICA DE HIDALGO	242,824	113,166	0	27,858	42,238	0	0
PUEBLO VIEJO	20,395	0	0	834	1,103	2,274	0
PUENTE NACIONAL	10,085	0	0	0	0	0	0
RAFAEL DELGADO	13,879	0	0	0	0	0	0
RAFAEL LUCIO	5,771	0	0	0	0	0	0
LOS REYES	3,835	0	0	0	0	0	0
RÍO BLANCO	47,900	0	12,657	0	0	0	0
SALTABARRANCA	4,849	2,265	0	0	0	0	0
SAN ANDRÉS TENEJAPAN	1,724	0	0	0	0	0	0
SAN ANDRÉS TUXTLA	142,915	16,212	0	11,504	0	0	0
SAN JUAN EVANGELISTA	28,087	0	0	482	0	0	0
SAN RAFAEL	18,104	3,601	0	0	0	0	0
SANTIAGO SOCHIAPAN	2,689	0	0	0	0	0	0
SANTIAGO TUXTLA	49,682	6,901	0	1,430	0	0	0
SAYULA DE ALEMÁN	24,823	0	0	0	0	0	0
SOCONUSCO	6,387	0	0	0	0	0	0
SOCHIAPA	13,081	0	0	0	0	0	0
SOLEDAD ATZOMPA	20,687	0	0	0	0	0	0
SOLEDAD DE DOBLADO	21,227	0	0	1,565	0	0	0
SOTEAPAN	26,692	0	0	0	0	0	0
TAMALÍN	6,307	148	0	0	0	0	0
TAMIAHUA	28,056	1,650	0	1,146	0	0	0
TAMPICO ALTO	8,748	0	0	0	0	0	0
TANCOCO	4,907	0	0	0	0	0	0
TANTIMA	11,265	0	0	0	0	0	0
TANTOYUCA	80,426	10,511	0	8,537	0	0	0
TATAHUICAPAN DE JUÁREZ	13,594	0	0	520	0	0	0
TATATILA	2,706	0	0	0	0	0	0
TECOLUTLA	13,656	0	0	0	0	0	0
TEHUIPANGO	11,292	0	0	0	0	0	0
TEMAPACHE	105,120	6,405	0	0	253	0	0
TEMPOAL	27,080	0	0	821	0	0	0
TENAMPA	3,414	0	0	0	0	0	0
TENOCHTITLÁN	5,001	0	0	0	0	0	0
TEOCELO	5,088	0	0	0	0	0	0
TEPATLAXCO	14,273	0	0	0	0	0	0
TEPETLÁN	6,065	0	0	0	0	0	0
TEPETZINTLA	7,148	0	0	0	0	0	0
TEQUILA	10,008	0	0	0	0	0	0
TEXCATEPEC	10,158	0	0	0	0	0	0
TEXHUACÁN	4,025	0	0	0	0	0	0
TEXISTEPEC	12,360	0	947	0	0	0	0
TEZONAPA	42,088	0	6,035	346	0	0	0
TIERRA BLANCA	88,658	0	27,136	9,142	0	0	0
TIHUATLÁN	50,004	0	0	0	0	0	0
TLACOJALPAN	9,582	0	1,845	0	0	0	0
TLACOLULÁN	39,302	0	0	0	0	0	0
TLACOTALPAN	10,123	0	0	298	0	0	0
TLACOTEPEC DE MEJÍA	1,394	0	0	0	0	0	0
TLACHICHILCO	11,521	0	0	0	0	0	0
TLALIXCOYAN	71,506	0	3,572	1,067	0	0	0

**POBLACIÓN USUARIA DE LOS SERVICIOS MÉDICOS DE LAS INSTITUCIONES
PÚBLICAS DEL SECTOR SALUD POR MUNICIPIO DE ATENCIÓN
AL USUARIO SEGÚN RÉGIMEN E INSTITUCIÓN
2005**

CUADRO 5.4
(1ª Parte)

MUNICIPIO	TOTAL	SEGURIDAD SOCIAL					
		IMSS NORTE	IMSS SUR	ISSSTE	PEMEX	SEDENA	SEMAR
TLALNELHUAYOCAN	6,002	0	0	0	0	0	0
TLALTETELA	10,474	0	0	0	0	0	0
TLAPACOYAN	43,802	3,614	0	1,738	0	0	0
TLAQUILPA	9,434	0	0	0	0	0	0
TLILAPAN	4,188	0	0	0	0	0	0
TOMATLÁN	6,671	0	0	0	0	0	0
TONAYÁN	3,247	0	0	0	0	0	0
TOTUTLA	14,908	0	0	0	0	0	0
TRES VALLES	36,326	0	14,796	0	0	0	0
TÚXPAM	157,712	47,682	0	37,211	4,142	5,186	10,500
TUXTILLA	2,599	0	1,299	0	0	0	0
URSULO GALVÁN	32,314	9,402	0	1,869	0	0	0
UXPANAPA	27,018	0	0	0	0	0	0
VEGA DE ALATORRE	9,767	0	0	1,529	0	0	0
VERACRUZ	742,969	362,908	0	86,583	17,709	0	19,209
LAS VIGAS DE RAMÍREZ	6,775	0	0	0	0	0	0
VILLA ALDAMA	3,544	0	0	0	0	0	0
XALAPA	626,351	213,736	0	114,757	0	3,810	0
XICO	25,602	0	0	1,091	0	0	0
XOXOCOTLA	4,960	0	0	0	0	0	0
YANGA	17,327	0	4,795	0	0	0	0
YECUATLA	13,062	0	0	0	0	0	0
ZACUALPAN	6,511	0	0	0	0	0	0
ZARAGOZA	8,710	0	0	0	0	0	0
ZENTLA	6,183	0	0	0	0	0	0
ZONGOLICA	44,488	0	0	2,616	0	0	0
ZONTECOMATLÁN DE LÓPEZ Y FUENTES	14,154	0	0	0	0	0	0
ZOZOCOLCO DE HIDALGO	11,016	0	0	0	0	0	0

**POBLACIÓN USUARIA DE LOS SERVICIOS MÉDICOS DE LAS INSTITUCIONES
PÚBLICAS DEL SECTOR SALUD POR MUNICIPIO DE ATENCIÓN
AL USUARIO SEGÚN RÉGIMEN E INSTITUCIÓN
2005**

CUADRO 5.4
(2ª Parte y última)

MUNICIPIO	ASISTENCIA SOCIAL			SSA
	IMSS-OPOR- TUNIDADES NORTE	IMSS-OPOR- TUNIDADES SUR	HOSPITAL DE GINE- COLOGÍA Y OBSTE- TRICIA UV	
ESTADO	723,740	653,822	18,500	3,679,279
ACAJETE	0	0	0	5,500
ACATLÁN	0	0	0	2,148
ACAYUCAN	0	30,255	0	19,900
ACTOPAN	17,994	0	0	14,948
ACULA	0	0	0	1,461
ACULTZINGO	0	8,736	0	10,171
AGUA DULCE	0	2,342	0	25,383
ALPATLÁHUAC	0	8,697	0	1,749
ALTO LUCERO DE GUTIÉRREZ BARRIOS	12,942	0	0	10,086
ALTOTONGA	17,091	0	0	21,950
ALVARADO	3,636	0	0	24,740
AMATITLÁN	0	0	0	5,018
AMATLÁN DE LOS REYES	0	4,962	0	17,780
ÁNGEL R. CABADA	8,589	0	0	11,098
LA ANTIGUA	0	0	0	21,877
APAZAPAN	0	0	0	1,943
AQUILA	0	885	0	0
ASTACINGA	0	0	0	6,968
ATLAHUILCO	0	2,295	0	7,077
ATOYAC	0	0	0	8,756
ATZACAN	0	4,820	0	9,428
ATZALAN	25,512	0	0	9,239
AYAHUALULCO	4,047	0	0	12,132
BANDERILLA	2,218	0	0	2,521
BENITO JUÁREZ	12,241	0	0	7,616
BOCA DEL RÍO	0	0	0	65,511
CALCAHUALCO	0	4,863	0	3,402
CAMARÓN DE TEJEDA	0	1,670	0	2,696
CAMERINO Z. MENDOZA	0	8,260	0	11,863
CARLOS A. CARRILLO	0	1,942	0	10,905
CARRILLO PUERTO	0	1,890	0	8,847
CASTILLO DE TEAYO	4,925	0	0	11,087
CATEMACO	11,362	0	0	33,221
CAZONES	9,237	0	0	7,935
CERRO AZUL	0	0	0	48,885
CITLALTÉPETL	1,275	0	0	5,162
COACOATZINTLA	0	0	0	4,246
COAHUILTÁN	4,263	0	0	2,141
COATEPEC	10,165	0	0	27,967
COATZACOALCOS	0	18,817	0	167,820
COATZINTLA	4,066	0	0	24,431
COETZALA	0	0	0	3,251
COLIPA	0	0	0	5,227
COMAPA	0	6,136	0	9,693
CÓRDOBA	0	16,999	0	70,902
COSAMALOAPAN DE CARPIO	0	4,728	0	32,235
COSAUTLÁN DE CARVAJAL	3,273	0	0	7,436
COSCOMATEPEC	0	31,158	0	11,952
COSOLECAQUE	0	8,375	0	73,798
COTAXTLA	0	0	0	9,375
COXQUIHUI	5,712	0	0	5,180
COYUTLA	6,226	0	0	13,014
CUICHAPA	0	0	0	3,401
CUITLÁHUAC	0	0	0	8,829
CHACALTIANGUIS	0	0	0	5,128
CHALMA	9,341	0	0	493
CHICONAMEL	961	0	0	4,186
CHICONQUIACO	4,233	0	0	4,842

**POBLACIÓN USUARIA DE LOS SERVICIOS MÉDICOS DE LAS INSTITUCIONES
PÚBLICAS DEL SECTOR SALUD POR MUNICIPIO DE ATENCIÓN
AL USUARIO SEGÚN RÉGIMEN E INSTITUCIÓN
2005**

CUADRO 5.4
(2ª Parte y última)

MUNICIPIO	ASISTENCIA SOCIAL			SSA
	IMSS-OPOR- TUNIDADES NORTE	IMSS-OPOR- TUNIDADES SUR	HOSPITAL DE GINE- COLOGÍA Y OBSTE- TRICIA UV	
CHICONTEPEC	37,211	0	0	11,481
CHINAMECA	0	8,939	0	5,031
CHINAMPA DE GOROSTIZA	0	0	0	7,224
LAS CHOAPAS	0	12,687	0	42,979
CHOCAMÁN	0	4,149	0	14,103
CHONTLA	5,174	0	0	5,470
CHUMATLÁN	0	0	0	2,162
EMILIANO ZAPATA	17,995	0	0	24,554
ESPIBAL	19,198	0	0	11,560
FILOMENO MATA	1,368	0	0	9,943
FORTÍN	0	0	0	25,960
GUTIÉRREZ ZAMORA	4,814	0	0	15,762
HIDALGOTITLÁN	0	3,990	0	12,696
EL HIGO	6,407	0	0	4,029
HUATUSCO	0	12,349	0	58,594
HUAYACOCOTLA	7,714	0	0	13,877
HUEYAPAN DE OCAMPO	0	24,176	0	6,726
HUILOAPAN	0	0	0	3,811
IGNACIO DE LA LLAVE	4,055	0	0	20,626
ILAMATLÁN	8,429	0	0	2,324
ISLA	0	7,200	0	28,610
IXCÁTEPEC	4,488	0	0	6,795
IXHUACÁN DE LOS REYES	1,129	0	0	3,904
IXHUATLÁN DE MADERO	22,728	0	0	26,916
IXHUATLÁN DEL CAFÉ	0	12,562	0	4,576
IXHUATLÁN DEL SURESTE	0	0	0	7,564
IXHUATLANCILLO	0	9,372	0	2,827
IXMATLAHUACAN	0	0	0	5,627
IXTACZOQUITLÁN	0	12,700	0	17,974
JALACINGO	5,064	0	0	11,034
JALCOMULCO	2,912	0	0	3,938
JÁLTIPAN	0	18,731	0	27,611
JAMAPA	0	0	0	11,078
JESÚS CARRANZA	0	8,502	0	13,385
JILOTEPEC	0	0	0	2,051
JOSÉ AZUETA	0	7,007	0	13,962
JUAN RODRÍGUEZ CLARA	0	9,717	0	9,666
JUCHIQUE DE FERRER	5,172	0	0	16,012
LANDERO Y COSS	0	0	0	952
LERDO DE TEJADA	0	0	0	3,609
MAGDALENA	0	2,551	0	0
MALTRATA	0	6,714	0	8,937
MANLIO FABIO ALTAMIRANO	6,051	0	0	12,472
MARIANO ESCOBEDO	0	5,522	0	13,318
MARTÍNEZ DE LA TORRE	0	0	0	84,583
MECATLÁN	6,116	0	0	4,446
MECAYAPAN	0	6,379	0	8,702
MEDELLÍN	0	0	0	30,201
MIAHUATLÁN	0	0	0	3,143
LAS MINAS	0	0	0	2,676
MINATITLÁN	0	15,479	0	92,534
MISANTLA	12,910	0	0	54,500
MIXTLA DE ALTAMIRANO	0	9,197	0	1,070
MOLOACÁN	0	2,109	0	10,391
NANCHITAL DE LÁZARO				
CÁRDENAS DEL RÍO	0	0	0	10,662
NAOLINCO	10,355	0	0	7,586
NARANJAL	0	1,146	0	1,661
NARANJOS AMATLÁN	2,264	0	0	13,464
NAUTLA	2,887	0	0	3,459
NOGALES	0	3,258	0	18,482
OLUTA	0	0	0	13,151

**POBLACIÓN USUARIA DE LOS SERVICIOS MÉDICOS DE LAS INSTITUCIONES
PÚBLICAS DEL SECTOR SALUD POR MUNICIPIO DE ATENCIÓN
AL USUARIO SEGÚN RÉGIMEN E INSTITUCIÓN
2005**

CUADRO 5.4
(2ª Parte y última)

MUNICIPIO	ASISTENCIA SOCIAL			SSA
	IMSS-OPOR- TUNIDADES NORTE	IMSS-OPOR- TUNIDADES SUR	HOSPITAL DE GINE- COLOGÍA Y OBSTE- TRICIA UV	
OMEALCA	0	6,381	0	4,334
ORIZABA	0	2,978	0	22,672
OTATITLÁN	0	0	0	4,788
OTEAPAN	0	0	0	10,875
OZULUAMA DE MASCAREÑAS	8,274	0	0	11,717
PAJAPAN	0	4,103	0	9,318
PÁNUCO	1,413	0	0	31,507
PAPANTLA	93,242	0	0	42,578
PASO DE OVEJAS	9,302	0	0	9,740
PASO DEL MACHO	0	6,211	0	10,374
LA PERLA	0	16,708	0	4,277
PEROTE	14,689	0	0	50,897
PLATÓN SÁNCHEZ	2,254	0	0	9,428
PLAYA VICENTE	0	15,362	0	22,938
POZA RICA DE HIDALGO	0	0	0	59,562
PUEBLO VIEJO	1,976	0	0	14,208
PUENTE NACIONAL	4,694	0	0	5,391
RAFAEL DELGADO	0	10,279	0	3,600
RAFAEL LUCIO	0	0	0	5,771
LOS REYES	0	3,835	0	0
RÍO BLANCO	0	2,053	0	33,190
SALTABARRANCA	0	0	0	2,584
SAN ANDRÉS TENEJAPAN	0	0	0	1,724
SAN ANDRÉS TUXTLA	31,691	0	0	83,508
SAN JUAN EVANGELISTA	0	8,892	0	18,713
SAN RAFAEL	0	0	0	14,503
SANTIAGO SOCHIAPAN	0	0	0	2,689
SANTIAGO TUXTLA	18,746	0	0	22,605
SAYULA DE ALEMÁN	0	17,950	0	6,873
SOCONUSCO	0	3,860	0	2,527
SOCHIAPA	0	9,626	0	3,455
SOLEDAD ATZOMPA	0	12,788	0	7,899
SOLEDAD DE DOBLADO	1,839	0	0	17,823
SOTEAPAN	0	10,907	0	15,785
TAMALÍN	1,562	0	0	4,597
TAMIAHUA	9,321	0	0	15,939
TAMPICO ALTO	1,824	0	0	6,924
TANCOCO	1,763	0	0	3,144
TANTIMA	4,317	0	0	6,948
TANTOYUCA	27,395	0	0	33,983
TATAHUICAPAN DE JUÁREZ	0	11,264	0	1,810
TATATILA	0	0	0	2,706
TECOLUTLA	8,063	0	0	5,593
TEHUIPANGO	0	6,623	0	4,669
TEMAPACHE	16,595	0	0	81,867
TEMPOAL	11,359	0	0	14,900
TENAMPA	0	0	0	3,414
TENOCHTITLÁN	1,824	0	0	3,177
TEOCELO	0	0	0	5,088
TEPATLAXCO	0	2,651	0	11,622
TEPETLÁN	3,455	0	0	2,610
TEPETZINTLA	0	0	0	7,148
TEQUILA	0	4,995	0	5,013
TEXCATEPEC	10,158	0	0	0
TEXHUACÁN	0	4,025	0	0
TEXISTEPEC	0	4,098	0	7,315
TEZONAPA	0	18,902	0	16,805
TIERRA BLANCA	0	23,822	0	28,558
TIHUATLÁN	11,386	0	0	38,618
TLACOJALPAN	0	0	0	7,737
TLACOLULAN	0	0	0	39,302
TLACOTALPAN	0	1,409	0	8,416

POBLACIÓN USUARIA DE LOS SERVICIOS MÉDICOS DE LAS INSTITUCIONES PÚBLICAS DEL SECTOR SALUD POR MUNICIPIO DE ATENCIÓN AL USUARIO SEGÚN RÉGIMEN E INSTITUCIÓN 2005

CUADRO 5.4
(2ª Parte y última)

MUNICIPIO	ASISTENCIA SOCIAL			SSA
	IMSS-OPOR-TUNIDADES NORTE	IMSS-OPOR-TUNIDADES SUR	HOSPITAL DE GINECOLOGÍA Y OBSTETRICIA UV	
TLACOTEPEC DE MEJÍA	0	0	0	1,394
TLACHICHILCO	8,110	0	0	3,411
TLALIXCOYAN	0	5,582	0	61,285
TLALNELHUAYOCAN	0	0	0	6,002
TLALTETELA	0	0	0	10,474
TLAPACOYAN	15,059	0	0	23,391
TLAQUILPA	0	6,891	0	2,543
TLILAPAN	0	0	0	4,188
TOMATLÁN	0	2,478	0	4,193
TONAYÁN	1,169	0	0	2,078
TOTUTLA	0	5,965	0	8,943
TRES VALLES	0	2,014	0	19,516
TÚXPAM	7,178	0	0	45,813
TUXTILLA	0	0	0	1,300
URSULO GALVÁN	0	0	0	21,043
UXPANAPA	0	13,221	0	13,797
VEGA DE ALATORRE	1,022	0	0	7,216
VERACRUZ	0	0	0	256,560
LAS VIGAS DE RAMÍREZ	0	0	0	6,775
VILLA ALDAMA	0	0	0	3,544
XALAPA	0	0	18,500	275,548
XICO	3,793	0	0	20,718
XOXOCOTLA	0	0	0	4,960
YANGA	0	0	0	12,532
YECUATLA	3,479	0	0	9,583
ZACUALPAN	2,879	0	0	3,632
ZARAGOZA	0	0	0	8,710
ZENTLA	0	3,528	0	2,655
ZONGOLICA	0	32,155	0	9,717
ZONTECOMATLÁN DE LÓPEZ Y FUENTES	7,939	0	0	6,215
ZOZOCOLCO DE HIDALGO	2,220	0	0	8,796

a/ Excluye la población usuaria de los municipios de El Higo 16 648, Pánuco 24 746, Pueblo Viejo 12 439 y Tampico Alto 2 457, que pertenecen a la Delegación Regional Tamaulipas.

b/ Se refiere a población usuaria al último día de cada mes, debido al cambio en la normatividad para captar esta información a través del Sistema de Estadística Local (SIEL) de cada unidad médica.

c/ La población usuaria de Las Minas está incluida en Perote.

FUENTE: IMSS, Dirección Regional Sur. Delegación Regional Veracruz Norte. Jefatura de Planeación y Finanzas; Departamento de Presupuesto, Contabilidad y Evaluación Financiera; Oficina de Presupuesto e Información Directiva.

IMSS, Dirección Regional Sur. Delegación Regional Veracruz Sur. Jefatura Delegacional de Prestaciones Médicas; Coordinación de Informática Médica.

IMSS, Delegación Regional Tamaulipas. Jefatura Delegacional de Planeación y Finanzas. Departamento de Presupuesto, Contabilidad y Erogaciones.

ISSSTE, Delegación en el Estado. Subdelegación Médica. Departamento de Programación y Desarrollo. Oficina de Bioestadística.

PEMEX. Dirección Corporativa de Finanzas; Gerencia de Integración de Información Institucional.

SEDENA, 19/a y 26/a Zona Militar. Hospital Regional Militar y Enfermería Militar.

SEMAR, 3/a Zona Naval Militar. Armada de México.

Hospital de Ginecología y Obstetricia UV. Dirección Médica.

SS, Servicios de Salud de Veracruz. Dirección de Planeación y Desarrollo; Subdirección de Estadística e Informática. Departamento de Estadística.

**RECURSOS HUMANOS DE LAS INSTITUCIONES PÚBLICAS
DEL SECTOR SALUD POR TIPO DE PERSONAL
SEGÚN RÉGIMEN E INSTITUCIÓN
Al 31 de diciembre de 2005**

CUADRO 5.5
(1ª Parte)

TIPO DE PERSONAL	TOTAL	SEGURIDAD SOCIAL					
		IMSS NORTE	IMSS SUR	ISSSTE	PEMEX	SEDENA	SEMAR
TOTAL	43,418 a/	10,549 b/	7,963	2,808	2,744	402	694
PERSONAL MÉDICO	10,978	2,177	1,623	786	597	55	181
EN CONTACTO DIRECTO CON EL PACIENTE	10,334	2,054	1,567	702	567	55	171
MÉDICOS GENERALES	4,165	662	611	254	248	11	38
MÉDICOS							
ESPECIALISTAS	3,631	869	683	357	286	17	90
RESIDENTES	616	248	66	40	0	0	2
PASANTES	1,221	209	127	18	0	8	10
ODONTÓLOGOS	701	66	80	33	33	19	31
EN OTRAS LABORES	644	123	56	84	30	0	10
PERSONAL PARAMÉDICO	17,899	4,427	3,030	1,038	948	153	224
DE ENFERMERÍA	13,758	2,879	2,072	808	671	81	216
AUXILIAR	5,509	1,061	694	351	249	30	102
GENERAL	6,049	1,092	1,060	324	309	35	84
ESPECIALIZADO	998	366	250	73	93	5	22
OTROS	1,202	360	68	60	20	11	8
OTRO PERSONAL	4,141	1,548	958	230	277	72	8
PERSONAL DE SERVICIOS AUXILIARES DE DIAGNÓSTICO Y TRATAMIENTO	1,703	464	318	180	114	39	61
PERSONAL ADMINISTRATIVO	5,113	1,525	685	627	165	87	61
OTRO PERSONAL d/	7,725	1,956	2,307	177 c/	920	68	167

**RECURSOS HUMANOS DE LAS INSTITUCIONES PÚBLICAS
DEL SECTOR SALUD POR TIPO DE PERSONAL
SEGÚN RÉGIMEN E INSTITUCIÓN
Al 31 de diciembre de 2005**

CUADRO 5.5
(2ª Parte y última)

TIPO DE PERSONAL	ASISTENCIA SOCIAL			SSA
	IMSS-OPOR- TUNIDADES NORTE	IMSS-OPOR- TUNIDADES SUR	HOSPITAL DE GINE- COLOGÍA Y OBSTE- TRICIA UV	
TOTAL	996	1,140	224	15,898
PERSONAL MÉDICO	376	377	40	4,766
EN CONTACTO DIRECTO CON EL PACIENTE	356	338	38	4,486
MÉDICOS GENERALES	226	170	3	1,942
MÉDICOS ESPECIALISTAS	5	3 c/	33	1,288
RESIDENTES	0	39	1	220
PASANTES	121	121	1	606
ODONTÓLOGOS	4	5	0	430
EN OTRAS LABORES	20	39	2	280
PERSONAL PARAMÉDICO	436	572	80	6,991
DE ENFERMERÍA	405	526	36	6,064
AUXILIAR GENERAL	377	476	7	2,162
ESPECIALIZADO	24	22	15	3,084
OTROS	0	5	2	182
OTRO PERSONAL	4	23	12	636
OTRO PERSONAL	31	46	44	927
PERSONAL DE SERVICIOS AUXILIARES DE DIAGNÓSTICO Y TRATAMIENTO	6	14	33	474
PERSONAL ADMINISTRATIVO	74	69	15	1,805
OTRO PERSONAL d/	104	108	56	1,862

a/ Excluye 118 médicos, 1 151 paramédicos y 408 de personal administrativo de la Cruz Roja Mexicana.

b/ Excluye 35 médicos, 38 paramédicos, 8 en servicios auxiliares de diagnóstico y tratamiento, 25 administrativos y 37 de otro personal que pertenecen a la Delegación Regional Tamaulipas.

c/ El decremento que se presenta con respecto a la edición anterior, es debido a la actualización de registros administrativos.

d/ Comprende personal de intendencia, de servicios generales y de vigilancia.

FUENTE: IMSS, Dirección Regional Sur. Delegación Regional Veracruz Norte. Jefatura de Planeación y Finanzas; Departamento de Presupuesto, Contabilidad y Evaluación Financiera; Oficina de Presupuesto e Información Directiva.

IMSS, Dirección Regional Sur. Delegación Regional Veracruz Sur. Jefatura Delegacional de Prestaciones Médicas; Coordinación de Informática Médica.

IMSS, Delegación Regional Tamaulipas. Jefatura Delegacional de Planeación y Finanzas. Departamento de Presupuesto, Contabilidad y Erogaciones.

ISSSTE, Delegación en el Estado. Subdelegación Médica. Departamento de Programación y Desarrollo. Oficina de Bioestadística.

PEMEX. Dirección Corporativa de Finanzas; Gerencia de Integración de Información Institucional.

SEDENA, 19/a y 26/a Zona Militar. Hospital Regional Militar y Enfermería Militar.

SEMAR, 3/a Zona Naval Militar. Armada de México.

Hospital de Ginecología y Obstetricia UV. Dirección Médica.

SS, Servicios de Salud de Veracruz. Dirección de Planeación y Desarrollo; Subdirección de Estadística e Informática. Departamento de Estadística.

Cruz Roja Mexicana. Delegación Estatal.

**PERSONAL MÉDICO DE LAS INSTITUCIONES PÚBLICAS DEL SECTOR
SALUD POR MUNICIPIO SEGÚN RÉGIMEN E INSTITUCIÓN ^{a/}
Al 31 de diciembre de 2005**

CUADRO 5.6
(1ª Parte)

MUNICIPIO	TOTAL	SEGURIDAD SOCIAL					
		IMSS NORTE	IMSS SUR	ISSSTE	PEMEX	SEDENA	SEMAR
ESTADO	11,096	2,177 b/	1,623	786	597	55	181
ACAJETE	6	0	0	0	0	0	0
ACATLÁN	3	0	0	0	0	0	0
ACAYUCAN	65	0	23	9	0	0	0
ACTOPAN	22	3	0	0	0	0	0
ACULA	5	0	4	0	0	0	0
ACULTZINGO	7	0	0	0	0	0	0
AGUA DULCE	74	0	8	1	46	0	0
ALPATLÁHUAC	4	0	0	0	0	0	0
ALTO LUCERO DE GUTIÉRREZ BARRIOS	35	21	0	0	0	0	0
ALTOTONGA	57	5	0	1	0	0	0
ALVARADO	54	13	0	2	0	0	11
AMATILÁN	8	0	6	0	0	0	0
AMATLÁN DE LOS REYES	29	0	10	0	0	0	0
ÁNGEL R. CABADA	27	14	0	0	0	0	0
LA ANTIGUA	153	111	0	0	0	0	0
APAZAPAN	1	0	0	0	0	0	0
AQUILA	1	0	0	0	0	0	0
ASTACINGA	8	0	0	0	0	0	0
ATLAHUILCO	19	0	0	0	0	0	0
ATOYAC	51	0	36	0	0	0	0
ATZACAN	10	0	0	0	0	0	0
ATZALAN	30	0	0	1	0	0	0
AYAHUALULCO	11	0	0	0	0	0	0
BANDERILLA	13	7	0	0	0	0	0
BENITO JUÁREZ	12	0	0	1	0	0	0
BOCA DEL RÍO	57	0	0	5	0	23	0
CALCAHUALCO	6	0	0	0	0	0	0
CAMARÓN DE TEJEDA	10	0	0	0	0	0	0
CAMERINO Z. MENDOZA	37	0	18	1	0	0	0
CARLOS A. CARRILLO	24	0	15	0	0	0	0
CARRILLO PUERTO	16	0	0	0	0	0	0
CASTILLO DE TEAYO	13	0	0	0	0	0	0
CATEMACO	40	3	0	1	0	0	0
CAZONES	15	0	0	1	0	0	0
CERRO AZUL	73	4	0	13	29	2	0
CITLALTÉPETL	5	0	0	0	0	0	0
COACOATZINTLA	3	0	0	0	0	0	0
COAHUILÁN	5	0	0	0	0	0	0
COATEPEC	91	31	0	2	0	0	0
COATZACOALCOS	570	0	234	66	66	0	16
COATZINTLA	18	0	0	0	0	2	0
COETZALA	6	0	0	0	0	0	0
COLIPA	5	0	0	0	0	0	0
COMAPA	7	0	0	0	0	0	0
CÓRDOBA	400	0	234	32	0	0	0
COSAMALOAPAN DE CARPIO	198	0	123	13	0	0	0
COSAUTLÁN DE CARVAJAL	7	0	0	0	0	0	0
COSCOMATEPEC	58	0	0	0	0	0	0
COSOLECAQUE	66	0	20	1	0	0	0
COTAXTLA	11	4	0	1	0	0	0
COXQUIHUI	6	0	0	0	0	0	0
COYUTLA	13	0	0	1	0	0	0
CUICHAPA	13	0	7	0	0	0	0
CUITLÁHUAC	31	0	16	0	0	0	0
CHACALTIANGUIS	12	0	6	0	0	0	0
CHALMA	5	0	0	0	0	0	0
CHICONAMEL	8	0	0	0	0	0	0
CHICONQUIACO	6	0	0	0	0	0	0
CHICONTEPEC	57	0	0	1	0	0	0
CHINAMECA	8	0	0	0	0	0	0

**PERSONAL MÉDICO DE LAS INSTITUCIONES PÚBLICAS DEL SECTOR
SALUD POR MUNICIPIO SEGÚN RÉGIMEN E INSTITUCIÓN ^{a/}
Al 31 de diciembre de 2005**

CUADRO 5.6
(1ª Parte)

MUNICIPIO	TOTAL	SEGURIDAD SOCIAL					
		IMSS NORTE	IMSS SUR	ISSSTE	PEMEX	SEDENA	SEMAR
CHINAMPA DE GOROSTIZA	4	0	0	0	0	0	0
LAS CHOAPAS	83	0	9	7	29	0	0
CHOCAMÁN	6	0	0	0	0	0	0
CHONTLA	10	0	0	0	0	0	0
CHUMATLÁN	2	0	0	0	0	0	0
EMILIANO ZAPATA	23	5	0	1	0	0	0
ESPINAL	23	0	0	1	0	0	0
FILOMENO MATA	11	0	0	0	0	0	0
FORTÍN	23	0	0	0	0	0	0
GUTIÉRREZ ZAMORA	31	3	0	1	0	0	0
HIDALGOTITLÁN	23	0	0	1	0	0	0
EL HIGO	13	0	0	1	0	0	0
HUATUSCO	51	0	8	1	0	0	0
HUAYACOCOTLA	43	0	0	1	0	0	0
HUEYAPAN DE OCAMPO	34	0	20	1	0	0	0
HUILOAPAN	4	0	0	0	0	0	0
IGNACIO DE LA LLAVE	5	0	0	0	0	0	0
ILAMATLÁN	9	0	0	0	0	0	0
ISLA	29	0	10	1	0	0	0
IXCATEPEC	10	0	0	0	0	0	0
IXHUACÁN DE LOS REYES	7	0	0	0	0	0	0
IXHUATLÁN DE MADERO	39	0	0	1	0	0	0
IXHUATLÁN DEL CAFÉ	9	0	0	0	0	0	0
IXHUATLÁN DEL SURESTE	24	0	0	0	0	0	0
IXHUATLANCILLO	30	0	25	0	0	0	0
IXMATLAHUACAN	5	0	3	0	0	0	0
IXTACZOQUITLÁN	34	0	14	0	0	0	0
JALACINGO	18	0	0	0	0	0	0
JALCOMULCO	3	0	0	0	0	0	0
JÁLTIPAN	74	0	9	1	0	0	0
JAMAPA	5	0	0	0	0	0	0
JESÚS CARRANZA	30	0	0	0	0	0	0
JILOTEPEC	11	8	0	0	0	0	0
JOSÉ AZUETA	20	0	3	1	0	0	0
JUAN RODRÍGUEZ CLARA	15	0	0	1	0	0	0
JUCHIQUE DE FERRER	9	0	0	0	0	0	0
LANDERO Y COSS	1	0	0	0	0	0	0
LERDO DE TEJADA	90	84	0	1	0	0	0
MAGDALENA	1	0	0	0	0	0	0
MALTRATA	7	0	0	0	0	0	0
MANLIO FABIO ALTAMIRANO	15	6	0	0	0	0	0
MARIANO ESCOBEDO	11	0	0	0	0	0	0
MARTÍNEZ DE LA TORRE	198	93	0	16	0	2	0
MECATLÁN	6	0	0	0	0	0	0
MECAYAPAN	27	0	0	0	0	0	0
MEDELLÍN	21	3	0	1	0	0	0
MIAHUATLÁN	3	0	0	0	0	0	0
LAS MINAS	3	0 ^{c/}	0	0	0	0	0
MINATITLÁN	415	0	133	20	131	0	0
MISANTLA	71	3	0	3	0	0	0
MIXTLA DE ALTAMIRANO	3	0	0	0	0	0	0
MOLOACÁN	19	0	0	0	8	0	0
NANCHITAL DE LÁZARO							
CÁRDENAS DEL RÍO	65	0	0	0	42	0	0
NAOLINCO	20	0	0	0	0	0	0
NARANJAL	4	0	0	0	0	0	0
NARANJOS AMATLÁN	67	5	0	9	21	0	0
NAUTLA	10	0	0	1	0	0	0
NOGALES	31	0	14	1	3	0	0
OLUTA	51	0	0	0	0	0	0
OMEALCA	39	0	28	0	0	0	0
ORIZABA	574	0	461	79	0	0	0
OTATITLÁN	6	0	3	0	0	0	0
OTEAPAN	8	0	0	0	0	0	0

**PERSONAL MÉDICO DE LAS INSTITUCIONES PÚBLICAS DEL SECTOR
SALUD POR MUNICIPIO SEGÚN RÉGIMEN E INSTITUCIÓN ^{a/}
Al 31 de diciembre de 2005**

CUADRO 5.6
(1ª Parte)

MUNICIPIO	TOTAL	SEGURIDAD SOCIAL					
		IMSS NORTE	IMSS SUR	ISSSTE	PEMEX	SEDENA	SEMAR
OZULUAMA DE MASCAREÑAS	32	0	0	1	0	0	0
PAJAPAN	7	0	0	0	0	0	0
PÁNUCO	95	0	0	10	4	0	0
PAPANTLA	149	11	0	2	5	0	0
PASO DE OVEJAS	15	5	0	0	0	0	0
PASO DEL MACHO	34	0	15	1	0	0	0
LA PERLA	7	0	0	0	0	0	0
PEROTE	58	13	0	2	0	2	0
PLATÓN SÁNCHEZ	16	3	0	1	0	0	0
PLAYA VICENTE	33	0	0	1	0	0	0
POZA RICA DE HIDALGO	495	169	0	57	126	0	0
PUEBLO VIEJO	28	0	0	0	5	2	0
PUENTE NACIONAL	5	0	0	1	0	0	0
RAFAEL DELGADO	4	0	0	0	0	0	0
RAFAEL LUCIO	2	0	0	0	0	0	0
LOS REYES	2	0	0	0	0	0	0
RÍO BLANCO	175	0	15	0	0	0	0
SALTABARRANCA	9	5	0	0	0	0	0
SAN ANDRÉS TENEJAPAN	3	0	0	0	0	0	0
SAN ANDRÉS TUXTLA	148	36	0	14	0	0	0
SAN JUAN EVANGELISTA	17	0	0	1	0	0	0
SAN RAFAEL	17	4	0	0	0	0	0
SANTIAGO SOCHAPAN	1	0	0	0	0	0	0
SANTIAGO TUXTLA	53	10	0	1	0	0	0
SAYULA DE ALEMÁN	17	0	0	0	0	0	0
SOCONUSCO	6	0	0	0	0	0	0
SOCHIAPA	7	0	0	0	0	0	0
SOLEDAD ATZOMPA	8	0	0	0	0	0	0
SOLEDAD DE DOBLADO	12	0	0	1	0	0	0
SOTEAPAN	13	0	0	0	0	0	0
TAMALÍN	9	2	0	0	0	0	0
TAMIAHUA	19	3	0	1	0	0	0
TAMPICO ALTO	12	0	0	0	0	0	0
TANCOCO	3	0	0	0	0	0	0
TANTIMA	10	0	0	0	0	0	0
TANTOYUCA	63	3	0	7	0	0	0
TATAHUICAPAN DE JUÁREZ	5	0	0	1	0	0	0
TATATILA	3	0	0	0	0	0	0
TECOLUTLA	10	0	0	0	0	0	0
TEHUIPANGO	12	0	0	0	0	0	0
TEMAPACHE	52	7	0	1	2	0	0
TEMPOAL	27	0	0	1	0	0	0
TENAMPA	2	0	0	0	0	0	0
TENOCHTITLÁN	5	0	0	0	0	0	0
TEOCELO	16	0	0	0	0	0	0
TEPATLAXCO	7	0	0	0	0	0	0
TEPETLÁN	4	0	0	0	0	0	0
TEPETZINTLA	9	0	0	0	0	0	0
TEQUILA	8	0	0	0	0	0	0
TEXCATEPEC	3	0	0	0	0	0	0
TEXHUACÁN	1	0	0	0	0	0	0
TEXISTEPEC	12	0	2	0	0	0	0
TEZONAPA	51	0	7	1	0	0	0
TIERRA BLANCA	121	0	50	11	0	0	0
TIHUATLÁN	41	0	0	0	0	0	0
TLACOJALPAN	6	0	4	0	0	0	0
TLACOLULAN	10	0	0	0	0	0	0
TLACOTALPAN	16	0	0	1	0	0	0
TLACOTEPEC DE MEJÍA	2	0	0	0	0	0	0
TLACHICHILCO	11	0	0	0	0	0	0
TLALIXCOYAN	45	0	5	1	0	0	0
TLALNELHUAYOCAN	5	0	0	0	0	0	0
TLALTETELA	7	0	0	0	0	0	0
TLAPACOYAN	54	4	0	1	0	0	0

**PERSONAL MÉDICO DE LAS INSTITUCIONES PÚBLICAS DEL SECTOR
SALUD POR MUNICIPIO SEGÚN RÉGIMEN E INSTITUCIÓN ^{a/}
Al 31 de diciembre de 2005**

CUADRO 5.6
(1ª Parte)

MUNICIPIO	TOTAL	SEGURIDAD SOCIAL					
		IMSS NORTE	IMSS SUR	ISSSTE	PEMEX	SEDENA	SEMAR
TLAQUILPA	24	0	0	0	0	0	0
TLILAPAN	3	0	0	0	0	0	0
TOMATLÁN	3	0	0	0	0	0	0
TONAYÁN	4	0	0	0	0	0	0
TOTUTLA	9	0	0	0	0	0	0
TRES VALLES	29	0	15	0	0	0	0
TÚXPAM	275	63	0	43	12	20	29
TUXTILLA	5	0	4	0	0	0	0
URSULO GALVÁN	29	19	0	1	0	0	0
UXPANAPA	31	0	0	0	0	0	0
VEGA DE ALATORRE	10	0	0	1	0	0	0
VERACRUZ	1,876	989	0	181	68	0	125
LAS VIGAS DE RAMÍREZ	5	0	0	0	0	0	0
VILLA ALDAMA	4	0	0	0	0	0	0
XALAPA	1,375	405	0	135	0	2	0
XICO	19	0	0	1	0	0	0
XOXOCOTLA	6	0	0	0	0	0	0
YANGA	14	0	6	0	0	0	0
YECUATLA	8	0	0	0	0	0	0
ZACUALPAN	10	0	0	0	0	0	0
ZARAGOZA	6	0	0	0	0	0	0
ZENTLA	7	0	0	0	0	0	0
ZONGOLICA	55	0	0	1	0	0	0
ZONTECOMATLÁN DE LÓPEZ Y FUENTES	9	0	0	0	0	0	0
ZOZOCOLCO DE HIDALGO	10	0	0	0	0	0	0

**PERSONAL MÉDICO DE LAS INSTITUCIONES PÚBLICAS DEL SECTOR
SALUD POR MUNICIPIO SEGÚN RÉGIMEN E INSTITUCIÓN ^{a/}
Al 31 de diciembre de 2005**

CUADRO 5.6
(2ª Parte y última)

MUNICIPIO	ASISTENCIA SOCIAL				
	IMSS-OPOR- TUNIDADES NORTE	IMSS-OPOR- TUNIDADES SUR	HOSPITAL DE GINE- COLOGÍA Y OBSTE- TRICIA UV	SSA	CRUZ ROJA MEXICANA
ESTADO	376	377	40	4,766	118
ACAJETE	0	0	0	6	0
ACATLÁN	0	0	0	3	0
ACAYUCAN	0	8	0	23	2
ACTOPAN	8	0	0	11	0
ACULA	0	0	0	1	0
ACULTZINGO	0	2	0	5	0
AGUA DULCE	0	1	0	15	3
ALPATLÁHUAC	0	2	0	2	0
ALTO LUCERO DE GUTIÉRREZ BARRIOS	6	0	0	8	0
ALTOTONGA	6	0	0	45	0
ALVARADO	3	0	0	25	0
AMATILÁN	0	0	0	2	0
AMATLÁN DE LOS REYES	0	2	0	17	0
ÁNGEL R. CABADA	3	0	0	10	0
LA ANTIGUA	0	0	0	41	1
APAZAPAN	0	0	0	1	0
AQUILA	0	1	0	0	0
ASTACINGA	0	0	0	8	0
ATLAHUILCO	0	1	0	18	0
ATOYAC	0	0	0	15	0
ATZACAN	0	1	0	9	0
ATZALAN	10	0	0	19	0
AYAHUALULCO	1	0	0	10	0
BANDERILLA	1	0	0	5	0
BENITO JUÁREZ	4	0	0	7	0
BOCA DEL RÍO	0	0	0	28	1
CALCAHUALCO	0	2	0	4	0
CAMARÓN DE TEJEDA	0	1	0	9	0
CAMERINO Z. MENDOZA	0	4	0	11	3
CARLOS A. CARRILLO	0	1	0	6	2
CARRILLO PUERTO	0	2	0	14	0
CASTILLO DE TEAYO	2	0	0	11	0
CATEMACO	4	0	0	32	0
CAZONES	4	0	0	10	0
CERRO AZUL	0	0	0	23	2
CITLALTÉPETL	1	0	0	4	0
COACOATZINTLA	0	0	0	3	0
COAHUILTÁN	2	0	0	3	0
COATEPEC	4	0	0	52	2
COATZACOALCOS	0	9	0	167	12
COATZINTLA	2	0	0	14	0
COETZALA	0	0	0	6	0
COLIPA	0	0	0	5	0
COMAPA	0	2	0	5	0
CÓRDOBA	0	8	0	118	8
COSAMALOAPAN DE CARPIO	0	3	0	59	0
COSAUTLÁN DE CARVAJAL	1	0	0	6	0
COSCOMATEPEC	0	47	0	11	0
COSOLEACAQUE	0	2	0	43	0
COTAXTLA	0	0	0	6	0
COXQUIHUI	2	0	0	4	0
COYUTLA	3	0	0	9	0
CUICHAPA	0	0	0	6	0
CUITLÁHUAC	0	0	0	15	0
CHACALTIANGUIS	0	0	0	6	0
CHALMA	3	0	0	2	0
CHICONAMEL	1	0	0	7	0
CHICONQUIACO	2	0	0	4	0
CHICONTEPEC	40	0	0	16	0

**PERSONAL MÉDICO DE LAS INSTITUCIONES PÚBLICAS DEL SECTOR
SALUD POR MUNICIPIO SEGÚN RÉGIMEN E INSTITUCIÓN ^{a/}
Al 31 de diciembre de 2005**

CUADRO 5.6
(2ª Parte y última)

MUNICIPIO	ASISTENCIA SOCIAL				CRUZ ROJA MEXICANA
	IMSS-OPOR- TUNIDADES NORTE	IMSS-OPOR- TUNIDADES SUR	HOSPITAL DE GINE- COLOGÍA Y OBSTE- TRICIA UV	SSA	
CHINAMECA	0	3	0	5	0
CHINAMPA DE GOROSTIZA	0	0	0	4	0
LAS CHOAPAS	0	11	0	24	3
CHOCAMÁN	0	1	0	5	0
CHONTLA	3	0	0	7	0
CHUMATLÁN	0	0	0	2	0
EMILIANO ZAPATA	5	0	0	12	0
ESPINAL	5	0	0	17	0
FILOMENO MATA	1	0	0	10	0
FORTÍN	0	0	0	23	0
GUTIÉRREZ ZAMORA	2	0	0	24	1
HIDALGOTITLÁN	0	3	0	19	0
EL HIGO	3	0	0	9	0
HUATUSCO	0	5	0	34	3
HUAYACOCOTLA	7	0	0	35	0
HUEYAPAN DE OCAMPO	0	6	0	7	0
HUILOAPAN	0	0	0	4	0
IGNACIO DE LA LLAVE	2	0	0	3	0
ILAMATLÁN	5	0	0	4	0
ISLA	0	4	0	14	0
IXCATEPEC	3	0	0	7	0
IXHUACÁN DE LOS REYES	1	0	0	6	0
IXHUATLÁN DE MADERO	8	0	0	30	0
IXHUATLÁN DEL CAFÉ	0	4	0	5	0
IXHUATLÁN DEL SURESTE	0	0	0	24	0
IXHUATLANCILLO	0	2	0	3	0
IXMATLAHUACAN	0	0	0	2	0
IXTACZOQUITLÁN	0	4	0	16	0
JALACINGO	2	0	0	16	0
JALCOMULCO	1	0	0	2	0
JÁLTIPAN	0	49	0	13	2
JAMAPA	0	0	0	5	0
JESÚS CARRANZA	0	6	0	24	0
JILOTEPEC	0	0	0	3	0
JOSÉ AZUETA	0	5	0	11	0
JUAN RODRÍGUEZ CLARA	0	6	0	8	0
JUCHIQUE DE FERRER	4	0	0	5	0
LANDERO Y COSS	0	0	0	1	0
LERDO DE TEJADA	0	0	0	4	1
MAGDALENA	0	1	0	0	0
MALTRATA	0	2	0	5	0
MANLIO FABIO ALTAMIRANO	4	0	0	5	0
MARIANO ESCOBEDO	0	2	0	9	0
MARTÍNEZ DE LA TORRE	0	0	0	83	4
MECATLÁN	2	0	0	4	0
MECAYAPAN	0	3	0	24	0
MEDELLÍN	0	0	0	17	0
MIAHUATLÁN	0	0	0	3	0
LAS MINAS	0	0	0	3	0
MINATITLÁN	0	10	0	116	5
MISANTLA	6	0	0	58	1
MIXTLA DE ALTAMIRANO	0	2	0	1	0
MOLOACÁN	0	1	0	10	0
NANCHITAL DE LÁZARO					
CÁRDENAS DEL RÍO	0	0	0	11	12
NAOLINCO	2	0	0	18	0
NARANJAL	0	1	0	3	0
NARANJOS AMATLÁN	1	0	0	30	1
NAUTLA	2	0	0	7	0
NOGALES	0	2	0	11	0
OLUTA	0	0	0	51	0
OMEALCA	0	3	0	8	0
ORIZABA	0	3	0	25	6

**PERSONAL MÉDICO DE LAS INSTITUCIONES PÚBLICAS DEL SECTOR
SALUD POR MUNICIPIO SEGÚN RÉGIMEN E INSTITUCIÓN *a/*
Al 31 de diciembre de 2005**

CUADRO 5.6
(2ª Parte y última)

MUNICIPIO	ASISTENCIA SOCIAL				
	IMSS-OPOR- TUNIDADES NORTE	IMSS-OPOR- TUNIDADES SUR	HOSPITAL DE GINE- COLOGÍA Y OBSTE- TRICIA UV	SSA	CRUZ ROJA MEXICANA
OTATITLÁN	0	0	0	3	0
OTEAPAN	0	0	0	8	0
OZULUAMA DE MASCAREÑAS	5	0	0	26	0
PAJAPAN	0	2	0	5	0
PÁNUCO	1	0	0	77	3
PAPANTLA	49	0	0	80	2
PASO DE OVEJAS	3	0	0	7	0
PASO DEL MACHO	0	4	0	14	0
LA PERLA	0	4	0	3	0
PEROTE	3	0	0	38	0
PLATÓN SÁNCHEZ	3	0	0	9	0
PLAYA VICENTE	0	9	0	23	0
POZA RICA DE HIDALGO	0	0	0	136	7
PUEBLO VIEJO	2	0	0	19	0
PUENTE NACIONAL	1	0	0	3	0
RAFAEL DELGADO	0	1	0	3	0
RAFAEL LUCIO	0	0	0	2	0
LOS REYES	0	2	0	0	0
RÍO BLANCO	0	1	0	159	0
SALTABARRANCA	0	0	0	4	0
SAN ANDRÉS TENEJAPAN	0	0	0	3	0
SAN ANDRÉS TUXTLA	8	0	0	88	2
SAN JUAN EVANGELISTA	0	3	0	13	0
SAN RAFAEL	0	0	0	13	0
SANTIAGO SOCHIAPAN	0	0	0	1	0
SANTIAGO TUXTLA	4	0	0	38	0
SAYULA DE ALEMÁN	0	7	0	10	0
SOCONUSCO	0	1	0	5	0
SOCHIAPA	0	5	0	2	0
SOLEDAD ATZOMPA	0	3	0	5	0
SOLEDAD DE DOBLADO	2	0	0	9	0
SOTEAPAN	0	4	0	9	0
TAMALÍN	1	0	0	6	0
TAMIAHUA	5	0	0	10	0
TAMPICO ALTO	2	0	0	10	0
TANCOCO	1	0	0	2	0
TANTIMA	3	0	0	7	0
TANTOYUCA	13	0	0	39	1
TATAHUICAPAN DE JUÁREZ	0	3	0	1	0
TATATILA	0	0	0	3	0
TECOLUTLA	3	0	0	7	0
TEHUIPANGO	0	2	0	10	0
TEMAPACHE	8	0	0	32	2
TEMPOAL	7	0	0	19	0
TENAMPA	0	0	0	2	0
TENOCHTITLÁN	1	0	0	4	0
TEOCELO	0	0	0	16	0
TEPATLAXCO	0	1	0	6	0
TEPETLÁN	1	0	0	3	0
TEPETZINTLA	0	0	0	9	0
TEQUILA	0	2	0	6	0
TEXCATEPEC	3	0	0	0	0
TEXHUACÁN	0	1	0	0	0
TEXISTEPEC	0	2	0	8	0
TEZONAPA	0	8	0	35	0
TIERRA BLANCA	0	12	0	45	3
TIHUATLÁN	5	0	0	34	2
TLACOJALPAN	0	0	0	2	0
TLACOLULAN	0	0	0	10	0
TLACOTALPAN	0	1	0	14	0
TLACOTEPEC DE MEJÍA	0	0	0	2	0
TLACHICHILCO	5	0	0	6	0
TLALIXCOYAN	0	3	0	35	1

**PERSONAL MÉDICO DE LAS INSTITUCIONES PÚBLICAS DEL SECTOR
SALUD POR MUNICIPIO SEGÚN RÉGIMEN E INSTITUCIÓN ^{a/}
Al 31 de diciembre de 2005**

CUADRO 5.6
(2ª Parte y última)

MUNICIPIO	ASISTENCIA SOCIAL				
	IMSS-OPOR- TUNIDADES NORTE	IMSS-OPOR- TUNIDADES SUR	HOSPITAL DE GINE- COLOGÍA Y OBSTE- TRICIA UV	SSA	CRUZ ROJA MEXICANA
TLALNELHUAYOCAN	0	0	0	5	0
TLALTETELA	0	0	0	7	0
TLAPACOYAN	5	0	0	42	2
TLAQUILPA	0	1	0	23	0
TLILAPAN	0	0	0	3	0
TOMATLÁN	0	1	0	2	0
TONAYÁN	1	0	0	3	0
TOTUTLA	0	2	0	7	0
TRES VALLES	0	1	0	13	0
TÚXPAM	4	0	0	101	3
TUXTILLA	0	0	0	1	0
URSULO GALVÁN	0	0	0	8	1
UXPANAPA	0	7	0	24	0
VEGA DE ALATORRE	2	0	0	7	0
VERACRUZ	0	0	0	502	11
LAS VIGAS DE RAMÍREZ	0	0	0	5	0
VILLA ALDAMA	0	0	0	4	0
XALAPA	30 d/	0	40	760	3
XICO	2	0	0	16	0
XOXOCOTLA	0	0	0	6	0
YANGA	0	0	0	8	0
YECUATLA	2	0	0	6	0
ZACUALPAN	4	0	0	6	0
ZARAGOZA	0	0	0	6	0
ZENTLA	0	2	0	5	0
ZONGOLICA	0	44	0	10	0
ZONTECOMATLÁN DE LÓPEZ Y FUENTES	4	0	0	5	0
ZOZOCOLCO DE HIDALGO	1	0	0	9	0

a/ Comprende: médicos generales, especialistas, residentes, pasantes, odontólogos y en otras labores.

b/ Excluye personal médico de los municipios de: El Higo 10, Pánuco 18, Pueblo Viejo 4 y Tampico Alto 3 que pertenecen a la Delegación Regional Tamaulipas.

c/ El personal médico de Las Minas está incluido en Perote.

d/ Comprende personal médico eventual, adscrito a la Delegación Regional.

FUENTE: IMSS, Dirección Regional Sur. Delegación Regional Veracruz Norte. Jefatura de Planeación y Finanzas; Departamento de Presupuesto, Contabilidad y Evaluación Financiera; Oficina de Presupuesto e Información Directiva.

IMSS, Dirección Regional Sur. Delegación Regional Veracruz Sur. Jefatura Delegacional de Prestaciones Médicas; Coordinación de Informática Médica.

IMSS, Delegación Regional Tamaulipas. Jefatura Delegacional de Planeación y Finanzas. Departamento de Presupuesto, Contabilidad y Erogaciones.

ISSSTE, Delegación en el Estado. Subdelegación Médica. Departamento de Programación y Desarrollo. Oficina de Bioestadística.

PEMEX. Dirección Corporativa de Finanzas; Gerencia de Integración de Información Institucional.

SEDENA, 19/a y 26/a Zona Militar. Hospital Regional Militar y Enfermería Militar.

SEMAR, 3/a Zona Naval Militar. Armada de México.

Hospital de Ginecología y Obstetricia UV. Dirección Médica.

SS, Servicios de Salud de Veracruz. Dirección de Planeación y Desarrollo; Subdirección de Estadística e Informática. Departamento de Estadística. Cruz Roja Mexicana. Delegación Estatal.

**UNIDADES MÉDICAS EN SERVICIO DE LAS INSTITUCIONES PÚBLICAS
DEL SECTOR SALUD POR MUNICIPIO Y NIVEL DE OPERACIÓN
SEGÚN RÉGIMEN E INSTITUCIÓN
Al 31 de diciembre de 2005**

CUADRO 5.7
(1ª Parte)

MUNICIPIO NIVEL	TOTAL	SEGURIDAD SOCIAL					
		IMSS NORTE	IMSS SUR	ISSSTE	PEMEX	SEDENA	SEMAR
ESTADO	1,646	63 a/	63	90	20	10	11
DE CONSULTA EXTERNA DE HOSPITALIZACIÓN GENERAL d/	1,542	54	55	84	11	8	7
DE HOSPITALIZACIÓN ESPECIALIZADA d/	96	8	8	6	7	2	4
	8	1	0	0	2	0	0
ACAJETE	3	0	0	0	0	0	0
DE CONSULTA EXTERNA	3	0	0	0	0	0	0
ACATLÁN	1	0	0	0	0	0	0
DE CONSULTA EXTERNA	1	0	0	0	0	0	0
ACAYUCAN	18	0	2	1	0	0	0
DE CONSULTA EXTERNA DE HOSPITALIZACIÓN GENERAL	18	0	2	1	0	0	0
	0	0	0	0	0	0	0
ACTOPAN	15	1	0	0	0	0	0
DE CONSULTA EXTERNA	15	1	0	0	0	0	0
ACULA	3	0	1	0	0	0	0
DE CONSULTA EXTERNA	3	0	1	0	0	0	0
ACULTZINGO	5	0	0	0	0	0	0
DE CONSULTA EXTERNA	5	0	0	0	0	0	0
AGUA DULCE	8	0	1	1	1	0	0
DE CONSULTA EXTERNA DE HOSPITALIZACIÓN GENERAL	7	0	1	1	0	0	0
	1	0	0	0	1	0	0
ALPATLÁHUAC	4	0	0	0	0	0	0
DE CONSULTA EXTERNA	4	0	0	0	0	0	0
ALTO LUCERO DE GUTIÉRREZ BARRIOS	13	3	0	0	0	0	0
DE CONSULTA EXTERNA	13	3	0	0	0	0	0
ALTOTONGA	14	1	0	1	0	0	0
DE CONSULTA EXTERNA DE HOSPITALIZACIÓN GENERAL	13	1	0	1	0	0	0
	1	0	0	0	0	0	0
ALVARADO	12	1	0	1	0	0	3
DE CONSULTA EXTERNA DE HOSPITALIZACIÓN GENERAL	10	1	0	1	0	0	2
	2	0	0	0	0	0	1

**UNIDADES MÉDICAS EN SERVICIO DE LAS INSTITUCIONES PÚBLICAS
DEL SECTOR SALUD POR MUNICIPIO Y NIVEL DE OPERACIÓN
SEGÚN RÉGIMEN E INSTITUCIÓN
Al 31 de diciembre de 2005**

CUADRO 5.7
(1ª Parte)

MUNICIPIO NIVEL	TOTAL	SEGURIDAD SOCIAL					
		IMSS NORTE	IMSS SUR	ISSSTE	PEMEX	SEDENA	SEMAR
AMATITLÁN	3	0	1	0	0	0	0
DE CONSULTA EXTERNA	3	0	1	0	0	0	0
AMATLÁN DE LOS REYES	8	0	2	0	0	0	0
DE CONSULTA EXTERNA	8	0	2	0	0	0	0
ÁNGEL R. CABADA	7	1	0	0	0	0	0
DE CONSULTA EXTERNA	7	1	0	0	0	0	0
LA ANTIGUA	6	1	0	0	0	0	0
DE CONSULTA EXTERNA	4	0	0	0	0	0	0
DE HOSPITALIZACIÓN GENERAL	2	1	0	0	0	0	0
APAZAPAN	1	0	0	0	0	0	0
DE CONSULTA EXTERNA	1	0	0	0	0	0	0
AQUILA	1	0	0	0	0	0	0
DE CONSULTA EXTERNA	1	0	0	0	0	0	0
ASTACINGA	3	0	0	0	0	0	0
DE CONSULTA EXTERNA	3	0	0	0	0	0	0
ATLAHUILCO	5	0	0	0	0	0	0
DE CONSULTA EXTERNA	5	0	0	0	0	0	0
ATOYAC	6	0	1	0	0	0	0
DE CONSULTA EXTERNA	5	0	0	0	0	0	0
DE HOSPITALIZACIÓN GENERAL	1	0	1	0	0	0	0
ATZACAN	4	0	0	0	0	0	0
DE CONSULTA EXTERNA	4	0	0	0	0	0	0
ATZALAN	20	0	0	1	0	0	0
DE CONSULTA EXTERNA	20	0	0	1	0	0	0
AYAHUALULCO	6	0	0	0	0	0	0
DE CONSULTA EXTERNA	6	0	0	0	0	0	0
BANDERILLA	3	1	0	0	0	0	0
DE CONSULTA EXTERNA	3	1	0	0	0	0	0
BENITO JUÁREZ	7	0	0	1	0	0	0
DE CONSULTA EXTERNA	7	0	0	1	0	0	0

**UNIDADES MÉDICAS EN SERVICIO DE LAS INSTITUCIONES PÚBLICAS
DEL SECTOR SALUD POR MUNICIPIO Y NIVEL DE OPERACIÓN
SEGÚN RÉGIMEN E INSTITUCIÓN
Al 31 de diciembre de 2005**

CUADRO 5.7
(1ª Parte)

MUNICIPIO NIVEL	TOTAL	SEGURIDAD SOCIAL					
		IMSS NORTE	IMSS SUR	ISSSTE	PEMEX	SEDENA	SEMAR
BOCA DEL RÍO	11	1	0	3	0	2	0
DE CONSULTA EXTERNA	10	1	0	3	0	1	0
DE HOSPITALIZACIÓN GENERAL	1	0	0	0	0	1	0
CALCAHUALCO	4	0	0	0	0	0	0
DE CONSULTA EXTERNA	4	0	0	0	0	0	0
CAMARÓN DE TEJEDA	3	0	0	0	0	0	0
DE CONSULTA EXTERNA	3	0	0	0	0	0	0
CAMERINO Z. MENDOZA	8	0	1	1	0	0	0
DE CONSULTA EXTERNA	8	0	1	1	0	0	0
CARLOS A. CARRILLO	4	0	1	0	0	0	0
DE CONSULTA EXTERNA	4	0	1	0	0	0	0
CARRILLO PUERTO	7	0	0	0	0	0	0
DE CONSULTA EXTERNA	7	0	0	0	0	0	0
CASTILLO DE TEAYO	8	0	0	0	0	0	0
DE CONSULTA EXTERNA	8	0	0	0	0	0	0
CATEMACO	12	2	0	1	0	0	0
DE CONSULTA EXTERNA	11	2	0	1	0	0	0
DE HOSPITALIZACIÓN GENERAL	1	0	0	0	0	0	0
CAZONES	9	0	0	1	0	0	0
DE CONSULTA EXTERNA	9	0	0	1	0	0	0
CERRO AZUL	8	1	0	1	1	1	0
DE CONSULTA EXTERNA	6	1	0	1	0	1	0
DE HOSPITALIZACIÓN GENERAL	2	0	0	0	1	0	0
CITLALTÉPETL	3	0	0	0	0	0	0
DE CONSULTA EXTERNA	3	0	0	0	0	0	0
COACOATZINTLA	1	0	0	0	0	0	0
DE CONSULTA EXTERNA	1	0	0	0	0	0	0
COAHUILÁN	3	0	0	0	0	0	0
DE CONSULTA EXTERNA	3	0	0	0	0	0	0
COATEPEC	12	3	0	1	0	0	0
DE CONSULTA EXTERNA	11	3	0	1	0	0	0
DE HOSPITALIZACIÓN GENERAL	1	0	0	0	0	0	0

**UNIDADES MÉDICAS EN SERVICIO DE LAS INSTITUCIONES PÚBLICAS
DEL SECTOR SALUD POR MUNICIPIO Y NIVEL DE OPERACIÓN
SEGÚN RÉGIMEN E INSTITUCIÓN
Al 31 de diciembre de 2005**

CUADRO 5.7
(1ª Parte)

MUNICIPIO NIVEL	TOTAL	SEGURIDAD SOCIAL					
		IMSS NORTE	IMSS SUR	ISSSTE	PEMEX	SEDENA	SEMAR
COATZACOALCOS	31	0	6	3	1	0	2
DE CONSULTA EXTERNA	25	0	5	2	0	0	1
DE HOSPITALIZACIÓN GENERAL	6	0	1	1	1	0	1
COATZINTLA	6	0	0	0	0	1	0
DE CONSULTA EXTERNA	6	0	0	0	0	1	0
COETZALA	2	0	0	0	0	0	0
DE CONSULTA EXTERNA	2	0	0	0	0	0	0
COLIPA	2	0	0	0	0	0	0
DE CONSULTA EXTERNA	2	0	0	0	0	0	0
COMAPA	6	0	0	0	0	0	0
DE CONSULTA EXTERNA	6	0	0	0	0	0	0
CÓRDOBA	19	0	5	1	0	0	0
DE CONSULTA EXTERNA	16	0	4	1	0	0	0
DE HOSPITALIZACIÓN GENERAL	3	0	1	0	0	0	0
COSAMALOAPAN DE CARPIO	16	0	5	2	0	0	0
DE CONSULTA EXTERNA	14	0	4	2	0	0	0
DE HOSPITALIZACIÓN GENERAL	2	0	1	0	0	0	0
COSAUTLÁN DE CARVAJAL	3	0	0	0	0	0	0
DE CONSULTA EXTERNA	3	0	0	0	0	0	0
COSCOMATEPEC	11	0	0	0	0	0	0
DE CONSULTA EXTERNA	10	0	0	0	0	0	0
DE HOSPITALIZACIÓN GENERAL	1	0	0	0	0	0	0
COSOLEACAQUE	15	0	1	1	0	0	0
DE CONSULTA EXTERNA	15	0	1	1	0	0	0
COTAXTLA	7	1	0	1	0	0	0
DE CONSULTA EXTERNA	7	1	0	1	0	0	0
COXQUIHUI	4	0	0	0	0	0	0
DE CONSULTA EXTERNA	4	0	0	0	0	0	0
COYUTLA	6	0	0	1	0	0	0
DE CONSULTA EXTERNA	6	0	0	1	0	0	0
CUICHAPA	4	0	2	0	0	0	0
DE CONSULTA EXTERNA	4	0	2	0	0	0	0

**UNIDADES MÉDICAS EN SERVICIO DE LAS INSTITUCIONES PÚBLICAS
DEL SECTOR SALUD POR MUNICIPIO Y NIVEL DE OPERACIÓN
SEGÚN RÉGIMEN E INSTITUCIÓN
Al 31 de diciembre de 2005**

CUADRO 5.7
(1ª Parte)

MUNICIPIO NIVEL	TOTAL	SEGURIDAD SOCIAL					
		IMSS NORTE	IMSS SUR	ISSSTE	PEMEX	SEDENA	SEMAR
CUITLÁHUAC	6	0	2	0	0	0	0
DE CONSULTA EXTERNA	6	0	2	0	0	0	0
CHACALTIANGUIS	5	0	1	0	0	0	0
DE CONSULTA EXTERNA	5	0	1	0	0	0	0
CHALMA	4	0	0	0	0	0	0
DE CONSULTA EXTERNA	4	0	0	0	0	0	0
CHICONAMEL	4	0	0	0	0	0	0
DE CONSULTA EXTERNA	4	0	0	0	0	0	0
CHICONQUIACO	5	0	0	0	0	0	0
DE CONSULTA EXTERNA	5	0	0	0	0	0	0
CHICONTEPEC	28	0	0	1	0	0	0
DE CONSULTA EXTERNA	27	0	0	1	0	0	0
DE HOSPITALIZACIÓN GENERAL	1	0	0	0	0	0	0
CHINAMECA	6	0	0	0	0	0	0
DE CONSULTA EXTERNA	6	0	0	0	0	0	0
CHINAMPA DE GOROSTIZA	3	0	0	0	0	0	0
DE CONSULTA EXTERNA	3	0	0	0	0	0	0
LAS CHOAPAS	23	0	1	1	1	0	0
DE CONSULTA EXTERNA	22	0	1	1	0	0	0
DE HOSPITALIZACIÓN GENERAL	1	0	0	0	1	0	0
CHOCAMÁN	2	0	0	0	0	0	0
DE CONSULTA EXTERNA	2	0	0	0	0	0	0
CHONTLA	6	0	0	0	0	0	0
DE CONSULTA EXTERNA	6	0	0	0	0	0	0
CHUMATLÁN	1	0	0	0	0	0	0
DE CONSULTA EXTERNA	1	0	0	0	0	0	0
EMILIANO ZAPATA	11	1	0	1	0	0	0
DE CONSULTA EXTERNA	11	1	0	1	0	0	0
ESPINAL	12	0	0	1	0	0	0
DE CONSULTA EXTERNA	11	0	0	1	0	0	0
DE HOSPITALIZACIÓN GENERAL	1	0	0	0	0	0	0

**UNIDADES MÉDICAS EN SERVICIO DE LAS INSTITUCIONES PÚBLICAS
DEL SECTOR SALUD POR MUNICIPIO Y NIVEL DE OPERACIÓN
SEGÚN RÉGIMEN E INSTITUCIÓN
Al 31 de diciembre de 2005**

CUADRO 5.7
(1ª Parte)

MUNICIPIO NIVEL	TOTAL	SEGURIDAD SOCIAL					
		IMSS NORTE	IMSS SUR	ISSSTE	PEMEX	SEDENA	SEMAR
FILOMENO MATA	3	0	0	0	0	0	0
DE CONSULTA EXTERNA	3	0	0	0	0	0	0
FORTÍN	4	0	0	0	0	0	0
DE CONSULTA EXTERNA	4	0	0	0	0	0	0
GUTIÉRREZ ZAMORA	9	1	0	1	0	0	0
DE CONSULTA EXTERNA	8	1	0	1	0	0	0
DE HOSPITALIZACIÓN GENERAL	1	0	0	0	0	0	0
HIDALGOTITLÁN	11	0	0	2	0	0	0
DE CONSULTA EXTERNA	11	0	0	2	0	0	0
EL HIGO	7	0	0	1	0	0	0
DE CONSULTA EXTERNA	7	0	0	1	0	0	0
HUATUSCO	12	0	1	1	0	0	0
DE CONSULTA EXTERNA	10	0	1	1	0	0	0
DE HOSPITALIZACIÓN GENERAL	2	0	0	0	0	0	0
HUAYACOCOTLA	18	0	0	1	0	0	0
DE CONSULTA EXTERNA	17	0	0	1	0	0	0
DE HOSPITALIZACIÓN GENERAL	1	0	0	0	0	0	0
HUEYAPAN DE OCAMPO	12	0	2	1	0	0	0
DE CONSULTA EXTERNA	12	0	2	1	0	0	0
HUILOAPAN	2	0	0	0	0	0	0
DE CONSULTA EXTERNA	2	0	0	0	0	0	0
IGNACIO DE LA LLAVE	4	0	0	0	0	0	0
DE CONSULTA EXTERNA	4	0	0	0	0	0	0
ILAMATLÁN	7	0	0	0	0	0	0
DE CONSULTA EXTERNA	7	0	0	0	0	0	0
ISLA	9	0	1	1	0	0	0
DE CONSULTA EXTERNA	8	0	1	1	0	0	0
DE HOSPITALIZACIÓN GENERAL	1	0	0	0	0	0	0
IXCATEPEC	6	0	0	0	0	0	0
DE CONSULTA EXTERNA	6	0	0	0	0	0	0
IXHUACÁN DE LOS REYES	3	0	0	0	0	0	0
DE CONSULTA EXTERNA	3	0	0	0	0	0	0

**UNIDADES MÉDICAS EN SERVICIO DE LAS INSTITUCIONES PÚBLICAS
DEL SECTOR SALUD POR MUNICIPIO Y NIVEL DE OPERACIÓN
SEGÚN RÉGIMEN E INSTITUCIÓN
Al 31 de diciembre de 2005**

CUADRO 5.7
(1ª Parte)

MUNICIPIO NIVEL	TOTAL	SEGURIDAD SOCIAL					
		IMSS NORTE	IMSS SUR	ISSSTE	PEMEX	SEDENA	SEMAR
IXHUATLÁN DE MADERO	23	0	0	1	0	0	0
DE CONSULTA EXTERNA	22	0	0	1	0	0	0
DE HOSPITALIZACIÓN GENERAL	1	0	0	0	0	0	0
IXHUATLÁN DEL CAFÉ	6	0	0	0	0	0	0
DE CONSULTA EXTERNA	6	0	0	0	0	0	0
IXHUATLÁN DEL SURESTE	3	0	0	0	0	0	0
DE CONSULTA EXTERNA	2	0	0	0	0	0	0
DE HOSPITALIZACIÓN GENERAL	1	0	0	0	0	0	0
IXHUATLANCILLO	4	0	1	0	0	0	0
DE CONSULTA EXTERNA	4	0	1	0	0	0	0
IXMATLAHUACAN	3	0	1	0	0	0	0
DE CONSULTA EXTERNA	3	0	1	0	0	0	0
IXTACZOQUITLÁN	12	0	2	0	0	0	0
DE CONSULTA EXTERNA	12	0	2	0	0	0	0
JALACINGO	7	0	0	0	0	0	0
DE CONSULTA EXTERNA	7	0	0	0	0	0	0
JALCOMULCO	2	0	0	0	0	0	0
DE CONSULTA EXTERNA	2	0	0	0	0	0	0
JÁLTIPAN	10	0	1	1	0	0	0
DE CONSULTA EXTERNA	9	0	1	1	0	0	0
DE HOSPITALIZACIÓN GENERAL	1	0	0	0	0	0	0
JAMAPA	3	0	0	0	0	0	0
DE CONSULTA EXTERNA	3	0	0	0	0	0	0
JESÚS CARRANZA	11	0	0	0	0	0	0
DE CONSULTA EXTERNA	10	0	0	0	0	0	0
DE HOSPITALIZACIÓN GENERAL	1	0	0	0	0	0	0
JILOTEPEC	2	1	0	0	0	0	0
DE CONSULTA EXTERNA	2	1	0	0	0	0	0
JOSÉ AZUETA	10	0	1	1	0	0	0
DE CONSULTA EXTERNA	9	0	1	1	0	0	0
DE HOSPITALIZACIÓN GENERAL	1	0	0	0	0	0	0

**UNIDADES MÉDICAS EN SERVICIO DE LAS INSTITUCIONES PÚBLICAS
DEL SECTOR SALUD POR MUNICIPIO Y NIVEL DE OPERACIÓN
SEGÚN RÉGIMEN E INSTITUCIÓN
Al 31 de diciembre de 2005**

CUADRO 5.7
(1ª Parte)

MUNICIPIO NIVEL	TOTAL	SEGURIDAD SOCIAL					
		IMSS NORTE	IMSS SUR	ISSSTE	PEMEX	SEDENA	SEMAR
JUAN RODRÍGUEZ CLARA	10	0	0	1	0	0	0
DE CONSULTA EXTERNA	10	0	0	1	0	0	0
JUCHIQUE DE FERRER	6	0	0	0	0	0	0
DE CONSULTA EXTERNA	6	0	0	0	0	0	0
LANDERO Y COSS	1	0	0	0	0	0	0
DE CONSULTA EXTERNA	1	0	0	0	0	0	0
LERDO DE TEJADA	4	1	0	1	0	0	0
DE CONSULTA EXTERNA	3	0	0	1	0	0	0
DE HOSPITALIZACIÓN GENERAL	1	1	0	0	0	0	0
MAGDALENA	1	0	0	0	0	0	0
DE CONSULTA EXTERNA	1	0	0	0	0	0	0
MALTRATA	3	0	0	0	0	0	0
DE CONSULTA EXTERNA	3	0	0	0	0	0	0
MANLIO FABIO ALTAMIRANO	7	1	0	0	0	0	0
DE CONSULTA EXTERNA	7	1	0	0	0	0	0
MARIANO ESCOBEDO	6	0	0	0	0	0	0
DE CONSULTA EXTERNA	6	0	0	0	0	0	0
MARTÍNEZ DE LA TORRE	11	2	0	1	0	1	0
DE CONSULTA EXTERNA	9	1	0	1	0	1	0
DE HOSPITALIZACIÓN GENERAL	2	1	0	0	0	0	0
MECATLÁN	3	0	0	0	0	0	0
DE CONSULTA EXTERNA	3	0	0	0	0	0	0
MECAYAPAN	7	0	0	0	0	0	0
DE CONSULTA EXTERNA	6	0	0	0	0	0	0
DE HOSPITALIZACIÓN GENERAL	1	0	0	0	0	0	0
MEDELLÍN	9	2	0	1	0	0	0
DE CONSULTA EXTERNA	9	2	0	1	0	0	0
MIAHUATLÁN	1	0	0	0	0	0	0
DE CONSULTA EXTERNA	1	0	0	0	0	0	0
LAS MINAS	3	1	0	0	0	0	0
DE CONSULTA EXTERNA	3	1	0	0	0	0	0

**UNIDADES MÉDICAS EN SERVICIO DE LAS INSTITUCIONES PÚBLICAS
DEL SECTOR SALUD POR MUNICIPIO Y NIVEL DE OPERACIÓN
SEGÚN RÉGIMEN E INSTITUCIÓN
Al 31 de diciembre de 2005**

CUADRO 5.7
(1ª Parte)

MUNICIPIO NIVEL	TOTAL	SEGURIDAD SOCIAL					
		IMSS NORTE	IMSS SUR	ISSSTE	PEMEX	SEDENA	SEMAR
MINATITLÁN	30	0	1	1	2	0	0
DE CONSULTA EXTERNA	27	0	0	1	1	0	0
DE HOSPITALIZACIÓN GENERAL	2	0	1	0	0	0	0
DE HOSPITALIZACIÓN ESPECIALIZADA	1	0	0	0	1	0	0
MISANTLA	17	1	0	1	0	0	0
DE CONSULTA EXTERNA	16	1	0	1	0	0	0
DE HOSPITALIZACIÓN GENERAL	1	0	0	0	0	0	0
MIXTLA DE ALTAMIRANO	3	0	0	0	0	0	0
DE CONSULTA EXTERNA	3	0	0	0	0	0	0
MOLOACÁN	7	0	0	0	1	0	0
DE CONSULTA EXTERNA	7	0	0	0	1	0	0
NANCHITAL DE LÁZARO CÁRDENAS DEL RÍO	4	0	0	0	1	0	0
DE CONSULTA EXTERNA	2	0	0	0	0	0	0
DE HOSPITALIZACIÓN GENERAL	2	0	0	0	1	0	0
NAOLINCO	6	0	0	0	0	0	0
DE CONSULTA EXTERNA	5	0	0	0	0	0	0
DE HOSPITALIZACIÓN GENERAL	1	0	0	0	0	0	0
NARANJAL	2	0	0	0	0	0	0
DE CONSULTA EXTERNA	2	0	0	0	0	0	0
NARANJOS AMATLÁN	7	1	0	1	1	0	0
DE CONSULTA EXTERNA	5	1	0	1	0	0	0
DE HOSPITALIZACIÓN GENERAL	2	0	0	0	1	0	0
NAUTLA	7	0	0	1	0	0	0
DE CONSULTA EXTERNA	7	0	0	1	0	0	0
NOGALES	9	0	1	1	1	0	0
DE CONSULTA EXTERNA	9	0	1	1	1	0	0
OLUTA	2	0	0	0	0	0	0
DE CONSULTA EXTERNA	1	0	0	0	0	0	0
DE HOSPITALIZACIÓN GENERAL	1	0	0	0	0	0	0

**UNIDADES MÉDICAS EN SERVICIO DE LAS INSTITUCIONES PÚBLICAS
DEL SECTOR SALUD POR MUNICIPIO Y NIVEL DE OPERACIÓN
SEGÚN RÉGIMEN E INSTITUCIÓN
Al 31 de diciembre de 2005**

CUADRO 5.7
(1ª Parte)

MUNICIPIO NIVEL	TOTAL	SEGURIDAD SOCIAL					
		IMSS NORTE	IMSS SUR	ISSSTE	PEMEX	SEDENA	SEMAR
OMEALCA	7	0	1	0	0	0	0
DE CONSULTA EXTERNA	6	0	0	0	0	0	0
DE HOSPITALIZACIÓN GENERAL	1	0	1	0	0	0	0
ORIZABA	11	0	3	2	0	0	0
DE CONSULTA EXTERNA	7	0	2	1	0	0	0
DE HOSPITALIZACIÓN GENERAL	3	0	1	1	0	0	0
DE HOSPITALIZACIÓN ESPECIALIZADA	1	0	0	0	0	0	0
OTATITLÁN	2	0	1	0	0	0	0
DE CONSULTA EXTERNA	2	0	1	0	0	0	0
OTEAPAN	1	0	0	0	0	0	0
DE CONSULTA EXTERNA	1	0	0	0	0	0	0
OZULUAMA DE MASCAREÑAS	11	0	0	1	0	0	0
DE CONSULTA EXTERNA	10	0	0	1	0	0	0
DE HOSPITALIZACIÓN GENERAL	1	0	0	0	0	0	0
PAJAPAN	4	0	0	0	0	0	0
DE CONSULTA EXTERNA	4	0	0	0	0	0	0
PÁNUCO	26	0	0	1	2	0	0
DE CONSULTA EXTERNA	25	0	0	1	2	0	0
DE HOSPITALIZACIÓN GENERAL	1	0	0	0	0	0	0
PAPANTLA	38	1	0	1	1	0	0
DE CONSULTA EXTERNA	36	1	0	1	1	0	0
DE HOSPITALIZACIÓN GENERAL	2	0	0	0	0	0	0
PASO DE OVEJAS	7	1	0	0	0	0	0
DE CONSULTA EXTERNA	7	1	0	0	0	0	0
PASO DEL MACHO	11	0	1	1	0	0	0
DE CONSULTA EXTERNA	11	0	1	1	0	0	0
LA PERLA	5	0	0	0	0	0	0
DE CONSULTA EXTERNA	5	0	0	0	0	0	0
PEROTE	13	2	0	1	0	1	0
DE CONSULTA EXTERNA	12	2	0	1	0	1	0
DE HOSPITALIZACIÓN GENERAL	1	0	0	0	0	0	0

**UNIDADES MÉDICAS EN SERVICIO DE LAS INSTITUCIONES PÚBLICAS
DEL SECTOR SALUD POR MUNICIPIO Y NIVEL DE OPERACIÓN
SEGÚN RÉGIMEN E INSTITUCIÓN
Al 31 de diciembre de 2005**

CUADRO 5.7
(1ª Parte)

MUNICIPIO NIVEL	TOTAL	SEGURIDAD SOCIAL					
		IMSS NORTE	IMSS SUR	ISSSTE	PEMEX	SEDENA	SEMAR
PLATÓN SÁNCHEZ	9	1	0	1	0	0	0
DE CONSULTA EXTERNA	9	1	0	1	0	0	0
PLAYA VICENTE	21	0	0	1	0	0	0
DE CONSULTA EXTERNA	20	0	0	1	0	0	0
DE HOSPITALIZACIÓN GENERAL	1	0	0	0	0	0	0
POZA RICA DE HIDALGO	12	3	0	2	2	0	0
DE CONSULTA EXTERNA	7	2	0	1	1	0	0
DE HOSPITALIZACIÓN GENERAL	5	1	0	1	1	0	0
PUEBLO VIEJO	8	0	0	1	1	1	0
DE CONSULTA EXTERNA	8	0	0	1	1	1	0
PUENTE NACIONAL	4	0	0	1	0	0	0
DE CONSULTA EXTERNA	4	0	0	1	0	0	0
RAFAEL DELGADO	2	0	0	0	0	0	0
DE CONSULTA EXTERNA	2	0	0	0	0	0	0
RAFAEL LUCIO	1	0	0	0	0	0	0
DE CONSULTA EXTERNA	1	0	0	0	0	0	0
LOS REYES	2	0	0	0	0	0	0
DE CONSULTA EXTERNA	2	0	0	0	0	0	0
RÍO BLANCO	4	0	1	0	0	0	0
DE CONSULTA EXTERNA	3	0	1	0	0	0	0
DE HOSPITALIZACIÓN GENERAL	1	0	0	0	0	0	0
SALTABARRANCA	3	1	0	0	0	0	0
DE CONSULTA EXTERNA	3	1	0	0	0	0	0
SAN ANDRÉS TENEJAPAN	1	0	0	0	0	0	0
DE CONSULTA EXTERNA	1	0	0	0	0	0	0
SAN ANDRÉS TUXTLA	25	1	0	1	0	0	0
DE CONSULTA EXTERNA	23	0	0	1	0	0	0
DE HOSPITALIZACIÓN GENERAL	2	1	0	0	0	0	0
SAN JUAN EVANGELISTA	9	0	0	1	0	0	0
DE CONSULTA EXTERNA	9	0	0	1	0	0	0
SAN RAFAEL	4	0	0	0	0	0	0
DE CONSULTA EXTERNA	4	0	0	0	0	0	0

**UNIDADES MÉDICAS EN SERVICIO DE LAS INSTITUCIONES PÚBLICAS
DEL SECTOR SALUD POR MUNICIPIO Y NIVEL DE OPERACIÓN
SEGÚN RÉGIMEN E INSTITUCIÓN
Al 31 de diciembre de 2005**

CUADRO 5.7
(1ª Parte)

MUNICIPIO NIVEL	TOTAL	SEGURIDAD SOCIAL					
		IMSS NORTE	IMSS SUR	ISSSTE	PEMEX	SEDENA	SEMAR
SANTIAGO SOCHIAPAN	1	0	0	0	0	0	0
DE CONSULTA EXTERNA	1	0	0	0	0	0	0
SANTIAGO TUXTLA	14	2	0	1	0	0	0
DE CONSULTA EXTERNA	13	2	0	1	0	0	0
DE HOSPITALIZACIÓN GENERAL	1	0	0	0	0	0	0
SAYULA DE ALEMÁN	10	0	0	0	0	0	0
DE CONSULTA EXTERNA	10	0	0	0	0	0	0
SOCONUSCO	2	0	0	0	0	0	0
DE CONSULTA EXTERNA	2	0	0	0	0	0	0
SOCHIAPA	1	0	0	0	0	0	0
DE CONSULTA EXTERNA	1	0	0	0	0	0	0
SOLEDAD ATZOMPA	5	0	0	0	0	0	0
DE CONSULTA EXTERNA	5	0	0	0	0	0	0
SOLEDAD DE DOBLADO	8	0	0	1	0	0	0
DE CONSULTA EXTERNA	8	0	0	1	0	0	0
SOTEAPAN	8	0	0	0	0	0	0
DE CONSULTA EXTERNA	8	0	0	0	0	0	0
TAMALÍN	5	1	0	0	0	0	0
DE CONSULTA EXTERNA	5	1	0	0	0	0	0
TAMIAHUA	13	1	0	1	0	0	0
DE CONSULTA EXTERNA	13	1	0	1	0	0	0
TAMPICO ALTO	8	0	0	0	0	0	0
DE CONSULTA EXTERNA	8	0	0	0	0	0	0
TANCOCO	3	0	0	0	0	0	0
DE CONSULTA EXTERNA	3	0	0	0	0	0	0
TANTIMA	8	0	0	0	0	0	0
DE CONSULTA EXTERNA	8	0	0	0	0	0	0
TANTOYUCA	25	1	0	1	0	0	0
DE CONSULTA EXTERNA	24	1	0	1	0	0	0
DE HOSPITALIZACIÓN GENERAL	1	0	0	0	0	0	0
TATAHUICAPAN DE JUÁREZ	5	0	0	1	0	0	0
DE CONSULTA EXTERNA	5	0	0	1	0	0	0

**UNIDADES MÉDICAS EN SERVICIO DE LAS INSTITUCIONES PÚBLICAS
DEL SECTOR SALUD POR MUNICIPIO Y NIVEL DE OPERACIÓN
SEGÚN RÉGIMEN E INSTITUCIÓN
Al 31 de diciembre de 2005**

CUADRO 5.7
(1ª Parte)

MUNICIPIO NIVEL	TOTAL	SEGURIDAD SOCIAL					
		IMSS NORTE	IMSS SUR	ISSSTE	PEMEX	SEDENA	SEMAR
TATATILA	2	0	0	0	0	0	0
DE CONSULTA EXTERNA	2	0	0	0	0	0	0
TECOLUTLA	7	0	0	0	0	0	0
DE CONSULTA EXTERNA	7	0	0	0	0	0	0
TEHUIPANGO	5	0	0	0	0	0	0
DE CONSULTA EXTERNA	5	0	0	0	0	0	0
TEMAPACHE	32	1	0	1	2	0	0
DE CONSULTA EXTERNA	32	1	0	1	2	0	0
TEMPOAL	12	0	0	1	0	0	0
DE CONSULTA EXTERNA	11	0	0	1	0	0	0
DE HOSPITALIZACIÓN GENERAL	1	0	0	0	0	0	0
TENAMPA	1	0	0	0	0	0	0
DE CONSULTA EXTERNA	1	0	0	0	0	0	0
TENOCHTILÁN	2	0	0	0	0	0	0
DE CONSULTA EXTERNA	2	0	0	0	0	0	0
TEOCELO	2	0	0	0	0	0	0
DE CONSULTA EXTERNA	1	0	0	0	0	0	0
DE HOSPITALIZACIÓN GENERAL	1	0	0	0	0	0	0
TEPATLAXCO	3	0	0	0	0	0	0
DE CONSULTA EXTERNA	3	0	0	0	0	0	0
TEPETLÁN	3	0	0	0	0	0	0
DE CONSULTA EXTERNA	3	0	0	0	0	0	0
TEPETZINTLA	6	0	0	0	0	0	0
DE CONSULTA EXTERNA	6	0	0	0	0	0	0
TEQUILA	5	0	0	0	0	0	0
DE CONSULTA EXTERNA	5	0	0	0	0	0	0
TEXCATEPEC	6	0	0	0	0	0	0
DE CONSULTA EXTERNA	6	0	0	0	0	0	0
TEXHUACÁN	1	0	0	0	0	0	0
DE CONSULTA EXTERNA	1	0	0	0	0	0	0
TEXISTEPEC	6	0	1	0	0	0	0
DE CONSULTA EXTERNA	6	0	1	0	0	0	0

**UNIDADES MÉDICAS EN SERVICIO DE LAS INSTITUCIONES PÚBLICAS
DEL SECTOR SALUD POR MUNICIPIO Y NIVEL DE OPERACIÓN
SEGÚN RÉGIMEN E INSTITUCIÓN
Al 31 de diciembre de 2005**

CUADRO 5.7
(1ª Parte)

MUNICIPIO NIVEL	TOTAL	SEGURIDAD SOCIAL					
		IMSS NORTE	IMSS SUR	ISSSTE	PEMEX	SEDENA	SEMAR
TEZONAPA	19	0	2	1	0	0	0
DE CONSULTA EXTERNA	18	0	2	1	0	0	0
DE HOSPITALIZACIÓN GENERAL	1	0	0	0	0	0	0
TIERRA BLANCA	25	0	3	1	0	0	0
DE CONSULTA EXTERNA	23	0	2	1	0	0	0
DE HOSPITALIZACIÓN GENERAL	2	0	1	0	0	0	0
TIHUATLÁN	19	0	0	1	0	0	0
DE CONSULTA EXTERNA	19	0	0	1	0	0	0
TLACOJALPAN	2	0	1	0	0	0	0
DE CONSULTA EXTERNA	2	0	1	0	0	0	0
TLACOLULAN	5	0	0	0	0	0	0
DE CONSULTA EXTERNA	5	0	0	0	0	0	0
TLACOTALPAN	3	0	0	1	0	0	0
DE CONSULTA EXTERNA	2	0	0	1	0	0	0
DE HOSPITALIZACIÓN GENERAL	1	0	0	0	0	0	0
TLACOTEPEC DE MEJÍA	1	0	0	0	0	0	0
DE CONSULTA EXTERNA	1	0	0	0	0	0	0
TLACHICHILCO	9	0	0	0	0	0	0
DE CONSULTA EXTERNA	9	0	0	0	0	0	0
TLALIXCOYAN	14	0	1	1	0	0	0
DE CONSULTA EXTERNA	13	0	1	1	0	0	0
DE HOSPITALIZACIÓN GENERAL	1	0	0	0	0	0	0
TLALNELHUAYOCAN	3	0	0	0	0	0	0
DE CONSULTA EXTERNA	3	0	0	0	0	0	0
TLALTETELA	3	0	0	0	0	0	0
DE CONSULTA EXTERNA	3	0	0	0	0	0	0
TLAPACOYAN	14	2	0	1	0	0	0
DE CONSULTA EXTERNA	13	2	0	1	0	0	0
DE HOSPITALIZACIÓN GENERAL	1	0	0	0	0	0	0
TLAQUILPA	3	0	0	0	0	0	0
DE CONSULTA EXTERNA	2	0	0	0	0	0	0
DE HOSPITALIZACIÓN GENERAL	1	0	0	0	0	0	0

**UNIDADES MÉDICAS EN SERVICIO DE LAS INSTITUCIONES PÚBLICAS
DEL SECTOR SALUD POR MUNICIPIO Y NIVEL DE OPERACIÓN
SEGÚN RÉGIMEN E INSTITUCIÓN
Al 31 de diciembre de 2005**

CUADRO 5.7
(1ª Parte)

MUNICIPIO NIVEL	TOTAL	SEGURIDAD SOCIAL					
		IMSS NORTE	IMSS SUR	ISSSTE	PEMEX	SEDENA	SEMAR
TLILAPAN	1	0	0	0	0	0	0
DE CONSULTA EXTERNA	1	0	0	0	0	0	0
TOMATLÁN	2	0	0	0	0	0	0
DE CONSULTA EXTERNA	2	0	0	0	0	0	0
TONAYÁN	2	0	0	0	0	0	0
DE CONSULTA EXTERNA	2	0	0	0	0	0	0
TOTUTLA	5	0	0	0	0	0	0
DE CONSULTA EXTERNA	5	0	0	0	0	0	0
TRES VALLES	9	0	1	0	0	0	0
DE CONSULTA EXTERNA	9	0	1	0	0	0	0
TÚXPAM	25	3	0	3	1	2	2
DE CONSULTA EXTERNA	19	2	0	2	1	1	1
DE HOSPITALIZACIÓN GENERAL	6	1	0	1	0	1	1
TUXTILLA	2	0	1	0	0	0	0
DE CONSULTA EXTERNA	2	0	1	0	0	0	0
URSULO GALVÁN	8	2	0	1	0	0	0
DE CONSULTA EXTERNA	8	2	0	1	0	0	0
UXPANAPA	15	0	0	0	0	0	0
DE CONSULTA EXTERNA	14	0	0	0	0	0	0
DE HOSPITALIZACIÓN GENERAL	1	0	0	0	0	0	0
VEGA DE ALATORRE	7	0	0	1	0	0	0
DE CONSULTA EXTERNA	7	0	0	1	0	0	0
VERACRUZ	30	6	0	2	1	0	4
DE CONSULTA EXTERNA	22	4	0	1	0	0	3
DE HOSPITALIZACIÓN GENERAL	6	1	0	1	0	0	1
DE HOSPITALIZACIÓN ESPECIALIZADA	2	1	0	0	1	0	0
LAS VIGAS DE RAMÍREZ	1	0	0	0	0	0	0
DE CONSULTA EXTERNA	1	0	0	0	0	0	0
VILLA ALDAMA	1	0	0	0	0	0	0
DE CONSULTA EXTERNA	1	0	0	0	0	0	0

**UNIDADES MÉDICAS EN SERVICIO DE LAS INSTITUCIONES PÚBLICAS
DEL SECTOR SALUD POR MUNICIPIO Y NIVEL DE OPERACIÓN
SEGÚN RÉGIMEN E INSTITUCIÓN
Al 31 de diciembre de 2005**

CUADRO 5.7
(1ª Parte)

MUNICIPIO NIVEL	TOTAL	SEGURIDAD SOCIAL					
		IMSS NORTE	IMSS SUR	ISSSTE	PEMEX	SEDENA	SEMAR
XALAPA	25	5	0	6	0	1	0
DE CONSULTA EXTERNA	18	4	0	5	0	1	0
DE HOSPITALIZACIÓN GENERAL	3	1	0	1	0	0	0
DE HOSPITALIZACIÓN ESPECIALIZADA	4	0	0	0	0	0	0
XICO	6	0	0	1	0	0	0
DE CONSULTA EXTERNA	6	0	0	1	0	0	0
XOXOCOTLA	2	0	0	0	0	0	0
DE CONSULTA EXTERNA	2	0	0	0	0	0	0
YANGA	3	0	1	0	0	0	0
DE CONSULTA EXTERNA	3	0	1	0	0	0	0
YECUATLA	4	0	0	0	0	0	0
DE CONSULTA EXTERNA	4	0	0	0	0	0	0
ZACUALPAN	7	0	0	0	0	0	0
DE CONSULTA EXTERNA	7	0	0	0	0	0	0
ZARAGOZA	1	0	0	0	0	0	0
DE CONSULTA EXTERNA	1	0	0	0	0	0	0
ZENTLA	4	0	0	0	0	0	0
DE CONSULTA EXTERNA	4	0	0	0	0	0	0
ZONGOLICA	19	0	0	1	0	0	0
DE CONSULTA EXTERNA	18	0	0	1	0	0	0
DE HOSPITALIZACIÓN GENERAL	1	0	0	0	0	0	0
ZONTECOMATLÁN DE LÓPEZ Y FUENTES	7	0	0	0	0	0	0
DE CONSULTA EXTERNA	7	0	0	0	0	0	0
ZOZOCOLCO DE HIDALGO	4	0	0	0	0	0	0
DE CONSULTA EXTERNA	4	0	0	0	0	0	0

**UNIDADES MÉDICAS EN SERVICIO DE LAS INSTITUCIONES PÚBLICAS
DEL SECTOR SALUD POR MUNICIPIO Y NIVEL DE OPERACIÓN
SEGÚN RÉGIMEN E INSTITUCIÓN
Al 31 de diciembre de 2005**

CUADRO 5.7
(2ª Parte y última)

MUNICIPIO NIVEL	ASISTENCIA SOCIAL				
	IMSS-OPOR- TUNIDADES NORTE	IMSS-OPOR- TUNIDADES SUR	HOSPITAL DE GINE- COLOGÍA Y OBSTE- TRICIA UV	SSA	CRUZ ROJA MEXICANA
ESTADO	299	257	1	792 b/	40
DE CONSULTA EXTERNA	297 c/	254 c/	0	740	32
DE HOSPITALIZACIÓN GENERAL d/	2	3	0	48	8
DE HOSPITALIZACIÓN ESPECIALIZADA d/	0	0	1	4	0
ACAJETE	0	0	0	3	0
DE CONSULTA EXTERNA	0	0	0	3	0
ACATLÁN	0	0	0	1	0
DE CONSULTA EXTERNA	0	0	0	1	0
ACAYUCAN	0	8	0	6	1
DE CONSULTA EXTERNA	0	8	0	6	1
DE HOSPITALIZACIÓN GENERAL	0	0	0	0 e/	0
ACTOPAN	8	0	0	6	0
DE CONSULTA EXTERNA	8	0	0	6	0
ACULA	0	0	0	2	0
DE CONSULTA EXTERNA	0	0	0	2	0
ACULTZINGO	0	2	0	3	0
DE CONSULTA EXTERNA	0	2	0	3	0
AGUA DULCE	0	1	0	3	1
DE CONSULTA EXTERNA	0	1	0	3	1
DE HOSPITALIZACIÓN GENERAL	0	0	0	0	0
ALPATLÁHUAC	0	2	0	2	0
DE CONSULTA EXTERNA	0	2	0	2	0
ALTO LUCERO DE GUTIÉRREZ BARRIOS	6	0	0	4	0
DE CONSULTA EXTERNA	6	0	0	4	0
ALTOTONGA	6	0	0	6	0
DE CONSULTA EXTERNA	6	0	0	5	0
DE HOSPITALIZACIÓN GENERAL	0	0	0	1	0
ALVARADO	3	0	0	4	0
DE CONSULTA EXTERNA	3	0	0	3	0
DE HOSPITALIZACIÓN GENERAL	0	0	0	1	0

**UNIDADES MÉDICAS EN SERVICIO DE LAS INSTITUCIONES PÚBLICAS
DEL SECTOR SALUD POR MUNICIPIO Y NIVEL DE OPERACIÓN
SEGÚN RÉGIMEN E INSTITUCIÓN
Al 31 de diciembre de 2005**

CUADRO 5.7
(2ª Parte y última)

MUNICIPIO NIVEL	ASISTENCIA SOCIAL				
	IMSS-OPOR- TUNIDADES NORTE	IMSS-OPOR- TUNIDADES SUR	HOSPITAL DE GINE- COLOGÍA Y OBSTE- TRICIA UV	SSA	CRUZ ROJA MEXICANA
AMATITLÁN	0	0	0	2	0
DE CONSULTA EXTERNA	0	0	0	2	0
AMATLÁN DE LOS REYES	0	2	0	4	0
DE CONSULTA EXTERNA	0	2	0	4	0
ÁNGEL R. CABADA	3	0	0	3	0
DE CONSULTA EXTERNA	3	0	0	3	0
LA ANTIGUA	0	0	0	4	1
DE CONSULTA EXTERNA	0	0	0	3	1
DE HOSPITALIZACIÓN GENERAL	0	0	0	1	0
APAZAPAN	0	0	0	1	0
DE CONSULTA EXTERNA	0	0	0	1	0
AQUILA	0	1	0	0	0
DE CONSULTA EXTERNA	0	1	0	0	0
ASTACINGA	0	0	0	3	0
DE CONSULTA EXTERNA	0	0	0	3	0
ATLAHUILCO	0	1	0	4	0
DE CONSULTA EXTERNA	0	1	0	4	0
ATOYAC	0	0	0	5	0
DE CONSULTA EXTERNA	0	0	0	5	0
DE HOSPITALIZACIÓN GENERAL	0	0	0	0	0
ATZACAN	0	1	0	3	0
DE CONSULTA EXTERNA	0	1	0	3	0
ATZALAN	10	0	0	9	0
DE CONSULTA EXTERNA	10	0	0	9	0
AYAHUALULCO	1	0	0	5	0
DE CONSULTA EXTERNA	1	0	0	5	0
BANDERILLA	1	0	0	1	0
DE CONSULTA EXTERNA	1	0	0	1	0
BENITO JUÁREZ	4	0	0	2	0
DE CONSULTA EXTERNA	4	0	0	2	0

**UNIDADES MÉDICAS EN SERVICIO DE LAS INSTITUCIONES PÚBLICAS
DEL SECTOR SALUD POR MUNICIPIO Y NIVEL DE OPERACIÓN
SEGÚN RÉGIMEN E INSTITUCIÓN
Al 31 de diciembre de 2005**

CUADRO 5.7
(2ª Parte y última)

MUNICIPIO NIVEL	ASISTENCIA SOCIAL				
	IMSS-OPOR- TUNIDADES NORTE	IMSS-OPOR- TUNIDADES SUR	HOSPITAL DE GINE- COLOGÍA Y OBSTE- TRICIA UV	SSA	CRUZ ROJA MEXICANA
BOCA DEL RÍO	0	0	0	4	1
DE CONSULTA EXTERNA	0	0	0	4	1
DE HOSPITALIZACIÓN GENERAL	0	0	0	0	0
CALCAHUALCO	0	2	0	2	0
DE CONSULTA EXTERNA	0	2	0	2	0
CAMARÓN DE TEJEDA	0	1	0	2	0
DE CONSULTA EXTERNA	0	1	0	2	0
CAMERINO Z. MENDOZA	0	4	0	1	1
DE CONSULTA EXTERNA	0	4	0	1	1
CARLOS A. CARRILLO	0	1	0	1	1
DE CONSULTA EXTERNA	0	1	0	1	1
CARRILLO PUERTO	0	2	0	5	0
DE CONSULTA EXTERNA	0	2	0	5	0
CASTILLO DE TEAYO	2	0	0	6	0
DE CONSULTA EXTERNA	2	0	0	6	0
CATEMACO	4	0	0	5	0
DE CONSULTA EXTERNA	4	0	0	4	0
DE HOSPITALIZACIÓN GENERAL	0	0	0	1	0
CAZONES	4	0	0	4	0
DE CONSULTA EXTERNA	4	0	0	4	0
CERRO AZUL	0	0	0	3	1
DE CONSULTA EXTERNA	0	0	0	2	1
DE HOSPITALIZACIÓN GENERAL	0	0	0	1	0
CITLALTÉPETL	1	0	0	2	0
DE CONSULTA EXTERNA	1	0	0	2	0
COACOATZINTLA	0	0	0	1	0
DE CONSULTA EXTERNA	0	0	0	1	0
COAHUILÁN	2	0	0	1	0
DE CONSULTA EXTERNA	2	0	0	1	0

**UNIDADES MÉDICAS EN SERVICIO DE LAS INSTITUCIONES PÚBLICAS
DEL SECTOR SALUD POR MUNICIPIO Y NIVEL DE OPERACIÓN
SEGÚN RÉGIMEN E INSTITUCIÓN
Al 31 de diciembre de 2005**

CUADRO 5.7
(2ª Parte y última)

MUNICIPIO NIVEL	ASISTENCIA SOCIAL				
	IMSS-OPOR- TUNIDADES NORTE	IMSS-OPOR- TUNIDADES SUR	HOSPITAL DE GINE- COLOGÍA Y OBSTE- TRICIA UV	SSA	CRUZ ROJA MEXICANA
COATEPEC	4	0	0	3	1
DE CONSULTA EXTERNA	4	0	0	2	1
DE HOSPITALIZACIÓN GENERAL	0	0	0	1	0
COATZACOALCOS	0	9	0	9	1
DE CONSULTA EXTERNA	0	9	0	8	0
DE HOSPITALIZACIÓN GENERAL	0	0	0	1	1
COATZINTLA	2	0	0	3	0
DE CONSULTA EXTERNA	2	0	0	3	0
COETZALA	0	0	0	2	0
DE CONSULTA EXTERNA	0	0	0	2	0
COLIPA	0	0	0	2	0
DE CONSULTA EXTERNA	0	0	0	2	0
COMAPA	0	2	0	4	0
DE CONSULTA EXTERNA	0	2	0	4	0
CÓRDOBA	0	8	0	4	1
DE CONSULTA EXTERNA	0	8	0	3	0
DE HOSPITALIZACIÓN GENERAL	0	0	0	1	1
COSAMALOAPAN DE CARPIO	0	3	0	6	0
DE CONSULTA EXTERNA	0	3	0	5	0
DE HOSPITALIZACIÓN GENERAL	0	0	0	1	0
COSAUTLÁN DE CARVAJAL	1	0	0	2	0
DE CONSULTA EXTERNA	1	0	0	2	0
COSCOMATEPEC	0	6	0	5	0
DE CONSULTA EXTERNA	0	5	0	5	0
DE HOSPITALIZACIÓN GENERAL	0	1	0	0	0
COSOLEACAQUE	0	2	0	11	0
DE CONSULTA EXTERNA	0	2	0	11	0
COTAXTLA	0	0	0	5	0
DE CONSULTA EXTERNA	0	0	0	5	0
COXQUIHUI	2	0	0	2	0
DE CONSULTA EXTERNA	2	0	0	2	0

**UNIDADES MÉDICAS EN SERVICIO DE LAS INSTITUCIONES PÚBLICAS
DEL SECTOR SALUD POR MUNICIPIO Y NIVEL DE OPERACIÓN
SEGÚN RÉGIMEN E INSTITUCIÓN
Al 31 de diciembre de 2005**

CUADRO 5.7
(2ª Parte y última)

MUNICIPIO NIVEL	ASISTENCIA SOCIAL				
	IMSS-OPOR- TUNIDADES NORTE	IMSS-OPOR- TUNIDADES SUR	HOSPITAL DE GINE- COLOGÍA Y OBSTE- TRICIA UV	SSA	CRUZ ROJA MEXICANA
COYUTLA	3	0	0	2	0
DE CONSULTA EXTERNA	3	0	0	2	0
CUICHAPA	0	0	0	2	0
DE CONSULTA EXTERNA	0	0	0	2	0
CUITLÁHUAC	0	0	0	4	0
DE CONSULTA EXTERNA	0	0	0	4	0
CHACALTIANGUIS	0	0	0	4	0
DE CONSULTA EXTERNA	0	0	0	4	0
CHALMA	3	0	0	1	0
DE CONSULTA EXTERNA	3	0	0	1	0
CHICONAMEL	1	0	0	3	0
DE CONSULTA EXTERNA	1	0	0	3	0
CHICONQUIACO	2	0	0	3	0
DE CONSULTA EXTERNA	2	0	0	3	0
CHICONTEPEC	17	0	0	10	0
DE CONSULTA EXTERNA	16	0	0	10	0
DE HOSPITALIZACIÓN GENERAL	1	0	0	0	0
CHINAMECA	0	3	0	3	0
DE CONSULTA EXTERNA	0	3	0	3	0
CHINAMPA DE GOROSTIZA	0	0	0	3	0
DE CONSULTA EXTERNA	0	0	0	3	0
LAS CHOAPAS	0	11	0	8	1
DE CONSULTA EXTERNA	0	11	0	8	1
DE HOSPITALIZACIÓN GENERAL	0	0	0	0	0
CHOCAMÁN	0	1	0	1	0
DE CONSULTA EXTERNA	0	1	0	1	0
CHONTLA	3	0	0	3	0
DE CONSULTA EXTERNA	3	0	0	3	0
CHUMATLÁN	0	0	0	1	0
DE CONSULTA EXTERNA	0	0	0	1	0

**UNIDADES MÉDICAS EN SERVICIO DE LAS INSTITUCIONES PÚBLICAS
DEL SECTOR SALUD POR MUNICIPIO Y NIVEL DE OPERACIÓN
SEGÚN RÉGIMEN E INSTITUCIÓN
Al 31 de diciembre de 2005**

CUADRO 5.7
(2ª Parte y última)

MUNICIPIO NIVEL	ASISTENCIA SOCIAL				
	IMSS-OPOR- TUNIDADES NORTE	IMSS-OPOR- TUNIDADES SUR	HOSPITAL DE GINE- COLOGÍA Y OBSTE- TRICIA UV	SSA	CRUZ ROJA MEXICANA
EMILIANO ZAPATA	5	0	0	4	0
DE CONSULTA EXTERNA	5	0	0	4	0
ESPINAL	5	0	0	6	0
DE CONSULTA EXTERNA	5	0	0	5	0
DE HOSPITALIZACIÓN GENERAL	0	0	0	1	0
FILOMENO MATA	1	0	0	2	0
DE CONSULTA EXTERNA	1	0	0	2	0
FORTÍN	0	0	0	4	0
DE CONSULTA EXTERNA	0	0	0	4	0
GUTIÉRREZ ZAMORA	2	0	0	4	1
DE CONSULTA EXTERNA	2	0	0	3	1
DE HOSPITALIZACIÓN GENERAL	0	0	0	1	0
HIDALGOTITLÁN	0	3	0	6	0
DE CONSULTA EXTERNA	0	3	0	6	0
EL HIGO	3	0	0	3	0
DE CONSULTA EXTERNA	3	0	0	3	0
HUATUSCO	0	5	0	4	1
DE CONSULTA EXTERNA	0	5	0	3	0
DE HOSPITALIZACIÓN GENERAL	0	0	0	1	1
HUAYACOCOTLA	7	0	0	9	1 f/
DE CONSULTA EXTERNA	7	0	0	8	1
DE HOSPITALIZACIÓN GENERAL	0	0	0	1	0
HUEYAPAN DE OCAMPO	0	7	0	2	0
DE CONSULTA EXTERNA	0	7	0	2	0
HUILOAPAN	0	0	0	2	0
DE CONSULTA EXTERNA	0	0	0	2	0
IGNACIO DE LA LLAVE	2	0	0	2	0
DE CONSULTA EXTERNA	2	0	0	2	0
ILAMATLÁN	5	0	0	2	0
DE CONSULTA EXTERNA	5	0	0	2	0

**UNIDADES MÉDICAS EN SERVICIO DE LAS INSTITUCIONES PÚBLICAS
DEL SECTOR SALUD POR MUNICIPIO Y NIVEL DE OPERACIÓN
SEGÚN RÉGIMEN E INSTITUCIÓN
Al 31 de diciembre de 2005**

CUADRO 5.7
(2ª Parte y última)

MUNICIPIO NIVEL	ASISTENCIA SOCIAL				
	IMSS-OPOR- TUNIDADES NORTE	IMSS-OPOR- TUNIDADES SUR	HOSPITAL DE GINE- COLOGÍA Y OBSTE- TRICIA UV	SSA	CRUZ ROJA MEXICANA
ISLA	0	4	0	3	0
DE CONSULTA EXTERNA	0	4	0	2	0
DE HOSPITALIZACIÓN GENERAL	0	0	0	1	0
IXCATEPEC	3	0	0	3	0
DE CONSULTA EXTERNA	3	0	0	3	0
IXHUACÁN DE LOS REYES	1	0	0	2	0
DE CONSULTA EXTERNA	1	0	0	2	0
IXHUATLÁN DE MADERO	8	0	0	14	0
DE CONSULTA EXTERNA	8	0	0	13	0
DE HOSPITALIZACIÓN GENERAL	0	0	0	1	0
IXHUATLÁN DEL CAFÉ	0	4	0	2	0
DE CONSULTA EXTERNA	0	4	0	2	0
IXHUATLÁN DEL SURESTE	0	0	0	3	0
DE CONSULTA EXTERNA	0	0	0	2	0
DE HOSPITALIZACIÓN GENERAL	0	0	0	1	0
IXHUATLANCILLO	0	2	0	1	0
DE CONSULTA EXTERNA	0	2	0	1	0
IXMATLAHUACAN	0	0	0	2	0
DE CONSULTA EXTERNA	0	0	0	2	0
IXTACZOQUITLÁN	0	4	0	6	0
DE CONSULTA EXTERNA	0	4	0	6	0
JALACINGO	2	0	0	5	0
DE CONSULTA EXTERNA	2	0	0	5	0
JALCOMULCO	1	0	0	1	0
DE CONSULTA EXTERNA	1	0	0	1	0
JÁLTIPAN	0	4	0	3	1
DE CONSULTA EXTERNA	0	3	0	3	1
DE HOSPITALIZACIÓN GENERAL	0	1	0	0	0
JAMAPA	0	0	0	3	0
DE CONSULTA EXTERNA	0	0	0	3	0

**UNIDADES MÉDICAS EN SERVICIO DE LAS INSTITUCIONES PÚBLICAS
DEL SECTOR SALUD POR MUNICIPIO Y NIVEL DE OPERACIÓN
SEGÚN RÉGIMEN E INSTITUCIÓN
Al 31 de diciembre de 2005**

CUADRO 5.7
(2ª Parte y última)

MUNICIPIO NIVEL	ASISTENCIA SOCIAL				
	IMSS-OPOR- TUNIDADES NORTE	IMSS-OPOR- TUNIDADES SUR	HOSPITAL DE GINE- COLOGÍA Y OBSTE- TRICIA UV	SSA	CRUZ ROJA MEXICANA
JESÚS CARRANZA	0	6	0	5	0
DE CONSULTA EXTERNA	0	6	0	4	0
DE HOSPITALIZACIÓN GENERAL	0	0	0	1	0
JILOTEPEC	0	0	0	1	0
DE CONSULTA EXTERNA	0	0	0	1	0
JOSÉ AZUETA	0	5	0	3	0
DE CONSULTA EXTERNA	0	5	0	2	0
DE HOSPITALIZACIÓN GENERAL	0	0	0	1	0
JUAN RODRÍGUEZ CLARA	0	6	0	3	0
DE CONSULTA EXTERNA	0	6	0	3	0
JUCHIQUE DE FERRER	4	0	0	2	0
DE CONSULTA EXTERNA	4	0	0	2	0
LANDERO Y COSS	0	0	0	1	0
DE CONSULTA EXTERNA	0	0	0	1	0
LERDO DE TEJADA	0	0	0	1	1
DE CONSULTA EXTERNA	0	0	0	1	1
DE HOSPITALIZACIÓN GENERAL	0	0	0	0	0
MAGDALENA	0	1	0	0	0
DE CONSULTA EXTERNA	0	1	0	0	0
MALTRATA	0	2	0	1	0
DE CONSULTA EXTERNA	0	2	0	1	0
MANLIO FABIO ALTAMIRANO	4	0	0	2	0
DE CONSULTA EXTERNA	4	0	0	2	0
MARIANO ESCOBEDO	0	2	0	4	0
DE CONSULTA EXTERNA	0	2	0	4	0
MARTÍNEZ DE LA TORRE	0	0	0	6	1
DE CONSULTA EXTERNA	0	0	0	5	1
DE HOSPITALIZACIÓN GENERAL	0	0	0	1	0
MECATLÁN	2	0	0	1	0
DE CONSULTA EXTERNA	2	0	0	1	0

**UNIDADES MÉDICAS EN SERVICIO DE LAS INSTITUCIONES PÚBLICAS
DEL SECTOR SALUD POR MUNICIPIO Y NIVEL DE OPERACIÓN
SEGÚN RÉGIMEN E INSTITUCIÓN
Al 31 de diciembre de 2005**

CUADRO 5.7
(2ª Parte y última)

MUNICIPIO NIVEL	ASISTENCIA SOCIAL				
	IMSS-OPOR- TUNIDADES NORTE	IMSS-OPOR- TUNIDADES SUR	HOSPITAL DE GINE- COLOGÍA Y OBSTE- TRICIA UV	SSA	CRUZ ROJA MEXICANA
MECAYAPAN	0	3	0	4	0
DE CONSULTA EXTERNA	0	3	0	3	0
DE HOSPITALIZACIÓN GENERAL	0	0	0	1	0
MEDELLÍN	0	0	0	6	0
DE CONSULTA EXTERNA	0	0	0	6	0
MAHUATLÁN	0	0	0	1	0
DE CONSULTA EXTERNA	0	0	0	1	0
LAS MINAS	0	0	0	2	0
DE CONSULTA EXTERNA	0	0	0	2	0
MINATITLÁN	0	10	0	15	1
DE CONSULTA EXTERNA	0	10	0	14	1
DE HOSPITALIZACIÓN GENERAL	0	0	0	1	0
DE HOSPITALIZACIÓN ESPECIALIZADA	0	0	0	0	0
MISANTLA	6	0	0	8	1
DE CONSULTA EXTERNA	6	0	0	7	1
DE HOSPITALIZACIÓN GENERAL	0	0	0	1	0
MIXTLA DE ALTAMIRANO	0	2	0	1	0
DE CONSULTA EXTERNA	0	2	0	1	0
MOLOACÁN	0	1	0	5	0
DE CONSULTA EXTERNA	0	1	0	5	0
NANCHITAL DE LÁZARO CÁRDENAS DEL RÍO	0	0	0	1	2
DE CONSULTA EXTERNA	0	0	0	1	1
DE HOSPITALIZACIÓN GENERAL	0	0	0	0	1
NAOLINCO	2	0	0	3	1 f/
DE CONSULTA EXTERNA	2	0	0	2	1
DE HOSPITALIZACIÓN GENERAL	0	0	0	1	0
NARANJAL	0	1	0	1	0
DE CONSULTA EXTERNA	0	1	0	1	0
NARANJOS AMATLÁN	1	0	0	2	1
DE CONSULTA EXTERNA	1	0	0	1	1
DE HOSPITALIZACIÓN GENERAL	0	0	0	1	0

**UNIDADES MÉDICAS EN SERVICIO DE LAS INSTITUCIONES PÚBLICAS
DEL SECTOR SALUD POR MUNICIPIO Y NIVEL DE OPERACIÓN
SEGÚN RÉGIMEN E INSTITUCIÓN
Al 31 de diciembre de 2005**

CUADRO 5.7
(2ª Parte y última)

MUNICIPIO NIVEL	ASISTENCIA SOCIAL				
	IMSS-OPOR- TUNIDADES NORTE	IMSS-OPOR- TUNIDADES SUR	HOSPITAL DE GINE- COLOGÍA Y OBSTE- TRICIA UV	SSA	CRUZ ROJA MEXICANA
NAUTLA	2	0	0	4	0
DE CONSULTA EXTERNA	2	0	0	4	0
NOGALES	0	2	0	4	0
DE CONSULTA EXTERNA	0	2	0	4	0
OLUTA	0	0	0	2	0
DE CONSULTA EXTERNA	0	0	0	1	0
DE HOSPITALIZACIÓN GENERAL	0	0	0	1	0
OMEALCA	0	3	0	3	0
DE CONSULTA EXTERNA	0	3	0	3	0
DE HOSPITALIZACIÓN GENERAL	0	0	0	0	0
ORIZABA	0	2	0	3	1
DE CONSULTA EXTERNA	0	2	0	2	0
DE HOSPITALIZACIÓN GENERAL	0	0	0	0	1
DE HOSPITALIZACIÓN ESPECIALIZADA	0	0	0	1	0
OTATITLÁN	0	0	0	1	0
DE CONSULTA EXTERNA	0	0	0	1	0
OTEAPAN	0	0	0	1	0
DE CONSULTA EXTERNA	0	0	0	1	0
OZULUAMA DE MASCAREÑAS	4	0	0	6	0
DE CONSULTA EXTERNA	4	0	0	5	0
DE HOSPITALIZACIÓN GENERAL	0	0	0	1	0
PAJAPAN	0	2	0	2	0
DE CONSULTA EXTERNA	0	2	0	2	0
PÁNUCO	1	0	0	21	1
DE CONSULTA EXTERNA	1	0	0	20	1
DE HOSPITALIZACIÓN GENERAL	0	0	0	1	0
PAPANTLA	22	0	0	12	1
DE CONSULTA EXTERNA	21	0	0	11	1
DE HOSPITALIZACIÓN GENERAL	1	0	0	1	0
PASO DE OVEJAS	3	0	0	3	0
DE CONSULTA EXTERNA	3	0	0	3	0

**UNIDADES MÉDICAS EN SERVICIO DE LAS INSTITUCIONES PÚBLICAS
DEL SECTOR SALUD POR MUNICIPIO Y NIVEL DE OPERACIÓN
SEGÚN RÉGIMEN E INSTITUCIÓN
Al 31 de diciembre de 2005**

CUADRO 5.7
(2ª Parte y última)

MUNICIPIO NIVEL	ASISTENCIA SOCIAL				
	IMSS-OPOR- TUNIDADES NORTE	IMSS-OPOR- TUNIDADES SUR	HOSPITAL DE GINE- COLOGÍA Y OBSTE- TRICIA UV	SSA	CRUZ ROJA MEXICANA
PASO DEL MACHO	0	4	0	5	0
DE CONSULTA EXTERNA	0	4	0	5	0
LA PERLA	0	4	0	1	0
DE CONSULTA EXTERNA	0	4	0	1	0
PEROTE	3	0	0	5	1 f/
DE CONSULTA EXTERNA	3	0	0	4	1
DE HOSPITALIZACIÓN GENERAL	0	0	0	1	0
PLATÓN SÁNCHEZ	3	0	0	4	0
DE CONSULTA EXTERNA	3	0	0	4	0
PLAYA VICENTE	0	14	0	6	0
DE CONSULTA EXTERNA	0	14	0	5	0
DE HOSPITALIZACIÓN GENERAL	0	0	0	1	0
POZA RICA DE HIDALGO	0	0	0	4	1
DE CONSULTA EXTERNA	0	0	0	3	0
DE HOSPITALIZACIÓN GENERAL	0	0	0	1	1
PUEBLO VIEJO	2	0	0	3	0
DE CONSULTA EXTERNA	2	0	0	3	0
PUENTE NACIONAL	1	0	0	2	0
DE CONSULTA EXTERNA	1	0	0	2	0
RAFAEL DELGADO	0	1	0	1	0
DE CONSULTA EXTERNA	0	1	0	1	0
RAFAEL LUCIO	0	0	0	1	0
DE CONSULTA EXTERNA	0	0	0	1	0
LOS REYES	0	2	0	0	0
DE CONSULTA EXTERNA	0	2	0	0	0
RÍO BLANCO	0	1	0	2	0
DE CONSULTA EXTERNA	0	1	0	1	0
DE HOSPITALIZACIÓN GENERAL	0	0	0	1	0
SALTABARRANCA	0	0	0	2	0
DE CONSULTA EXTERNA	0	0	0	2	0

**UNIDADES MÉDICAS EN SERVICIO DE LAS INSTITUCIONES PÚBLICAS
DEL SECTOR SALUD POR MUNICIPIO Y NIVEL DE OPERACIÓN
SEGÚN RÉGIMEN E INSTITUCIÓN
Al 31 de diciembre de 2005**

CUADRO 5.7
(2ª Parte y última)

MUNICIPIO NIVEL	ASISTENCIA SOCIAL				
	IMSS-OPOR- TUNIDADES NORTE	IMSS-OPOR- TUNIDADES SUR	HOSPITAL DE GINE- COLOGÍA Y OBSTE- TRICIA UV	SSA	CRUZ ROJA MEXICANA
SAN ANDRÉS TENEJAPAN	0	0	0	1	0
DE CONSULTA EXTERNA	0	0	0	1	0
SAN ANDRÉS TUXTLA	8	0	0	14	1
DE CONSULTA EXTERNA	8	0	0	13	1
DE HOSPITALIZACIÓN GENERAL	0	0	0	1	0
SAN JUAN EVANGELISTA	0	3	0	5	0
DE CONSULTA EXTERNA	0	3	0	5	0
SAN RAFAEL	0	0	0	4	0
DE CONSULTA EXTERNA	0	0	0	4	0
SANTIAGO SOCHIAPAN	0	0	0	1	0
DE CONSULTA EXTERNA	0	0	0	1	0
SANTIAGO TUXTLA	4	0	0	7	0
DE CONSULTA EXTERNA	4	0	0	6	0
DE HOSPITALIZACIÓN GENERAL	0	0	0	1	0
SAYULA DE ALEMÁN	0	7	0	3	0
DE CONSULTA EXTERNA	0	7	0	3	0
SOCONUSCO	0	1	0	1	0
DE CONSULTA EXTERNA	0	1	0	1	0
SOCHIAPA	0	0	0	1	0
DE CONSULTA EXTERNA	0	0	0	1	0
SOLEDAD ATZOMPA	0	3	0	2	0
DE CONSULTA EXTERNA	0	3	0	2	0
SOLEDAD DE DOBLADO	2	0	0	5	0
DE CONSULTA EXTERNA	2	0	0	5	0
SOTEAPAN	0	3	0	5	0
DE CONSULTA EXTERNA	0	3	0	5	0
TAMALÍN	1	0	0	3	0
DE CONSULTA EXTERNA	1	0	0	3	0
TAMIAHUA	5	0	0	6	0
DE CONSULTA EXTERNA	5	0	0	6	0

**UNIDADES MÉDICAS EN SERVICIO DE LAS INSTITUCIONES PÚBLICAS
DEL SECTOR SALUD POR MUNICIPIO Y NIVEL DE OPERACIÓN
SEGÚN RÉGIMEN E INSTITUCIÓN
Al 31 de diciembre de 2005**

CUADRO 5.7
(2ª Parte y última)

MUNICIPIO NIVEL	ASISTENCIA SOCIAL				
	IMSS-OPOR- TUNIDADES NORTE	IMSS-OPOR- TUNIDADES SUR	HOSPITAL DE GINE- COLOGÍA Y OBSTE- TRICIA UV	SSA	CRUZ ROJA MEXICANA
TAMPICO ALTO	2	0	0	6	0
DE CONSULTA EXTERNA	2	0	0	6	0
TANCOCO	1	0	0	2	0
DE CONSULTA EXTERNA	1	0	0	2	0
TANTIMA	3	0	0	5	0
DE CONSULTA EXTERNA	3	0	0	5	0
TANTOYUCA	13	0	0	9	1
DE CONSULTA EXTERNA	13	0	0	8	1
DE HOSPITALIZACIÓN GENERAL	0	0	0	1	0
TATAHUICAPAN DE JUÁREZ	0	3	0	1	0
DE CONSULTA EXTERNA	0	3	0	1	0
TATATILA	0	0	0	2	0
DE CONSULTA EXTERNA	0	0	0	2	0
TECOLUTLA	3	0	0	4	0
DE CONSULTA EXTERNA	3	0	0	4	0
TEHUIPANGO	0	2	0	3	0
DE CONSULTA EXTERNA	0	2	0	3	0
TEMAPACHE	8	0	0	19	1
DE CONSULTA EXTERNA	8	0	0	19	1
TEMPOAL	7	0	0	4	0
DE CONSULTA EXTERNA	7	0	0	3	0
DE HOSPITALIZACIÓN GENERAL	0	0	0	1	0
TENAMPA	0	0	0	1	0
DE CONSULTA EXTERNA	0	0	0	1	0
TENOCHTILÁN	1	0	0	1	0
DE CONSULTA EXTERNA	1	0	0	1	0
TEOCELO	0	0	0	2	0
DE CONSULTA EXTERNA	0	0	0	1	0
DE HOSPITALIZACIÓN GENERAL	0	0	0	1	0
TEPATLAXCO	0	1	0	2	0
DE CONSULTA EXTERNA	0	1	0	2	0

**UNIDADES MÉDICAS EN SERVICIO DE LAS INSTITUCIONES PÚBLICAS
DEL SECTOR SALUD POR MUNICIPIO Y NIVEL DE OPERACIÓN
SEGÚN RÉGIMEN E INSTITUCIÓN
Al 31 de diciembre de 2005**

CUADRO 5.7
(2ª Parte y última)

MUNICIPIO NIVEL	ASISTENCIA SOCIAL				
	IMSS-OPOR- TUNIDADES NORTE	IMSS-OPOR- TUNIDADES SUR	HOSPITAL DE GINE- COLOGÍA Y OBSTE- TRICIA UV	SSA	CRUZ ROJA MEXICANA
TEPETLÁN	1	0	0	2	0
DE CONSULTA EXTERNA	1	0	0	2	0
TEPETZINTLA	0	0	0	6	0
DE CONSULTA EXTERNA	0	0	0	6	0
TEQUILA	0	2	0	3	0
DE CONSULTA EXTERNA	0	2	0	3	0
TEXCATEPEC	6	0	0	0	0
DE CONSULTA EXTERNA	6	0	0	0	0
TEXHUACÁN	0	1	0	0	0
DE CONSULTA EXTERNA	0	1	0	0	0
TEXISTEPEC	0	2	0	3	0
DE CONSULTA EXTERNA	0	2	0	3	0
TEZONAPA	0	8	0	8	0
DE CONSULTA EXTERNA	0	8	0	7	0
DE HOSPITALIZACIÓN GENERAL	0	0	0	1	0
TIERRA BLANCA	0	12	0	8	1
DE CONSULTA EXTERNA	0	12	0	7	1
DE HOSPITALIZACIÓN GENERAL	0	0	0	1	0
TIHUATLÁN	5	0	0	12	1
DE CONSULTA EXTERNA	5	0	0	12	1
TLACOJALPAN	0	0	0	1	0
DE CONSULTA EXTERNA	0	0	0	1	0
TLACOLULAN	0	0	0	5	0
DE CONSULTA EXTERNA	0	0	0	5	0
TLACOTALPAN	0	1	0	1	0
DE CONSULTA EXTERNA	0	1	0	0	0
DE HOSPITALIZACIÓN GENERAL	0	0	0	1	0
TLACOTEPEC DE MEJÍA	0	0	0	1	0
DE CONSULTA EXTERNA	0	0	0	1	0
TLACHICHILCO	6	0	0	3	0
DE CONSULTA EXTERNA	6	0	0	3	0

**UNIDADES MÉDICAS EN SERVICIO DE LAS INSTITUCIONES PÚBLICAS
DEL SECTOR SALUD POR MUNICIPIO Y NIVEL DE OPERACIÓN
SEGÚN RÉGIMEN E INSTITUCIÓN
Al 31 de diciembre de 2005**

CUADRO 5.7
(2ª Parte y última)

MUNICIPIO NIVEL	ASISTENCIA SOCIAL				
	IMSS-OPOR- TUNIDADES NORTE	IMSS-OPOR- TUNIDADES SUR	HOSPITAL DE GINE- COLOGÍA Y OBSTE- TRICIA UV	SSA	CRUZ ROJA MEXICANA
TLALIXCOYAN	0	3	0	8	1
DE CONSULTA EXTERNA	0	3	0	7	1
DE HOSPITALIZACIÓN GENERAL	0	0	0	1	0
TLALNELHUAYOCAN	0	0	0	3	0
DE CONSULTA EXTERNA	0	0	0	3	0
TLALTETELA	0	0	0	3	0
DE CONSULTA EXTERNA	0	0	0	3	0
TLAPACOYAN	5	0	0	5	1
DE CONSULTA EXTERNA	5	0	0	4	1
DE HOSPITALIZACIÓN GENERAL	0	0	0	1	0
TLAQUILPA	0	1	0	2	0
DE CONSULTA EXTERNA	0	1	0	1	0
DE HOSPITALIZACIÓN GENERAL	0	0	0	1	0
TLILAPAN	0	0	0	1	0
DE CONSULTA EXTERNA	0	0	0	1	0
TOMATLÁN	0	1	0	1	0
DE CONSULTA EXTERNA	0	1	0	1	0
TONAYÁN	1	0	0	1	0
DE CONSULTA EXTERNA	1	0	0	1	0
TOTUTLA	0	2	0	3	0
DE CONSULTA EXTERNA	0	2	0	3	0
TRES VALLES	0	1	0	7	0
DE CONSULTA EXTERNA	0	1	0	7	0
TÚXPAM	4	0	0	9	1
DE CONSULTA EXTERNA	4	0	0	8	0
DE HOSPITALIZACIÓN GENERAL	0	0	0	1	1
TUXTILLA	0	0	0	1	0
DE CONSULTA EXTERNA	0	0	0	1	0
URSULO GALVÁN	0	0	0	4	1
DE CONSULTA EXTERNA	0	0	0	4	1

**UNIDADES MÉDICAS EN SERVICIO DE LAS INSTITUCIONES PÚBLICAS
DEL SECTOR SALUD POR MUNICIPIO Y NIVEL DE OPERACIÓN
SEGÚN RÉGIMEN E INSTITUCIÓN
Al 31 de diciembre de 2005**

CUADRO 5.7
(2ª Parte y última)

MUNICIPIO NIVEL	ASISTENCIA SOCIAL				
	IMSS-OPOR- TUNIDADES NORTE	IMSS-OPOR- TUNIDADES SUR	HOSPITAL DE GINE- COLOGÍA Y OBSTE- TRICIA UV	SSA	CRUZ ROJA MEXICANA
UXPANAPA	0	7	0	8	0
DE CONSULTA EXTERNA	0	7	0	7	0
DE HOSPITALIZACIÓN GENERAL	0	0	0	1	0
VEGA DE ALATORRE	2	0	0	3	1 f/
DE CONSULTA EXTERNA	2	0	0	3	1
VERACRUZ	0	0	0	16	1
DE CONSULTA EXTERNA	0	0	0	14	0
DE HOSPITALIZACIÓN GENERAL	0	0	0	2	1
DE HOSPITALIZACIÓN ESPECIALIZADA	0	0	0	0	0
LAS VIGAS DE RAMÍREZ	0	0	0	1	0
DE CONSULTA EXTERNA	0	0	0	1	0
VILLA ALDAMA	0	0	0	1	0
DE CONSULTA EXTERNA	0	0	0	1	0
XALAPA	0	0	1	11	1
DE CONSULTA EXTERNA	0	0	0	7	1
DE HOSPITALIZACIÓN GENERAL	0	0	0	1	0
DE HOSPITALIZACIÓN ESPECIALIZADA	0	0	1	3	0
XICO	2	0	0	3	0
DE CONSULTA EXTERNA	2	0	0	3	0
XOXOCOTLA	0	0	0	2	0
DE CONSULTA EXTERNA	0	0	0	2	0
YANGA	0	0	0	2	0
DE CONSULTA EXTERNA	0	0	0	2	0
YECUATLA	2	0	0	2	0
DE CONSULTA EXTERNA	2	0	0	2	0
ZACUALPAN	4	0	0	3	0
DE CONSULTA EXTERNA	4	0	0	3	0
ZARAGOZA	0	0	0	1	0
DE CONSULTA EXTERNA	0	0	0	1	0
ZENTLA	0	2	0	2	0
DE CONSULTA EXTERNA	0	2	0	2	0

**UNIDADES MÉDICAS EN SERVICIO DE LAS INSTITUCIONES PÚBLICAS
DEL SECTOR SALUD POR MUNICIPIO Y NIVEL DE OPERACIÓN
SEGÚN RÉGIMEN E INSTITUCIÓN
Al 31 de diciembre de 2005**

CUADRO 5.7
(2ª Parte y última)

MUNICIPIO NIVEL	ASISTENCIA SOCIAL				
	IMSS-OPOR- TUNIDADES NORTE	IMSS-OPOR- TUNIDADES SUR	HOSPITAL DE GINE- COLOGÍA Y OBSTE- TRICIA UV	SSA	CRUZ ROJA MEXICANA
ZONGOLICA	0	11	0	7	0
DE CONSULTA EXTERNA	0	10	0	7	0
DE HOSPITALIZACIÓN GENERAL	0	1	0	0	0
ZONTECOMATLÁN DE LÓPEZ Y FUENTES	4	0	0	3	0
DE CONSULTA EXTERNA	4	0	0	3	0
ZOZOCOLCO DE HIDALGO	1	0	0	3	0
DE CONSULTA EXTERNA	1	0	0	3	0

a/ Excluye: para El Higo 1 unidad de consulta externa, Pánuco 1 de hospitalización general con consulta externa, Pueblo Viejo 2 de consulta externa y Tampico Alto 1 de consulta externa, que pertenecen a la Delegación Regional Tamaulipas.

b/ Incluye 80 unidades móviles.

c/ Incluye módulos urbanos.

d/ Estas unidades médicas proporcionan a la vez servicios de consulta externa.

e/ Esta unidad médica se cerró, debido a las condiciones de la infraestructura de su inmueble; sus servicios, mobiliario y equipo se transfirieron a la unidad del municipio de Oluta.

f/ Esta unidad médica otorga servicios de primeros auxilios y es atendida por personal paramédico.

FUENTE: IMSS, Dirección Regional Sur. Delegación Regional Veracruz Norte. Jefatura de Planeación y Finanzas; Departamento de Presupuesto, Contabilidad y Evaluación Financiera; Oficina de Presupuesto e Información Directiva.

IMSS, Dirección Regional Sur. Delegación Regional Veracruz Sur. Jefatura Delegacional de Prestaciones Médicas; Coordinación de Informática Médica.

IMSS, Delegación Regional Tamaulipas. Jefatura Delegacional de Planeación y Finanzas. Departamento de Presupuesto, Contabilidad y Erogaciones.

ISSSTE, Delegación en el Estado. Subdelegación Médica. Departamento de Programación y Desarrollo. Oficina de Bioestadística.

PEMEX. Dirección Corporativa de Finanzas; Gerencia de Integración de Información Institucional.

SEDENA, 19/a y 26/a Zona Militar. Hospital Regional Militar y Enfermería Militar.

SEMAR, 3/a Zona Naval Militar. Armada de México.

Hospital de Ginecología y Obstetricia UV. Dirección Médica.

SS, Servicios de Salud de Veracruz. Dirección de Planeación y Desarrollo; Subdirección de Estadística e Informática. Departamento de Estadística.

Cruz Roja Mexicana. Delegación Estatal.

**CASAS DE SALUD COORDINADAS POR SERVICIOS
DE SALUD DE VERACRUZ POR MUNICIPIO
Al 31 de diciembre de 2005**

CUADRO 5.8

MUNICIPIO	CASAS DE SALUD
ESTADO	1,448
ACAJETE	2
ACAYUCAN	8
ACULA	12
ACULTZINGO	7
AGUA DULCE	3
ALPATLÁHUAC	11
ALTOTONGA	6
ALVARADO	4
AMATITLÁN	5
ÁNGEL R. CABADA	6
LA ANTIGUA	2
APAZAPAN	1
ASTACINGA	17
ATLAHUILCO	13
ATOYAC	3
ATZACAN	1
ATZALAN	16
AYAHUALULCO	3
BENITO JUÁREZ	12
BOCA DEL RÍO	1
CALCAHUALCO	11
CARLOS A. CARRILLO	2
CARRILLO PUERTO	14
CASTILLO DE TEAYO	7
CATEMACO	11
CAZONES	24
CERRO AZUL	2
COATEPEC	1
COATZACOALCOS	2
COATZINTLA	11
COETZALA	2
COMAPA	11
CÓRDOBA	3
COSAMALOAPAN DE CARPIO	5
COSCOMATEPEC	9
COSOLEACAQUE	15
COTAXTLA	9
COXQUIHUI	9
COYUTLA	3
CUITLÁHUAC	1
CHACALTIANGUIS	6
CHALMA	8
CHICONAMEL	5
CHICONTEPEC	35
CHINAMECA	1
LAS CHOAPAS	63
CHOCAMÁN	2
CHONTLA	2
CHUMATLÁN	3
EMILIANO ZAPATA	10
ESPINAL	16
FILOMENO MATA	2
FORTÍN	2
GUTIÉRREZ ZAMORA	7
HIDALGOTITLÁN	37
HUATUSCO	9
HUAYACOCOTLA	15
HUEYAPAN DE OCAMPO	9
IGNACIO DE LA LLAVE	2
ILAMATLÁN	9
ISLA	16
IXCATEPEC	5
IXHUACÁN DE LOS REYES	2

**CASAS DE SALUD COORDINADAS POR SERVICIOS
DE SALUD DE VERACRUZ POR MUNICIPIO
Al 31 de diciembre de 2005**

CUADRO 5.8

MUNICIPIO	CASAS DE SALUD
IXHUATLÁN DE MADERO	36
IXHUATLÁN DEL CAFÉ	5
IXHUATLÁN DEL SURESTE	13
IXMATLAHUACAN	1
IXTACZOQUITLÁN	4
JALACINGO	18
JÁLTIPAN	6
JAMAPA	4
JESÚS CARRANZA	7
JOSÉ AZUETA	5
JUAN RODRÍGUEZ CLARA	4
JUCHIQUE DE FERRER	8
MALTRATA	1
MANLIO FABIO ALTAMIRANO	4
MARIANO ESCOBEDO	6
MARTÍNEZ DE LA TORRE	14
MECATLÁN	2
MECAYAPAN	3
MEDELLÍN	9
LAS MINAS	1
MINATITLÁN	67
MISANTLA	18
MIXTLA DE ALTAMIRANO	9
MOLOACÁN	7
NANCHITAL DE LÁZARO	
CÁRDENAS DEL RÍO	6
NAOLINCO	2
NARANJAL	3
NARANJOS AMATLÁN	4
NAUTLA	1
NOGALES	3
OLUTA	2
OMEALCA	1
OZULUAMA DE MASCAREÑAS	7
PAJAPAN	2
PAPANTLA	15
PASO DE OVEJAS	2
PASO DEL MACHO	2
LA PERLA	12
PEROTE	1
PLATÓN SÁNCHEZ	3
PLAYA VICENTE	8
PUENTE NACIONAL	6
RAFAEL DELGADO	2
RAFAEL LUCIO	1
LOS REYES	2
SALTABARRANCA	1
SAN ANDRÉS TUXTLA	28
SAN JUAN EVANGELISTA	20
SAN RAFAEL	8
SANTIGAO SOCHIAPAN	5
SANTIAGO TUXTLA	16
SAYULA DE ALEMÁN	2
SOCONUSCO	2
SOCHIAPA	1
SOLEDAD ATZOMPA	8
SOLEDAD DE DOBLADO	14
SOTEAPAN	6
TAMALÍN	2
TAMIAHUA	3
TANCOCO	3
TANTIMA	3
TANTOYUCA	43
TATAHUICAPAN DE JUÁREZ	8
TECOLUTLA	13
TEHUIPANGO	17

**CASAS DE SALUD COORDINADAS POR SERVICIOS
DE SALUD DE VERACRUZ POR MUNICIPIO
Al 31 de diciembre de 2005**

CUADRO 5.8

MUNICIPIO	CASAS DE SALUD
TEMAPACHE	9
TEMPOAL	8
TENAMPA	5
TENOCHTILÁN	7
TEOCELO	2
TEPATLAXCO	2
TEPETZINTLA	4
TEQUILA	10
TEXHUACÁN	1
TEXISTEPEC	13
TEZONAPA	39
TIERRA BLANCA	23
TIHUATLÁN	33
TLACOTALPAN	7
TLACOTEPEC DE MEJÍA	1
TLALIXCOYAN	23
TLALTETELA	11
TLAPACOYAN	4
TLAQUILPA	7
TOTUTLA	8
TRES VALLES	19
TÚXPAM	12
UXPANAPA	18
VEGA DE ALATORRE	4
VERACRUZ	1
LAS VIGAS DE RAMÍREZ	1
XALAPA	5
XICO	2
XOXOCOTLA	5
YECUATLA	2
ZACUALPAN	8
ZARAGOZA	5
ZENTLA	11
ZONGOLICA	28
ZONTECOMATLÁN DE LÓPEZ Y FUENTES	7
ZOZOCOLCO DE HIDALGO	12

NOTA: Sólo se consideraron las casas de salud cuyos inmuebles son de uso específico para tal fin y son atendidas por una auxiliar de salud o equipos de salud itinerante.

La variación que se presenta en algunos municipios con respecto a la edición anterior, es debido a la actualización de registros por parte de la SS.

FUENTE: SS, Servicios de Salud de Veracruz. Dirección de Planeación y Desarrollo; Subdirección de Estadística e Informática. Departamento de Estadística.

**PRINCIPALES RECURSOS MATERIALES DE LAS UNIDADES
MÉDICAS EN SERVICIO DE LAS INSTITUCIONES PÚBLICAS
DEL SECTOR SALUD SEGÚN RÉGIMEN E INSTITUCIÓN
Al 31 de diciembre de 2005**

CUADRO 5.9
(1ª Parte)

CONCEPTO	TOTAL	SEGURIDAD SOCIAL					
		IMSS NORTE a/	IMSS SUR	ISSSTE	PEMEX	SEDENA	SEMAR
CAMAS CENSABLES	4,721 b/	895	645	255	240	107	139
CAMAS NO CENSABLES	4,307	445	389	252	131	54	50
INCUBADORAS	376	53	35	28	32	7	9
CONSULTORIOS	4,043	459	374	276	395	35	66
AMBULANCIAS	236 c/	52	38	34	27	14	7
ÁREAS DE URGENCIAS	133 d/	32	31	6	ND	2	5
ÁREAS DE TERAPIA INTENSIVA	25 d/	4	3	2	ND	2	2
LABORATORIOS e/	140	24	22	9	8	2	4
GABINETES DE RADIOLOGÍA	131	26	27	8	10	2	4
QUIRÓFANOS	184	29	24	11	14	3	5
SALAS DE EXPULSIÓN	764	15	23	6	10	2	4
BANCOS DE SANGRE	19	3	3	3	2	0	1
FARMACIAS	860	25	63	19	11	10	5

PRINCIPALES RECURSOS MATERIALES DE LAS UNIDADES MÉDICAS EN SERVICIO DE LAS INSTITUCIONES PÚBLICAS DEL SECTOR SALUD SEGÚN RÉGIMEN E INSTITUCIÓN
Al 31 de diciembre de 2005

CUADRO 5.9
 (2ª Parte y última)

CONCEPTO	ASISTENCIA SOCIAL			SSA
	IMSS-OPOR-TUNIDADES NORTE	IMSS-OPOR-TUNIDADES SUR	HOSPITAL DE GINECOLOGÍA Y OBSTETRICIA UV	
CAMAS CENSABLES	82	100	30	2,228
CAMAS NO CENSABLES	600	461	24	1,901
INCUBADORAS	9	10	2	191
CONSULTORIOS	313	250	8	1,867
AMBULANCIAS	2	3	0	59
ÁREAS DE URGENCIAS	2	3	0	52
ÁREAS DE TERAPIA INTENSIVA	0	0	1	11
LABORATORIOS e/	2	3	1	65
GABINETES DE RADIOLOGÍA	2	3	1	48
QUIRÓFANOS	2	3	2	91
SALAS DE EXPULSIÓN	293	225	2	184
BANCOS DE SANGRE	0	0	1	6
FARMACIAS	299	225	0	203

a/ Excluye: 11 camas censables, 17 camas no censables, 19 consultorios, 3 ambulancias, 4 áreas de urgencias, 2 laboratorios, 2 gabinetes de radiología, 1 quirófano, 2 salas de expulsión y 2 farmacias que pertenecen a la Delegación Regional Tamaulipas.

b/ Excluye 277 camas censables de la Cruz Roja Mexicana.

c/ Excluye 133 ambulancias de la Cruz Roja Mexicana.

d/ El total no incluye la información consignada con ND.

e/ Comprende laboratorios de análisis clínicos y de anatomía patológica.

FUENTE: IMSS, Dirección Regional Sur. Delegación Regional Veracruz Norte. Jefatura de Planeación y Finanzas; Departamento de Presupuesto, Contabilidad y Evaluación Financiera; Oficina de Presupuesto e Información Directiva.

IMSS, Dirección Regional Sur. Delegación Regional Veracruz Sur. Jefatura Delegacional de Prestaciones Médicas; Coordinación de Informática Médica.

IMSS, Delegación Regional Tamaulipas. Jefatura Delegacional de Planeación y Finanzas. Departamento de Presupuesto, Contabilidad y Erogaciones.

ISSSTE, Delegación en el Estado. Subdelegación Médica. Departamento de Programación y Desarrollo. Oficina de Bioestadística.

PEMEX. Dirección Corporativa de Finanzas; Gerencia de Integración de Información Institucional.

SEDENA, 19/a y 26/a Zona Militar. Hospital Regional Militar y Enfermería Militar.

SEMAR, 3/a Zona Naval Militar. Armada de México.

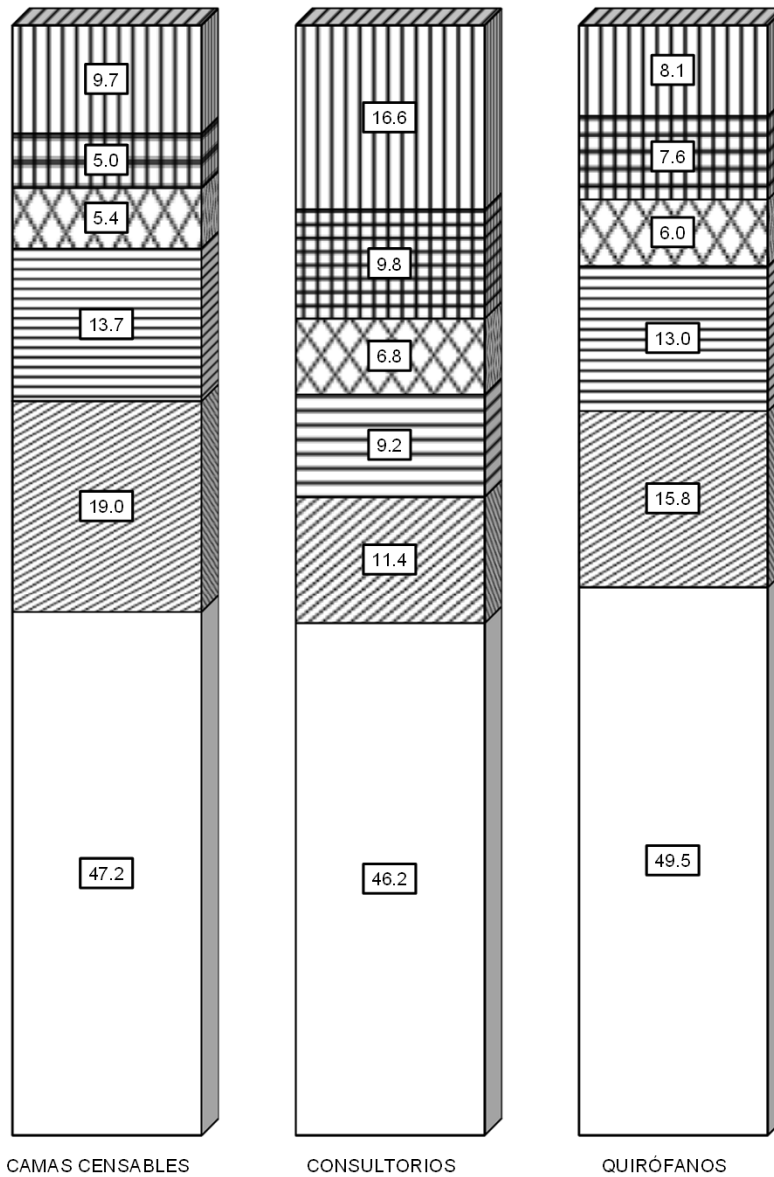
Hospital de Ginecología y Obstetricia UV. Dirección Médica.

SS, Servicios de Salud de Veracruz. Dirección de Planeación y Desarrollo; Subdirección de Estadística e Informática. Departamento de Estadística.

Cruz Roja Mexicana. Delegación Estatal.

**CAMAS CENSABLES, CONSULTORIOS Y QUIRÓFANOS
DE LAS UNIDADES MÉDICAS EN SERVICIO
DE LAS INSTITUCIONES PÚBLICAS
DEL SECTOR SALUD
SEGÚN INSTITUCIÓN
Al 31 de diciembre de 2005
(Porcentaje)**

Gráfica 5.2



SSA

IMSS NORTE

IMSS SUR

ISSSTE

PEMEX

RESTO DE INSTITUCIONES a/

a/ Comprende: SEDENA, SEMAR, IMSS-OPORTUNIDADES NORTE, IMSS-OPORTUNIDADES SUR y Hospital de Ginecología y Obstetricia UV.

FUENTE: Cuadro 5.9

**PRINCIPALES SERVICIOS OTORGADOS EN LAS INSTITUCIONES
PÚBLICAS DEL SECTOR SALUD SEGÚN RÉGIMEN
E INSTITUCIÓN
2005**

CUADRO 5.10
(1ª Parte)

CONCEPTO	TOTAL	SEGURIDAD SOCIAL					
		IMSS NORTE a/	IMSS SUR	ISSSTE	PEMEX	SEDENA	SEMAR
CONSULTAS EXTERNAS	18,011,249 b/	3,138,853	2,487,698	1,228,030	1,447,787	112,418	224,688
ESTUDIOS DE DIAGNÓSTICO c/	14,599,129	3,794,418	2,750,078	574,997	1,314,591	50,227	287,286
SESIONES DE TRATAMIENTO e/	1,198,586	687,359	231,381	28,431	43,939	4,202	53,492
EGRESOS HOSPITALARIOS f/	305,317	52,478	48,261	15,418	23,857	2,794	4,598
INTERVENCIONES QUIRÚRGICAS	200,225	48,331	34,154	9,701	9,681	1,280	2,535
DEFUNCIONES HOSPITALARIAS g/	7,829	1,723	1,609	352	452	52	120
PARTOS ATENDIDOS	91,742	13,231	7,994	1,372	1,526	436	457
ABORTOS REGISTRADOS	9,303	1,701	1,029	274	104	38	79
DOSIS DE BIOLÓGICOS APLICADAS h/	6,542,632	567,084	953,194	152,047	89,934	6,964	10,744
PLÁTICAS DE EDUCACIÓN PARA LA SALUD	1,165,549	14,025	402,718	53,884	23,250	836	1,409
CONSULTAS DE PLANIFICACIÓN FAMILIAR	944,016	46,393	69,939	34,207	13,906	2,250	2,036

**PRINCIPALES SERVICIOS OTORGADOS EN LAS INSTITUCIONES
PÚBLICAS DEL SECTOR SALUD SEGÚN RÉGIMEN
E INSTITUCIÓN
2005**

CUADRO 5.10
(2ª Parte y última)

CONCEPTO	ASISTENCIA SOCIAL			SSA
	IMSS-OPOR- TUNIDADES NORTE	IMSS-OPOR- TUNIDADES SUR	HOSPITAL DE GINE- COLOGÍA Y OBSTE- TRICIA UV	
CONSULTAS EXTERNAS	1,422,427	1,372,008	15,178	6,562,162
ESTUDIOS DE DIAGNÓSTICO c/	151,900	180,802	47,604	5,447,226 d/
SESIONES DE TRATAMIENTO e/	NA	NA	91	149,691
EGRESOS HOSPITALARIOS f/	8,068	8,857	1,846	139,140
INTERVENCIONES QUIRÚRGICAS	4,806	3,824	1,790	84,123
DEFUNCIONES HOSPITALARIAS g/	199	108	16	3,198
PARTOS ATENDIDOS	4,008	5,180	1,900	55,638
ABORTOS REGISTRADOS	245	233	100	5,500
DOSIS DE BIOLÓGICOS APLICADAS h/	743,980	722,983	7,510	3,288,192
PLÁTICAS DE EDUCACIÓN PARA LA SALUD	195,712	111,002	50	362,663

**PRINCIPALES SERVICIOS OTORGADOS EN LAS INSTITUCIONES
PÚBLICAS DEL SECTOR SALUD SEGÚN RÉGIMEN
E INSTITUCIÓN
2005**

CUADRO 5.10
(2ª Parte y última)

CONCEPTO	ASISTENCIA SOCIAL			SSA
	IMSS-OPOR- TUNIDADES NORTE	IMSS-OPOR- TUNIDADES SUR	HOSPITAL DE GINE- COLOGÍA Y OBSTE- TRICIA UV	
CONSULTAS DE PLANIFICACIÓN FAMILIAR	85,166	151,519	1,511	537,089

NOTA: La variación que se presenta en algunos servicios, es debido a la modificación del criterio de registro y a la disponibilidad de personal capacitado para otorgar los servicios.

a/ Excluye: 161 529 consultas externas, 64 513 estudios de diagnóstico, 246 egresos hospitalarios, 169 intervenciones quirúrgicas, 37 defunciones hospitalarias, 46 partos atendidos, 1 aborto atendido, 30 381 dosis de biológicos aplicadas, 2 176 pláticas de educación para la salud y 772 consultas de planificación familiar otorgados por la Delegación Regional Tamaulipas.

b/ Excluye 405 963 consultas externas que otorgó la Cruz Roja Mexicana.

c/ Comprende: análisis clínicos, de radiodiagnóstico, histopatología, citología exfoliativa, electrografía y otros.

d/ Incluye 244 983 muestras procesadas en el Laboratorio de Salud Pública, de las que no se cuenta con el número de personas atendidas.

e/ Comprende: radioterapia, fisioterapia, inhaloterapia y otros.

f/ Se refiere al número de pacientes que salieron del área de hospitalización, implicando la desocupación de una cama censable del hospital por diferentes motivos, incluida la defunción.

g/ Se refiere al registro de la muerte de pacientes, que al momento del deceso ocupaban una cama censable en el área de hospitalización de la institución; no se consideran como defunciones hospitalarias, todas aquellas ocurridas antes del ingreso del paciente a dicha área.

h/ Comprende: antipoliomielítica; difteria, tosferina y tétanos; difteria, tosferina, tétanos, hepatitis B y enfermedades invasivas por *Haemophilus influenzae* tipo b; antituberculosa; toxoides tétanico y diftérico; triple viral; antirrábica humana y otros biológicos.

FUENTE: IMSS, Dirección Regional Sur. Delegación Regional Veracruz Norte. Jefatura de Planeación y Finanzas; Departamento de Presupuesto, Contabilidad y Evaluación Financiera; Oficina de Presupuesto e Información Directiva.

IMSS, Dirección Regional Sur. Delegación Regional Veracruz Sur. Jefatura Delegacional de Prestaciones Médicas; Coordinación de Informática Médica.

IMSS, Delegación Regional Tamaulipas. Jefatura Delegacional de Planeación y Finanzas. Departamento de Presupuesto, Contabilidad y Erogaciones.

ISSSTE, Delegación en el Estado. Subdelegación Médica. Departamento de Programación y Desarrollo. Oficina de Bioestadística.

PEMEX. Dirección Corporativa de Finanzas; Gerencia de Integración de Información Institucional.

SEDENA, 19/a y 26/a Zona Militar. Hospital Regional Militar y Enfermería Militar.

SEMAR, 3/a Zona Naval Militar. Armada de México.

Hospital de Ginecología y Obstetricia UV. Dirección Médica.

SS, Servicios de Salud de Veracruz. Dirección de Planeación y Desarrollo; Subdirección de Estadística e Informática. Departamento de Estadística.

Cruz Roja Mexicana. Delegación Estatal.

CONSULTAS EXTERNAS OTORGADAS EN LAS INSTITUCIONES PÚBLICAS DEL SECTOR SALUD POR MUNICIPIO DE ATENCIÓN AL PACIENTE Y TIPO DE CONSULTA SEGÚN RÉGIMEN E INSTITUCIÓN 2005

CUADRO 5.11
(1ª Parte)

MUNICIPIO TIPO DE CONSULTA	TOTAL	SEGURIDAD SOCIAL					
		IMSS NORTE	IMSS SUR	ISSSTE	PEMEX	SEDENA	SEMAR
ESTADO	18,011,249 a/	3,138,853 b/	2,487,698	1,228,030	1,447,787	112,418	224,688
GENERAL	13,055,004	1,969,502	1,592,692	850,787	642,637	51,662	86,194
ESPECIALIZADA c/	2,296,884	538,446	304,266	269,516	518,346	37,546	77,501
DE URGENCIA d/	1,723,744	497,534	449,365	46,919	215,664	5,939	23,060
ODONTOLÓGICAS	935,617	133,371	141,375	60,808	71,140	17,271	37,933
ACAJETE	10,302	0	0	0	0	0	0
GENERAL	10,114	0	0	0	0	0	0
ODONTOLÓGICAS	188	0	0	0	0	0	0
ACATLÁN	5,102	0	0	0	0	0	0
GENERAL	4,541	0	0	0	0	0	0
ODONTOLÓGICAS	561	0	0	0	0	0	0
ACAYUCAN	182,457	0	66,806	22,018	0	0	0
GENERAL	151,475	0	43,677	21,909	0	0	0
ESPECIALIZADA	7	0	0	7	0	0	0
DE URGENCIA	19,137	0	19,137	0	0	0	0
ODONTOLÓGICAS	11,838	0	3,992	102	0	0	0
ACTOPAN	58,277	4,482	0	0	0	0	0
GENERAL	57,059	4,482	0	0	0	0	0
ODONTOLÓGICAS	1,218	0	0	0	0	0	0
ACULA	10,118	0	6,260	0	0	0	0
GENERAL	10,118	0	6,260	0	0	0	0
ACULTZINGO	25,658	0	0	0	0	0	0
GENERAL	25,149	0	0	0	0	0	0
ODONTOLÓGICAS	509	0	0	0	0	0	0
AGUA DULCE	189,938	0	17,605	1,878	118,774	0	0
GENERAL	124,099	0	16,910	1,878	58,149	0	0
ESPECIALIZADA	35,483	0	0	0	35,483	0	0
DE URGENCIA	20,634	0	0	0	20,634	0	0
ODONTOLÓGICAS	9,722	0	695	0	4,508	0	0
ALPATLÁHUAC	20,740	0	0	0	0	0	0
GENERAL	20,740	0	0	0	0	0	0
ALTO LUCERO DE GUTIÉRREZ BARRIOS	64,295	18,809	0	0	0	0	0
GENERAL	63,055	18,413	0	0	0	0	0
DE URGENCIA	396	396	0	0	0	0	0
ODONTOLÓGICAS	844	0	0	0	0	0	0

**CONSULTAS EXTERNAS OTORGADAS EN LAS INSTITUCIONES
PÚBLICAS DEL SECTOR SALUD POR MUNICIPIO DE ATENCIÓN
AL PACIENTE Y TIPO DE CONSULTA
SEGÚN RÉGIMEN E INSTITUCIÓN
2005**

CUADRO 5.11
(1ª Parte)

MUNICIPIO TIPO DE CONSULTA	TOTAL	SEGURIDAD SOCIAL					
		IMSS NORTE	IMSS SUR	ISSSTE	PEMEX	SEDENA	SEMAR
ALTOTONGA	69,751	10,949	0	1,810	0	0	0
GENERAL	60,285	10,949	0	1,810	0	0	0
ESPECIALIZADA	2,253	0	0	0	0	0	0
DE URGENCIA	5,481	0	0	0	0	0	0
ODONTOLÓGICAS	1,732	0	0	0	0	0	0
ALVARADO	120,733	45,164	0	7,871	0	0	16,084
GENERAL	87,579	28,404	0	7,871	0	0	9,232
ESPECIALIZADA	2,952	0	0	0	0	0	1,920
DE URGENCIA	20,922	15,099	0	0	0	0	220
ODONTOLÓGICAS	9,280	1,661	0	0	0	0	4,712
AMATITLÁN	24,137	0	15,187	0	0	0	0
GENERAL	24,137	0	15,187	0	0	0	0
AMATLÁN DE LOS REYES	60,996	0	19,856	0	0	0	0
GENERAL	59,080	0	19,856	0	0	0	0
DE URGENCIA	0	0	0	0	0	0	0
ODONTOLÓGICAS	1,916	0	0	0	0	0	0
ÁNGEL R. CABADA	77,993	42,730	0	0	0	0	0
GENERAL	62,816	29,749	0	0	0	0	0
DE URGENCIA	10,385	10,385	0	0	0	0	0
ODONTOLÓGICAS	4,792	2,596	0	0	0	0	0
LA ANTIGUA	224,445	180,793	0	3,954	0	0	0
GENERAL	114,715	87,013	0	3,954	0	0	0
ESPECIALIZADA	58,089	50,063	0	0	0	0	0
DE URGENCIA	41,499	34,404	0	0	0	0	0
ODONTOLÓGICAS	10,142	9,313	0	0	0	0	0
APAZAPAN	1,649	0	0	0	0	0	0
GENERAL	1,649	0	0	0	0	0	0
AQUILA	2,478	0	0	0	0	0	0
GENERAL	2,478	0	0	0	0	0	0
ASTACINGA	12,314	0	0	0	0	0	0
GENERAL	10,281	0	0	0	0	0	0
ODONTOLÓGICAS	2,033	0	0	0	0	0	0
ATLAHUILCO	37,486	0	0	0	0	0	0
GENERAL	31,448	0	0	0	0	0	0
ODONTOLÓGICAS	6,038	0	0	0	0	0	0
ATOYAC	67,194	0	48,349	0	0	0	0
GENERAL	43,285	0	25,120	0	0	0	0
ESPECIALIZADA	6,401	0	6,401	0	0	0	0
DE URGENCIA	14,249	0	14,249	0	0	0	0
ODONTOLÓGICAS	3,259	0	2,579	0	0	0	0

**CONSULTAS EXTERNAS OTORGADAS EN LAS INSTITUCIONES
PÚBLICAS DEL SECTOR SALUD POR MUNICIPIO DE ATENCIÓN
AL PACIENTE Y TIPO DE CONSULTA
SEGÚN RÉGIMEN E INSTITUCIÓN
2005**

CUADRO 5.11
(1ª Parte)

MUNICIPIO TIPO DE CONSULTA	TOTAL	SEGURIDAD SOCIAL					
		IMSS NORTE	IMSS SUR	ISSSTE	PEMEX	SEDENA	SEMAR
ATZACAN	32,808	0	0	0	0	0	0
GENERAL	30,924	0	0	0	0	0	0
ODONTOLÓGICAS	1,884	0	0	0	0	0	0
ATZALAN	81,911	0	0	476	0	0	0
GENERAL	74,760	0	0	476	0	0	0
ODONTOLÓGICAS	7,151	0	0	0	0	0	0
AYAHUALULCO	28,309	0	0	0	0	0	0
GENERAL	27,519	0	0	0	0	0	0
ODONTOLÓGICAS	790	0	0	0	0	0	0
BANDERILLA	40,716	17,587	0	0	0	0	0
GENERAL	37,784	17,587	0	0	0	0	0
ODONTOLÓGICAS	2,932	0	0	0	0	0	0
BENITO JUÁREZ	37,751	0	0	389	0	0	0
GENERAL	35,994	0	0	389	0	0	0
ODONTOLÓGICAS	1,757	0	0	0	0	0	0
BOCA DEL RÍO	102,812	0	0	0	0	34,294	0
GENERAL	76,451	0	0	0	0	11,745	0
ESPECIALIZADA	15,188	0	0	0	0	15,188	0
DE URGENCIA	3,757	0	0	0	0	3,757	0
ODONTOLÓGICAS	7,416	0	0	0	0	3,604	0
CALCAHUALCO	18,371	0	0	0	0	0	0
GENERAL	16,897	0	0	0	0	0	0
ODONTOLÓGICAS	1,474	0	0	0	0	0	0
CAMARÓN DE TEJEDA	12,811	0	0	0	0	0	0
GENERAL	11,517	0	0	0	0	0	0
ODONTOLÓGICAS	1,294	0	0	0	0	0	0
CAMERINO Z. MENDOZA	90,224	0	57,464	1,652	0	0	0
GENERAL	74,394	0	43,864	1,652	0	0	0
DE URGENCIA	7,603	0	7,603	0	0	0	0
ODONTOLÓGICAS	8,227	0	5,997	0	0	0	0
CARLOS A. CARRILLO	52,618	0	37,300	0	0	0	0
GENERAL	41,252	0	26,847	0	0	0	0
DE URGENCIA	7,820	0	7,820	0	0	0	0
ODONTOLÓGICAS	3,546	0	2,633	0	0	0	0
CARRILLO PUERTO	26,495	0	0	0	0	0	0
GENERAL	23,970	0	0	0	0	0	0
ODONTOLÓGICAS	2,525	0	0	0	0	0	0

**CONSULTAS EXTERNAS OTORGADAS EN LAS INSTITUCIONES
PÚBLICAS DEL SECTOR SALUD POR MUNICIPIO DE ATENCIÓN
AL PACIENTE Y TIPO DE CONSULTA
SEGÚN RÉGIMEN E INSTITUCIÓN
2005**

CUADRO 5.11
(1ª Parte)

MUNICIPIO TIPO DE CONSULTA	TOTAL	SEGURIDAD SOCIAL					
		IMSS NORTE	IMSS SUR	ISSSTE	PEMEX	SEDENA	SEMAR
CASTILLO DE TEAYO	34,243	0	0	0	0	0	0
GENERAL	33,061	0	0	0	0	0	0
ODONTOLÓGICAS	1,182	0	0	0	0	0	0
CATEMACO	96,990	8,873	0	3,902	0	0	0
GENERAL	84,092	8,873	0	3,902	0	0	0
ESPECIALIZADA	2,363	0	0	0	0	0	0
DE URGENCIA	5,503	0	0	0	0	0	0
ODONTOLÓGICAS	5,032	0	0	0	0	0	0
CAZONES	40,748	0	0	1,475	0	0	0
GENERAL	37,511	0	0	1,475	0	0	0
ODONTOLÓGICAS	3,237	0	0	0	0	0	0
CERRO AZUL	113,874	10,091	0	20,522	51,077	8,017	0
GENERAL	64,258	10,091	0	13,885	14,160	6,488	0
ESPECIALIZADA	33,481	0	0	6,304	25,880	0	0
DE URGENCIA	8,686	0	0	231	7,404	0	0
ODONTOLÓGICAS	7,449	0	0	102	3,633	1,529	0
CITLALTÉPETL	13,630	0	0	0	0	0	0
GENERAL	13,522	0	0	0	0	0	0
ODONTOLÓGICAS	108	0	0	0	0	0	0
COACOATZINTLA	9,225	0	0	0	0	0	0
GENERAL	8,895	0	0	0	0	0	0
ODONTOLÓGICAS	330	0	0	0	0	0	0
COAHUILÁN	18,948	0	0	0	0	0	0
GENERAL	17,352	0	0	0	0	0	0
ODONTOLÓGICAS	1,596	0	0	0	0	0	0
COATEPEC	164,372	90,857	0	9,421	0	0	0
GENERAL	121,704	67,461	0	9,421	0	0	0
ESPECIALIZADA	9,730	0	0	0	0	0	0
DE URGENCIA	27,384	20,330	0	0	0	0	0
ODONTOLÓGICAS	5,554	3,066	0	0	0	0	0
COATZACOALCOS	880,347	0	393,015	47,360	177,105	0	32,453
GENERAL	539,831	0	234,480	27,414	82,259	0	19,597
ESPECIALIZADA	162,861	0	60,204	15,753	50,750	0	9,603
DE URGENCIA	131,465	0	79,067	2,056	32,839	0	1,098
ODONTOLÓGICAS	46,190	0	19,264	2,137	11,257	0	2,155
COATZINTLA	53,326	0	0	0	0	8,190	0
GENERAL	48,356	0	0	0	0	6,789	0
ODONTOLÓGICAS	4,970	0	0	0	0	1,401	0
COETZALA	8,578	0	0	0	0	0	0
GENERAL	7,333	0	0	0	0	0	0
ODONTOLÓGICAS	1,245	0	0	0	0	0	0

**CONSULTAS EXTERNAS OTORGADAS EN LAS INSTITUCIONES
PÚBLICAS DEL SECTOR SALUD POR MUNICIPIO DE ATENCIÓN
AL PACIENTE Y TIPO DE CONSULTA
SEGÚN RÉGIMEN E INSTITUCIÓN
2005**

CUADRO 5.11
(1ª Parte)

MUNICIPIO TIPO DE CONSULTA	TOTAL	SEGURIDAD SOCIAL					
		IMSS NORTE	IMSS SUR	ISSSTE	PEMEX	SEDENA	SEMAR
COLIPA	15,860	0	0	0	0	0	0
GENERAL	14,352	0	0	0	0	0	0
ODONTOLÓGICAS	1,508	0	0	0	0	0	0
COMAPA	26,493	0	0	0	0	0	0
GENERAL	25,103	0	0	0	0	0	0
ODONTOLÓGICAS	1,390	0	0	0	0	0	0
CÓRDOBA	600,268	0	415,961	56,430	0	0	0
GENERAL	378,188	0	245,494	40,653	0	0	0
ESPECIALIZADA	91,487	0	65,934	13,697	0	0	0
DE URGENCIA	99,923	0	80,486	262	0	0	0
ODONTOLÓGICAS	30,670	0	24,047	1,818	0	0	0
COSAMALOAPAN DE CARPIO	282,585	0	168,332	28,292	0	0	0
GENERAL	178,329	0	94,498	28,037	0	0	0
ESPECIALIZADA	52,484	0	38,111	0	0	0	0
DE URGENCIA	39,178	0	26,457	57	0	0	0
ODONTOLÓGICAS	12,594	0	9,266	198	0	0	0
COSAUTLÁN DE CARVAJAL	25,109	0	0	0	0	0	0
GENERAL	24,079	0	0	0	0	0	0
ODONTOLÓGICAS	1,030	0	0	0	0	0	0
COSCOMATEPEC	96,921	0	0	0	0	0	0
GENERAL	69,127	0	0	0	0	0	0
ESPECIALIZADA	7,395	0	0	0	0	0	0
DE URGENCIA	9,936	0	0	0	0	0	0
ODONTOLÓGICAS	10,463	0	0	0	0	0	0
COSOLEACAQUE	239,409	0	75,572	1,738	0	0	0
GENERAL	208,527	0	50,618	1,738	0	0	0
DE URGENCIA	17,418	0	17,418	0	0	0	0
ODONTOLÓGICAS	13,464	0	7,536	0	0	0	0
COTAXTLA	31,881	7,615	0	2,260	0	0	0
GENERAL	30,126	6,908	0	2,260	0	0	0
DE URGENCIA	707	707	0	0	0	0	0
ODONTOLÓGICAS	1,048	0	0	0	0	0	0
COXQUIHUI	20,718	0	0	0	0	0	0
GENERAL	19,258	0	0	0	0	0	0
ODONTOLÓGICAS	1,460	0	0	0	0	0	0
COYUTLA	33,309	0	0	1,465	0	0	0
GENERAL	32,596	0	0	1,465	0	0	0
ODONTOLÓGICAS	713	0	0	0	0	0	0

**CONSULTAS EXTERNAS OTORGADAS EN LAS INSTITUCIONES
PÚBLICAS DEL SECTOR SALUD POR MUNICIPIO DE ATENCIÓN
AL PACIENTE Y TIPO DE CONSULTA
SEGÚN RÉGIMEN E INSTITUCIÓN
2005**

CUADRO 5.11
(1ª Parte)

MUNICIPIO TIPO DE CONSULTA	TOTAL	SEGURIDAD SOCIAL					
		IMSS NORTE	IMSS SUR	ISSSTE	PEMEX	SEDENA	SEMAR
CUICHAPA	26,120	0	16,235	0	0	0	0
GENERAL	25,222	0	16,225	0	0	0	0
DE URGENCIA	10	0	10	0	0	0	0
ODONTOLÓGICAS	888	0	0	0	0	0	0
CUITLÁHUAC	42,338	0	19,767	0	0	0	0
GENERAL	39,363	0	18,235	0	0	0	0
ODONTOLÓGICAS	2,975	0	1,532	0	0	0	0
CHACALTIANGUIS	27,051	0	11,613	0	0	0	0
GENERAL	26,228	0	11,606	0	0	0	0
ODONTOLÓGICAS	823	0	7	0	0	0	0
CHALMA	22,079	0	0	0	0	0	0
GENERAL	22,079	0	0	0	0	0	0
CHICONAMEL	13,871	0	0	0	0	0	0
GENERAL	12,184	0	0	0	0	0	0
ODONTOLÓGICAS	1,687	0	0	0	0	0	0
CHICONQUIACO	20,560	0	0	0	0	0	0
GENERAL	19,206	0	0	0	0	0	0
ODONTOLÓGICAS	1,354	0	0	0	0	0	0
CHICONTEPEC	151,939	0	0	3,188	0	0	0
GENERAL	123,687	0	0	3,188	0	0	0
ESPECIALIZADA	6,153	0	0	0	0	0	0
DE URGENCIA	11,806	0	0	0	0	0	0
ODONTOLÓGICAS	10,293	0	0	0	0	0	0
CHINAMECA	36,175	0	0	0	0	0	0
GENERAL	36,175	0	0	0	0	0	0
CHINAMPA DE GOROSTIZA	12,677	0	0	0	0	0	0
GENERAL	12,556	0	0	0	0	0	0
ODONTOLÓGICAS	121	0	0	0	0	0	0
LAS CHOAPAS	190,276	0	15,712	8,899	62,209	0	0
GENERAL	148,227	0	14,774	8,660	22,928	0	0
ESPECIALIZADA	20,096	0	0	137	19,959	0	0
DE URGENCIA	15,795	0	0	0	15,795	0	0
ODONTOLÓGICAS	6,158	0	938	102	3,527	0	0
CHOCAMÁN	17,245	0	0	0	0	0	0
GENERAL	15,811	0	0	0	0	0	0
ODONTOLÓGICAS	1,434	0	0	0	0	0	0
CHONTLA	23,080	0	0	0	0	0	0
GENERAL	22,102	0	0	0	0	0	0
ODONTOLÓGICAS	978	0	0	0	0	0	0

**CONSULTAS EXTERNAS OTORGADAS EN LAS INSTITUCIONES
PÚBLICAS DEL SECTOR SALUD POR MUNICIPIO DE ATENCIÓN
AL PACIENTE Y TIPO DE CONSULTA
SEGÚN RÉGIMEN E INSTITUCIÓN
2005**

CUADRO 5.11
(1ª Parte)

MUNICIPIO TIPO DE CONSULTA	TOTAL	SEGURIDAD SOCIAL					
		IMSS NORTE	IMSS SUR	ISSSTE	PEMEX	SEDENA	SEMAR
CHUMATLÁN	5,912	0	0	0	0	0	0
GENERAL	5,912	0	0	0	0	0	0
EMILIANO ZAPATA	71,867	11,420	0	1,178	0	0	0
GENERAL	69,149	11,420	0	1,178	0	0	0
ODONTOLÓGICAS	2,718	0	0	0	0	0	0
ESPINAL	57,625	0	0	1,329	0	0	0
GENERAL	53,376	0	0	1,329	0	0	0
DE URGENCIA	1,175	0	0	0	0	0	0
ODONTOLÓGICAS	3,074	0	0	0	0	0	0
FILOMENO MATA	23,490	0	0	0	0	0	0
GENERAL	22,331	0	0	0	0	0	0
ODONTOLÓGICAS	1,159	0	0	0	0	0	0
FORTÍN	32,127	0	0	0	0	0	0
GENERAL	28,261	0	0	0	0	0	0
ODONTOLÓGICAS	3,866	0	0	0	0	0	0
GUTIÉRREZ ZAMORA	52,136	6,877	0	4,324	0	0	0
GENERAL	43,374	6,877	0	4,324	0	0	0
ESPECIALIZADA	2,529	0	0	0	0	0	0
DE URGENCIA	4,018	0	0	0	0	0	0
ODONTOLÓGICAS	2,215	0	0	0	0	0	0
HIDALGOTITLÁN	52,271	0	0	507	0	0	0
GENERAL	46,276	0	0	507	0	0	0
ODONTOLÓGICAS	5,995	0	0	0	0	0	0
EL HIGO	25,786	0	0	3,307	0	0	0
GENERAL	25,453	0	0	3,307	0	0	0
ODONTOLÓGICAS	333	0	0	0	0	0	0
HUATUSCO	82,947	0	17,390	3,237	0	0	0
GENERAL	67,923	0	14,169	3,237	0	0	0
ESPECIALIZADA	6,413	0	0	0	0	0	0
DE URGENCIA	4,801	0	337	0	0	0	0
ODONTOLÓGICAS	3,810	0	2,884	0	0	0	0
HUAYACOCOTLA	53,221	0	0	3,568	0	0	0
GENERAL	46,318	0	0	3,568	0	0	0
ESPECIALIZADA	2,155	0	0	0	0	0	0
DE URGENCIA	3,282	0	0	0	0	0	0
ODONTOLÓGICAS	1,466	0	0	0	0	0	0
HUEYAPAN DE OCAMPO	101,750	0	48,504	933	0	0	0
GENERAL	87,724	0	36,687	933	0	0	0
DE URGENCIA	10,099	0	10,099	0	0	0	0
ODONTOLÓGICAS	3,927	0	1,718	0	0	0	0

**CONSULTAS EXTERNAS OTORGADAS EN LAS INSTITUCIONES
PÚBLICAS DEL SECTOR SALUD POR MUNICIPIO DE ATENCIÓN
AL PACIENTE Y TIPO DE CONSULTA
SEGÚN RÉGIMEN E INSTITUCIÓN
2005**

CUADRO 5.11
(1ª Parte)

MUNICIPIO TIPO DE CONSULTA	TOTAL	SEGURIDAD SOCIAL					
		IMSS NORTE	IMSS SUR	ISSSTE	PEMEX	SEDENA	SEMAR
HUILOAPAN	8,577	0	0	0	0	0	0
GENERAL	7,510	0	0	0	0	0	0
ODONTOLÓGICAS	1,067	0	0	0	0	0	0
IGNACIO DE LA LLAVE	23,371	0	0	0	0	0	0
GENERAL	22,382	0	0	0	0	0	0
ODONTOLÓGICAS	989	0	0	0	0	0	0
ILAMATLÁN	29,878	0	0	0	0	0	0
GENERAL	29,814	0	0	0	0	0	0
ODONTOLÓGICAS	64	0	0	0	0	0	0
ISLA	65,991	0	13,549	2,419	0	0	0
GENERAL	56,920	0	13,341	2,419	0	0	0
ESPECIALIZADA	5,696	0	0	0	0	0	0
DE URGENCIA	1,788	0	0	0	0	0	0
ODONTOLÓGICAS	1,587	0	208	0	0	0	0
IXCATEPEC	27,381	0	0	0	0	0	0
GENERAL	24,790	0	0	0	0	0	0
ODONTOLÓGICAS	2,591	0	0	0	0	0	0
IXHUACÁN DE LOS REYES	13,289	0	0	0	0	0	0
GENERAL	11,897	0	0	0	0	0	0
ODONTOLÓGICAS	1,392	0	0	0	0	0	0
IXHUATLÁN DE MADERO	98,982	0	0	3,743	0	0	0
GENERAL	91,997	0	0	3,743	0	0	0
ESPECIALIZADA	10	0	0	0	0	0	0
DE URGENCIA	3,473	0	0	0	0	0	0
ODONTOLÓGICAS	3,502	0	0	0	0	0	0
IXHUATLÁN DEL CAFÉ	38,415	0	0	0	0	0	0
GENERAL	36,898	0	0	0	0	0	0
ODONTOLÓGICAS	1,517	0	0	0	0	0	0
IXHUATLÁN DEL SURESTE	29,457	0	0	0	0	0	0
GENERAL	16,894	0	0	0	0	0	0
ESPECIALIZADA	6,466	0	0	0	0	0	0
DE URGENCIA	3,345	0	0	0	0	0	0
ODONTOLÓGICAS	2,752	0	0	0	0	0	0
IXHUATLANCILLO	96,398	0	78,371	0	0	0	0
GENERAL	71,808	0	54,747	0	0	0	0
DE URGENCIA	15,772	0	15,772	0	0	0	0
ODONTOLÓGICAS	8,818	0	7,852	0	0	0	0
IXMATLAHUACAN	10,321	0	4,219	0	0	0	0
GENERAL	10,321	0	4,219	0	0	0	0

**CONSULTAS EXTERNAS OTORGADAS EN LAS INSTITUCIONES
PÚBLICAS DEL SECTOR SALUD POR MUNICIPIO DE ATENCIÓN
AL PACIENTE Y TIPO DE CONSULTA
SEGÚN RÉGIMEN E INSTITUCIÓN
2005**

CUADRO 5.11
(1ª Parte)

MUNICIPIO TIPO DE CONSULTA	TOTAL	SEGURIDAD SOCIAL					
		IMSS NORTE	IMSS SUR	ISSSTE	PEMEX	SEDENA	SEMAR
IXTACZOQUITLÁN	92,232	0	32,739	0	0	0	0
GENERAL	87,596	0	29,898	0	0	0	0
DE URGENCIA	190	0	190	0	0	0	0
ODONTOLÓGICAS	4,446	0	2,651	0	0	0	0
JALACINGO	43,057	0	0	0	0	0	0
GENERAL	39,927	0	0	0	0	0	0
ODONTOLÓGICAS	3,130	0	0	0	0	0	0
JALCOMULCO	7,412	0	0	0	0	0	0
GENERAL	7,412	0	0	0	0	0	0
JÁLTIPAN	122,727	0	35,099	1,610	0	0	0
GENERAL	97,965	0	32,284	1,610	0	0	0
ESPECIALIZADA	6,216	0	0	0	0	0	0
DE URGENCIA	7,016	0	0	0	0	0	0
ODONTOLÓGICAS	11,530	0	2,815	0	0	0	0
JAMAPA	17,739	0	0	0	0	0	0
GENERAL	16,641	0	0	0	0	0	0
ODONTOLÓGICAS	1,098	0	0	0	0	0	0
JESÚS CARRANZA	50,476	0	0	0	0	0	0
GENERAL	45,980	0	0	0	0	0	0
ESPECIALIZADA	163	0	0	0	0	0	0
DE URGENCIA	1,479	0	0	0	0	0	0
ODONTOLÓGICAS	2,854	0	0	0	0	0	0
JILOTEPEC	28,927	18,421	0	0	0	0	0
GENERAL	25,961	16,639	0	0	0	0	0
ODONTOLÓGICAS	2,966	1,782	0	0	0	0	0
JOSÉ AZUETA	52,025	0	2,433	3,897	0	0	0
GENERAL	47,295	0	2,433	3,897	0	0	0
ESPECIALIZADA	372	0	0	0	0	0	0
DE URGENCIA	2,778	0	0	0	0	0	0
ODONTOLÓGICAS	1,580	0	0	0	0	0	0
JUAN RODRÍGUEZ CLARA	51,169	0	0	3,408	0	0	0
GENERAL	50,251	0	0	3,408	0	0	0
ODONTOLÓGICAS	918	0	0	0	0	0	0
JUCHIQUE DE FERRER	31,355	0	0	0	0	0	0
GENERAL	31,355	0	0	0	0	0	0
LANDERO Y COSS	2,366	0	0	0	0	0	0
GENERAL	2,366	0	0	0	0	0	0

**CONSULTAS EXTERNAS OTORGADAS EN LAS INSTITUCIONES
PÚBLICAS DEL SECTOR SALUD POR MUNICIPIO DE ATENCIÓN
AL PACIENTE Y TIPO DE CONSULTA
SEGÚN RÉGIMEN E INSTITUCIÓN
2005**

CUADRO 5.11
(1ª Parte)

MUNICIPIO TIPO DE CONSULTA	TOTAL	SEGURIDAD SOCIAL					
		IMSS NORTE	IMSS SUR	ISSSTE	PEMEX	SEDENA	SEMAR
LERDO DE TEJADA	99,655	86,618	0	3,942	0	0	0
GENERAL	52,560	42,187	0	3,942	0	0	0
ESPECIALIZADA	24,244	24,244	0	0	0	0	0
DE URGENCIA	14,092	14,092	0	0	0	0	0
ODONTOLÓGICAS	8,759	6,095	0	0	0	0	0
MAGDALENA	5,725	0	0	0	0	0	0
GENERAL	5,725	0	0	0	0	0	0
MALTRATA	24,939	0	0	0	0	0	0
GENERAL	23,488	0	0	0	0	0	0
ODONTOLÓGICAS	1,451	0	0	0	0	0	0
MANLIO FABIO ALTAMIRANO	51,452	19,374	0	0	0	0	0
GENERAL	51,094	19,074	0	0	0	0	0
DE URGENCIA	300	300	0	0	0	0	0
ODONTOLÓGICAS	58	0	0	0	0	0	0
MARIANO ESCOBEDO	32,252	0	0	0	0	0	0
GENERAL	30,289	0	0	0	0	0	0
ODONTOLÓGICAS	1,963	0	0	0	0	0	0
MARTÍNEZ DE LA TORRE	306,239	163,123	0	35,391	0	4,542	0
GENERAL	193,550	101,001	0	23,914	0	3,190	0
ESPECIALIZADA	40,226	23,886	0	3,728	0	0	0
DE URGENCIA	49,620	30,918	0	1,019	0	0	0
ODONTOLÓGICAS	22,843	7,318	0	6,730	0	1,352	0
MECATLÁN	17,570	0	0	0	0	0	0
GENERAL	16,797	0	0	0	0	0	0
ODONTOLÓGICAS	773	0	0	0	0	0	0
MECAYAPAN	57,445	0	0	0	0	0	0
GENERAL	46,561	0	0	0	0	0	0
ESPECIALIZADA	2,250	0	0	0	0	0	0
DE URGENCIA	4,561	0	0	0	0	0	0
ODONTOLÓGICAS	4,073	0	0	0	0	0	0
MEDELLÍN	61,757	6,470	0	1,317	0	0	0
GENERAL	56,843	6,100	0	1,317	0	0	0
DE URGENCIA	330	330	0	0	0	0	0
ODONTOLÓGICAS	4,584	40	0	0	0	0	0
MIAHUATLÁN	6,930	0	0	0	0	0	0
GENERAL	5,936	0	0	0	0	0	0
ODONTOLÓGICAS	994	0	0	0	0	0	0
LAS MINAS	5,210	0 e/	0	0	0	0	0
GENERAL	4,584	0	0	0	0	0	0
ODONTOLÓGICAS	626	0	0	0	0	0	0

**CONSULTAS EXTERNAS OTORGADAS EN LAS INSTITUCIONES
PÚBLICAS DEL SECTOR SALUD POR MUNICIPIO DE ATENCIÓN
AL PACIENTE Y TIPO DE CONSULTA
SEGÚN RÉGIMEN E INSTITUCIÓN
2005**

CUADRO 5.11
(1ª Parte)

MUNICIPIO TIPO DE CONSULTA	TOTAL	SEGURIDAD SOCIAL					
		IMSS NORTE	IMSS SUR	ISSSTE	PEMEX	SEDENA	SEMAR
MINATITLÁN	750,209	0	151,514	43,378	326,651	0	0
GENERAL	447,000	0	86,308	35,772	136,139	0	0
ESPECIALIZADA	174,179	0	30,030	5,928	125,129	0	0
DE URGENCIA	94,285	0	27,832	88	47,603	0	0
ODONTOLÓGICAS	34,745	0	7,344	1,590	17,780	0	0
MISANTLA	137,321	8,866	0	9,915	0	0	0
GENERAL	110,554	8,866	0	9,915	0	0	0
ESPECIALIZADA	8,286	0	0	0	0	0	0
DE URGENCIA	13,206	0	0	0	0	0	0
ODONTOLÓGICAS	5,275	0	0	0	0	0	0
MIXTLA DE ALTAMIRANO	29,260	0	0	0	0	0	0
GENERAL	29,260	0	0	0	0	0	0
MOLOACÁN	55,030	0	0	0	18,826	0	0
GENERAL	51,860	0	0	0	15,656	0	0
DE URGENCIA	1,976	0	0	0	1,976	0	0
ODONTOLÓGICAS	1,194	0	0	0	1,194	0	0
NANCHITAL DE LÁZARO CÁRDENAS DEL RÍO	153,731	0	0	0	126,747	0	0
GENERAL	81,169	0	0	0	57,069	0	0
ESPECIALIZADA	35,351	0	0	0	35,351	0	0
DE URGENCIA	28,921	0	0	0	28,921	0	0
ODONTOLÓGICAS	8,290	0	0	0	5,406	0	0
NAOLINCO	34,806	0	0	0	0	0	0
GENERAL	27,622	0	0	0	0	0	0
ESPECIALIZADA	513	0	0	0	0	0	0
DE URGENCIA	4,055	0	0	0	0	0	0
ODONTOLÓGICAS	2,616	0	0	0	0	0	0
NARANJAL	6,325	0	0	0	0	0	0
GENERAL	6,325	0	0	0	0	0	0
ODONTOLÓGICAS	0	0	0	0	0	0	0
NARANJOS AMATLÁN	98,990	9,636	0	21,886	35,416	0	0
GENERAL	67,355	9,636	0	18,819	18,822	0	0
ESPECIALIZADA	18,204	0	0	2,895	11,515	0	0
DE URGENCIA	7,990	0	0	70	2,708	0	0
ODONTOLÓGICAS	5,441	0	0	102	2,371	0	0
NAUTLA	24,417	0	0	1,828	0	0	0
GENERAL	22,565	0	0	1,828	0	0	0
ODONTOLÓGICAS	1,852	0	0	0	0	0	0
NOGALES	74,687	0	34,648	3,257	10,477	0	0
GENERAL	65,294	0	26,799	3,257	10,477	0	0
DE URGENCIA	5,208	0	5,208	0	0	0	0
ODONTOLÓGICAS	4,185	0	2,641	0	0	0	0

**CONSULTAS EXTERNAS OTORGADAS EN LAS INSTITUCIONES
PÚBLICAS DEL SECTOR SALUD POR MUNICIPIO DE ATENCIÓN
AL PACIENTE Y TIPO DE CONSULTA
SEGÚN RÉGIMEN E INSTITUCIÓN
2005**

CUADRO 5.11
(1ª Parte)

MUNICIPIO TIPO DE CONSULTA	TOTAL	SEGURIDAD SOCIAL					
		IMSS NORTE	IMSS SUR	ISSSTE	PEMEX	SEDENA	SEMAR
OLUTA	34,017	0	0	0	0	0	0
GENERAL	15,307	0	0	0	0	0	0
ESPECIALIZADA	7,933	0	0	0	0	0	0
DE URGENCIA	7,599	0	0	0	0	0	0
ODONTOLÓGICAS	3,178	0	0	0	0	0	0
OMEALCA	60,240	0	35,890	0	0	0	0
GENERAL	44,208	0	21,121	0	0	0	0
ESPECIALIZADA	1,529	0	1,529	0	0	0	0
DE URGENCIA	9,901	0	9,901	0	0	0	0
ODONTOLÓGICAS	4,602	0	3,339	0	0	0	0
ORIZABA	502,424	0	356,525	95,123	0	0	0
GENERAL	267,833	0	172,197	55,591	0	0	0
ESPECIALIZADA	123,996	0	93,224	27,510	0	0	0
DE URGENCIA	86,632	0	76,166	9,422	0	0	0
ODONTOLÓGICAS	23,963	0	14,938	2,600	0	0	0
OTATITLÁN	14,550	0	6,302	0	0	0	0
GENERAL	12,866	0	6,302	0	0	0	0
ODONTOLÓGICAS	1,684	0	0	0	0	0	0
OTEAPAN	20,331	0	0	0	0	0	0
GENERAL	17,543	0	0	0	0	0	0
ODONTOLÓGICAS	2,788	0	0	0	0	0	0
OZULUAMA DE MASCAREÑAS	55,092	0	0	1,451	0	0	0
GENERAL	47,019	0	0	1,451	0	0	0
ESPECIALIZADA	2,303	0	0	0	0	0	0
DE URGENCIA	3,720	0	0	0	0	0	0
ODONTOLÓGICAS	2,050	0	0	0	0	0	0
PAJAPAN	27,649	0	0	0	0	0	0
GENERAL	27,649	0	0	0	0	0	0
PÁNUCO	151,235	0	0	37,631	11,898	0	0
GENERAL	122,664	0	0	33,003	10,172	0	0
ESPECIALIZADA	10,364	0	0	1,083	1,726	0	0
DE URGENCIA	10,692	0	0	455	0	0	0
ODONTOLÓGICAS	7,515	0	0	3,090	0	0	0
PAPANTLA	329,648	36,366	0	12,396	17,492	0	0
GENERAL	277,430	28,135	0	12,396	11,860	0	0
ESPECIALIZADA	13,535	0	0	0	3,226	0	0
DE URGENCIA	20,627	5,498	0	0	125	0	0
ODONTOLÓGICAS	18,056	2,733	0	0	2,281	0	0
PASO DE OVEJAS	51,930	18,113	0	0	0	0	0
GENERAL	48,880	16,141	0	0	0	0	0
DE URGENCIA	1,804	1,804	0	0	0	0	0
ODONTOLÓGICAS	1,246	168	0	0	0	0	0

**CONSULTAS EXTERNAS OTORGADAS EN LAS INSTITUCIONES
PÚBLICAS DEL SECTOR SALUD POR MUNICIPIO DE ATENCIÓN
AL PACIENTE Y TIPO DE CONSULTA
SEGÚN RÉGIMEN E INSTITUCIÓN
2005**

CUADRO 5.11
(1ª Parte)

MUNICIPIO TIPO DE CONSULTA	TOTAL	SEGURIDAD SOCIAL					
		IMSS NORTE	IMSS SUR	ISSSTE	PEMEX	SEDENA	SEMAR
PASO DEL MACHO	90,344	0	51,137	940	0	0	0
GENERAL	76,226	0	38,497	940	0	0	0
DE URGENCIA	8,963	0	8,963	0	0	0	0
ODONTOLÓGICAS	5,155	0	3,677	0	0	0	0
LA PERLA	30,024	0	0	0	0	0	0
GENERAL	28,840	0	0	0	0	0	0
ODONTOLÓGICAS	1,184	0	0	0	0	0	0
PEROTE	116,921	36,273	0	6,145	0	2,253	0
GENERAL	90,975	24,596	0	6,145	0	1,713	0
ESPECIALIZADA	3,872	0	0	0	0	0	0
DE URGENCIA	15,968	9,091	0	0	0	0	0
ODONTOLÓGICAS	6,106	2,586	0	0	0	540	0
PLATÓN SÁNCHEZ	36,487	6,324	0	671	0	0	0
GENERAL	36,487	6,324	0	671	0	0	0
PLAYA VICENTE	85,054	0	0	1,780	0	0	0
GENERAL	77,660	0	0	1,780	0	0	0
ESPECIALIZADA	3,132	0	0	0	0	0	0
DE URGENCIA	3,479	0	0	0	0	0	0
ODONTOLÓGICAS	783	0	0	0	0	0	0
POZA RICA DE HIDALGO	811,405	272,777	0	62,980	350,556	0	0
GENERAL	429,442	177,599	0	34,450	144,835	0	0
ESPECIALIZADA	237,430	40,747	0	21,086	146,455	0	0
DE URGENCIA	102,992	37,000	0	2,276	44,989	0	0
ODONTOLÓGICAS	41,541	17,431	0	5,168	14,277	0	0
PUEBLO VIEJO	62,659	0	0	1,386	7,787	7,237	0
GENERAL	59,655	0	0	1,386	7,302	5,741	0
DE URGENCIA	485	0	0	0	485	0	0
ODONTOLÓGICAS	2,519	0	0	0	0	1,496	0
PUENTE NACIONAL	17,834	0	0	0	0	0	0
GENERAL	17,827	0	0	0	0	0	0
ODONTOLÓGICAS	7	0	0	0	0	0	0
RAFAEL DELGADO	20,445	0	0	0	0	0	0
GENERAL	19,076	0	0	0	0	0	0
ODONTOLÓGICAS	1,369	0	0	0	0	0	0
RAFAEL LUCIO	6,342	0	0	0	0	0	0
GENERAL	6,342	0	0	0	0	0	0
LOS REYES	8,266	0	0	0	0	0	0
GENERAL	8,266	0	0	0	0	0	0

**CONSULTAS EXTERNAS OTORGADAS EN LAS INSTITUCIONES
PÚBLICAS DEL SECTOR SALUD POR MUNICIPIO DE ATENCIÓN
AL PACIENTE Y TIPO DE CONSULTA
SEGÚN RÉGIMEN E INSTITUCIÓN
2005**

CUADRO 5.11
(1ª Parte)

MUNICIPIO TIPO DE CONSULTA	TOTAL	SEGURIDAD SOCIAL					
		IMSS NORTE	IMSS SUR	ISSSTE	PEMEX	SEDENA	SEMAR
RÍO BLANCO	111,608	0	41,786	0	0	0	0
GENERAL	42,177	0	26,960	0	0	0	0
ESPECIALIZADA	35,263	0	0	0	0	0	0
DE URGENCIA	27,501	0	11,504	0	0	0	0
ODONTOLÓGICAS	6,667	0	3,322	0	0	0	0
SALTABARRANCA	23,360	14,227	0	0	0	0	0
GENERAL	18,622	11,970	0	0	0	0	0
DE URGENCIA	2,257	2,257	0	0	0	0	0
ODONTOLÓGICAS	2,481	0	0	0	0	0	0
SAN ANDRÉS TENEJAPAN	7,342	0	0	0	0	0	0
GENERAL	6,485	0	0	0	0	0	0
ODONTOLÓGICAS	857	0	0	0	0	0	0
SAN ANDRÉS TUXTLA	313,673	80,465	0	19,965	0	0	0
GENERAL	239,802	43,378	0	17,014	0	0	0
ESPECIALIZADA	27,997	13,353	0	1,298	0	0	0
DE URGENCIA	31,346	20,084	0	32	0	0	0
ODONTOLÓGICAS	14,528	3,650	0	1,621	0	0	0
SAN JUAN EVANGELISTA	48,650	0	0	828	0	0	0
GENERAL	42,933	0	0	828	0	0	0
ODONTOLÓGICAS	5,717	0	0	0	0	0	0
SAN RAFAEL	33,934	0	0	0	0	0	0
GENERAL	30,088	0	0	0	0	0	0
ODONTOLÓGICAS	3,846	0	0	0	0	0	0
SANTIAGO SOCHIAPAN	2,628	0	0	0	0	0	0
GENERAL	2,628	0	0	0	0	0	0
SANTIAGO TUXTLA	119,063	26,746	0	3,668	0	0	0
GENERAL	100,352	25,227	0	3,668	0	0	0
ESPECIALIZADA	6,257	0	0	0	0	0	0
DE URGENCIA	7,172	122	0	0	0	0	0
ODONTOLÓGICAS	5,282	1,397	0	0	0	0	0
SAYULA DE ALEMÁN	54,186	0	0	0	0	0	0
GENERAL	51,419	0	0	0	0	0	0
ODONTOLÓGICAS	2,767	0	0	0	0	0	0
SOCONUSCO	17,349	0	0	0	0	0	0
GENERAL	13,842	0	0	0	0	0	0
ODONTOLÓGICAS	3,507	0	0	0	0	0	0
SOCHIAPA	32,364	0	0	0	0	0	0
GENERAL	32,364	0	0	0	0	0	0

**CONSULTAS EXTERNAS OTORGADAS EN LAS INSTITUCIONES
PÚBLICAS DEL SECTOR SALUD POR MUNICIPIO DE ATENCIÓN
AL PACIENTE Y TIPO DE CONSULTA
SEGÚN RÉGIMEN E INSTITUCIÓN
2005**

CUADRO 5.11
(1ª Parte)

MUNICIPIO TIPO DE CONSULTA	TOTAL	SEGURIDAD SOCIAL					
		IMSS NORTE	IMSS SUR	ISSSTE	PEMEX	SEDENA	SEMAR
SOLEDAD ATZOMPA	35,166	0	0	0	0	0	0
GENERAL	33,862	0	0	0	0	0	0
ODONTOLÓGICAS	1,304	0	0	0	0	0	0
SOLEDAD DE DOBLADO	41,423	0	0	3,449	0	0	0
GENERAL	39,547	0	0	3,449	0	0	0
ODONTOLÓGICAS	1,876	0	0	0	0	0	0
SOTEAPAN	59,618	0	0	0	0	0	0
GENERAL	59,618	0	0	0	0	0	0
TAMALÍN	19,025	865	0	0	0	0	0
GENERAL	18,672	865	0	0	0	0	0
ODONTOLÓGICAS	353	0	0	0	0	0	0
TAMIAHUA	53,721	4,132	0	2,081	0	0	0
GENERAL	51,682	4,132	0	2,081	0	0	0
ODONTOLÓGICAS	2,039	0	0	0	0	0	0
TAMPICO ALTO	23,487	0	0	0	0	0	0
GENERAL	23,040	0	0	0	0	0	0
ODONTOLÓGICAS	447	0	0	0	0	0	0
TANCOCO	10,274	0	0	0	0	0	0
GENERAL	10,274	0	0	0	0	0	0
TANTIMA	27,703	0	0	0	0	0	0
GENERAL	25,952	0	0	0	0	0	0
ODONTOLÓGICAS	1,751	0	0	0	0	0	0
TANTOYUCA	165,590	15,593	0	17,017	0	0	0
GENERAL	149,420	15,593	0	16,908	0	0	0
ESPECIALIZADA	3,305	0	0	0	0	0	0
DE URGENCIA	7,762	0	0	0	0	0	0
ODONTOLÓGICAS	5,103	0	0	109	0	0	0
TATAHUICAPAN DE JUÁREZ	36,592	0	0	855	0	0	0
GENERAL	36,592	0	0	855	0	0	0
TATATILA	6,449	0	0	0	0	0	0
GENERAL	6,449	0	0	0	0	0	0
TECOLUTLA	29,413	0	0	0	0	0	0
GENERAL	28,597	0	0	0	0	0	0
ODONTOLÓGICAS	816	0	0	0	0	0	0
TEHUIPANGO	34,485	0	0	0	0	0	0
GENERAL	30,067	0	0	0	0	0	0
ODONTOLÓGICAS	4,418	0	0	0	0	0	0

**CONSULTAS EXTERNAS OTORGADAS EN LAS INSTITUCIONES
PÚBLICAS DEL SECTOR SALUD POR MUNICIPIO DE ATENCIÓN
AL PACIENTE Y TIPO DE CONSULTA
SEGÚN RÉGIMEN E INSTITUCIÓN
2005**

CUADRO 5.11
(1ª Parte)

MUNICIPIO TIPO DE CONSULTA	TOTAL	SEGURIDAD SOCIAL					
		IMSS NORTE	IMSS SUR	ISSSTE	PEMEX	SEDENA	SEMAR
TEMAPACHE	144,041	22,021	0	0	2,643	0	0
GENERAL	139,202	19,685	0	0	2,643	0	0
ODONTOLÓGICAS	4,839	2,336	0	0	0	0	0
TEMPOAL	66,462	0	0	1,712	0	0	0
GENERAL	55,777	0	0	1,712	0	0	0
ESPECIALIZADA	1,935	0	0	0	0	0	0
DE URGENCIA	7,219	0	0	0	0	0	0
ODONTOLÓGICAS	1,531	0	0	0	0	0	0
TENAMPA	3,994	0	0	0	0	0	0
GENERAL	3,994	0	0	0	0	0	0
TENOCHTITLÁN	13,298	0	0	0	0	0	0
GENERAL	12,072	0	0	0	0	0	0
ODONTOLÓGICAS	1,226	0	0	0	0	0	0
TEOCELO	24,807	0	0	0	0	0	0
GENERAL	13,758	0	0	0	0	0	0
ESPECIALIZADA	648	0	0	0	0	0	0
DE URGENCIA	8,701	0	0	0	0	0	0
ODONTOLÓGICAS	1,700	0	0	0	0	0	0
TEPATLAXCO	12,998	0	0	0	0	0	0
GENERAL	12,928	0	0	0	0	0	0
ODONTOLÓGICAS	70	0	0	0	0	0	0
TEPETLÁN	10,475	0	0	0	0	0	0
GENERAL	10,475	0	0	0	0	0	0
TEPETZINTLA	19,270	0	0	0	0	0	0
GENERAL	18,784	0	0	0	0	0	0
ODONTOLÓGICAS	486	0	0	0	0	0	0
TEQUILA	23,280	0	0	0	0	0	0
GENERAL	21,350	0	0	0	0	0	0
ODONTOLÓGICAS	1,930	0	0	0	0	0	0
TEXCATEPEC	25,147	0	0	0	0	0	0
GENERAL	25,147	0	0	0	0	0	0
TEXHUACÁN	9,624	0	0	0	0	0	0
GENERAL	9,624	0	0	0	0	0	0
TEXISTEPEC	31,276	0	4,115	0	0	0	0
GENERAL	28,635	0	4,115	0	0	0	0
ODONTOLÓGICAS	2,641	0	0	0	0	0	0

**CONSULTAS EXTERNAS OTORGADAS EN LAS INSTITUCIONES
PÚBLICAS DEL SECTOR SALUD POR MUNICIPIO DE ATENCIÓN
AL PACIENTE Y TIPO DE CONSULTA
SEGÚN RÉGIMEN E INSTITUCIÓN
2005**

CUADRO 5.11
(1ª Parte)

MUNICIPIO TIPO DE CONSULTA	TOTAL	SEGURIDAD SOCIAL					
		IMSS NORTE	IMSS SUR	ISSSTE	PEMEX	SEDENA	SEMAR
TEZONAPA	97,463	0	18,348	520	0	0	0
GENERAL	93,183	0	18,348	520	0	0	0
ODONTOLÓGICAS	4,280	0	0	0	0	0	0
TIERRA BLANCA	216,227	0	97,210	14,427	0	0	0
GENERAL	156,642	0	60,531	13,388	0	0	0
ESPECIALIZADA	19,806	0	8,833	0	0	0	0
DE URGENCIA	31,490	0	21,309	0	0	0	0
ODONTOLÓGICAS	8,289	0	6,537	1,039	0	0	0
TIHUATLÁN	102,570	0	0	0	0	0	0
GENERAL	98,626	0	0	0	0	0	0
ODONTOLÓGICAS	3,944	0	0	0	0	0	0
TLACOJALPAN	13,531	0	4,787	0	0	0	0
GENERAL	12,292	0	4,787	0	0	0	0
ODONTOLÓGICAS	1,239	0	0	0	0	0	0
TLACOLULAN	21,531	0	0	0	0	0	0
GENERAL	19,977	0	0	0	0	0	0
ODONTOLÓGICAS	1,554	0	0	0	0	0	0
TLACOTALPAN	26,996	0	0	1,879	0	0	0
GENERAL	21,494	0	0	1,879	0	0	0
ESPECIALIZADA	2,207	0	0	0	0	0	0
DE URGENCIA	2,132	0	0	0	0	0	0
ODONTOLÓGICAS	1,163	0	0	0	0	0	0
TLACOTEPEC DE MEJÍA	3,960	0	0	0	0	0	0
GENERAL	3,960	0	0	0	0	0	0
TLACHICHILCO	27,078	0	0	0	0	0	0
GENERAL	26,452	0	0	0	0	0	0
ODONTOLÓGICAS	626	0	0	0	0	0	0
TLALIXCOYAN	79,023	0	3,682	3,476	0	0	0
GENERAL	64,518	0	3,682	3,476	0	0	0
ESPECIALIZADA	5,692	0	0	0	0	0	0
DE URGENCIA	3,843	0	0	0	0	0	0
ODONTOLÓGICAS	4,970	0	0	0	0	0	0
TLALNELHUAYOCAN	11,836	0	0	0	0	0	0
GENERAL	10,581	0	0	0	0	0	0
ODONTOLÓGICAS	1,255	0	0	0	0	0	0
TLALTETELA	16,514	0	0	0	0	0	0
GENERAL	15,243	0	0	0	0	0	0
ODONTOLÓGICAS	1,271	0	0	0	0	0	0

**CONSULTAS EXTERNAS OTORGADAS EN LAS INSTITUCIONES
PÚBLICAS DEL SECTOR SALUD POR MUNICIPIO DE ATENCIÓN
AL PACIENTE Y TIPO DE CONSULTA
SEGÚN RÉGIMEN E INSTITUCIÓN
2005**

CUADRO 5.11
(1ª Parte)

MUNICIPIO TIPO DE CONSULTA	TOTAL	SEGURIDAD SOCIAL					
		IMSS NORTE	IMSS SUR	ISSSTE	PEMEX	SEDENA	SEMAR
TLAPACOYAN	88,711	9,852	0	3,502	0	0	0
GENERAL	77,908	9,852	0	3,502	0	0	0
ESPECIALIZADA	1,471	0	0	0	0	0	0
DE URGENCIA	4,035	0	0	0	0	0	0
ODONTOLÓGICAS	5,297	0	0	0	0	0	0
TLAQUILPA	21,394	0	0	0	0	0	0
GENERAL	16,613	0	0	0	0	0	0
ESPECIALIZADA	827	0	0	0	0	0	0
DE URGENCIA	1,643	0	0	0	0	0	0
ODONTOLÓGICAS	2,311	0	0	0	0	0	0
TLILAPAN	7,869	0	0	0	0	0	0
GENERAL	7,366	0	0	0	0	0	0
ODONTOLÓGICAS	503	0	0	0	0	0	0
TOMATLÁN	10,578	0	0	0	0	0	0
GENERAL	8,903	0	0	0	0	0	0
ODONTOLÓGICAS	1,675	0	0	0	0	0	0
TONAYÁN	10,320	0	0	0	0	0	0
GENERAL	9,676	0	0	0	0	0	0
ODONTOLÓGICAS	644	0	0	0	0	0	0
TOTUTLA	28,991	0	0	0	0	0	0
GENERAL	27,009	0	0	0	0	0	0
ODONTOLÓGICAS	1,982	0	0	0	0	0	0
TRES VALLES	83,314	0	41,337	0	0	0	0
GENERAL	69,643	0	28,541	0	0	0	0
DE URGENCIA	9,833	0	9,833	0	0	0	0
ODONTOLÓGICAS	3,838	0	2,963	0	0	0	0
TÚXPAM	423,006	111,021	0	73,545	30,403	45,011	56,430
GENERAL	254,571	75,942	0	49,458	14,101	13,972	23,852
ESPECIALIZADA	96,322	12,961	0	18,119	9,602	22,358	18,000
DE URGENCIA	41,502	17,520	0	1,972	6,700	2,182	2,768
ODONTOLÓGICAS	30,611	4,598	0	3,996	0	6,499	11,810
TUXTILLA	8,743	0	6,217	0	0	0	0
GENERAL	8,743	0	6,217	0	0	0	0
URSULO GALVÁN	78,823	47,956	0	2,953	0	0	0
GENERAL	71,659	41,763	0	2,953	0	0	0
DE URGENCIA	3,383	3,383	0	0	0	0	0
ODONTOLÓGICAS	3,781	2,810	0	0	0	0	0

**CONSULTAS EXTERNAS OTORGADAS EN LAS INSTITUCIONES
PÚBLICAS DEL SECTOR SALUD POR MUNICIPIO DE ATENCIÓN
AL PACIENTE Y TIPO DE CONSULTA
SEGÚN RÉGIMEN E INSTITUCIÓN
2005**

CUADRO 5.11
(1ª Parte)

MUNICIPIO TIPO DE CONSULTA	TOTAL	SEGURIDAD SOCIAL					
		IMSS NORTE	IMSS SUR	ISSSTE	PEMEX	SEDENA	SEMAR
UXPANAPA	72,833	0	0	0	0	0	0
GENERAL	67,245	0	0	0	0	0	0
ESPECIALIZADA	526	0	0	0	0	0	0
DE URGENCIA	2,864	0	0	0	0	0	0
ODONTOLÓGICAS	2,198	0	0	0	0	0	0
VEGA DE ALATORRE	31,698	0	0	2,548	0	0	0
GENERAL	29,016	0	0	2,548	0	0	0
ODONTOLÓGICAS	2,682	0	0	0	0	0	0
VERACRUZ	1,843,111	1,027,626	0	240,789	99,726	0	119,721
GENERAL	973,003	565,280	0	116,844	36,065	0	33,513
ESPECIALIZADA	503,800	246,922	0	82,165	53,270	0	47,978
DE URGENCIA	272,338	177,777	0	22,038	5,485	0	18,974
ODONTOLÓGICAS	93,970	37,647	0	19,742	4,906	0	19,256
LAS VIGAS DE RAMÍREZ	17,114	0	0	0	0	0	0
GENERAL	16,861	0	0	0	0	0	0
ODONTOLÓGICAS	253	0	0	0	0	0	0
VILLA ALDAMA	8,321	0	0	0	0	0	0
GENERAL	7,851	0	0	0	0	0	0
ODONTOLÓGICAS	470	0	0	0	0	0	0
XALAPA	1,373,178	639,741	0	228,257	0	2,874	0
GENERAL	794,594	391,290	0	140,948	0	2,024	0
ESPECIALIZADA	341,948	126,270	0	69,806	0	0	0
DE URGENCIA	175,424	96,037	0	6,941	0	0	0
ODONTOLÓGICAS	61,212	26,144	0	10,562	0	850	0
XICO	50,339	0	0	1,979	0	0	0
GENERAL	47,312	0	0	1,979	0	0	0
ODONTOLÓGICAS	3,027	0	0	0	0	0	0
XOXOCOTLA	11,834	0	0	0	0	0	0
GENERAL	10,035	0	0	0	0	0	0
ODONTOLÓGICAS	1,799	0	0	0	0	0	0
YANGA	34,133	0	16,862	0	0	0	0
GENERAL	33,205	0	16,858	0	0	0	0
DE URGENCIA	4	0	4	0	0	0	0
ODONTOLÓGICAS	924	0	0	0	0	0	0
YECUATLA	20,745	0	0	0	0	0	0
GENERAL	19,318	0	0	0	0	0	0
ODONTOLÓGICAS	1,427	0	0	0	0	0	0
ZACUALPAN	21,994	0	0	0	0	0	0
GENERAL	20,787	0	0	0	0	0	0
ODONTOLÓGICAS	1,207	0	0	0	0	0	0

**CONSULTAS EXTERNAS OTORGADAS EN LAS INSTITUCIONES
PÚBLICAS DEL SECTOR SALUD POR MUNICIPIO DE ATENCIÓN
AL PACIENTE Y TIPO DE CONSULTA
SEGÚN RÉGIMEN E INSTITUCIÓN
2005**

CUADRO 5.11
(1ª Parte)

MUNICIPIO TIPO DE CONSULTA	TOTAL	SEGURIDAD SOCIAL					
		IMSS NORTE	IMSS SUR	ISSSTE	PEMEX	SEDENA	SEMAR
ZARAGOZA	19,888	0	0	0	0	0	0
GENERAL	19,888	0	0	0	0	0	0
ZENTLA	14,903	0	0	0	0	0	0
GENERAL	13,333	0	0	0	0	0	0
ODONTOLÓGICAS	1,570	0	0	0	0	0	0
ZONGOLICA	118,809	0	0	4,703	0	0	0
GENERAL	97,266	0	0	4,703	0	0	0
ESPECIALIZADA	5,090	0	0	0	0	0	0
DE URGENCIA	6,979	0	0	0	0	0	0
ODONTOLÓGICAS	9,474	0	0	0	0	0	0
ZONTECOMATLÁN DE LÓPEZ Y FUENTES	27,075	0	0	0	0	0	0
GENERAL	27,035	0	0	0	0	0	0
ODONTOLÓGICAS	40	0	0	0	0	0	0
ZOZOCOLCO DE HIDALGO	26,363	0	0	0	0	0	0
GENERAL	24,258	0	0	0	0	0	0
ODONTOLÓGICAS	2,105	0	0	0	0	0	0

**CONSULTAS EXTERNAS OTORGADAS EN LAS INSTITUCIONES
PÚBLICAS DEL SECTOR SALUD POR MUNICIPIO DE ATENCIÓN
AL PACIENTE Y TIPO DE CONSULTA
SEGÚN RÉGIMEN E INSTITUCIÓN
2005**

CUADRO 5.11
(2ª Parte y última)

MUNICIPIO TIPO DE CONSULTA	ASISTENCIA SOCIAL			SSA
	IMSS-OPOR- TUNIDADES NORTE	IMSS-OPOR- TUNIDADES SUR	HOSPITAL DE GINE- COLOGÍA Y OBSTE- TRICIA UV	
ESTADO	1,422,427	1,372,008	15,178	6,562,162
GENERAL	1,378,481	1,308,281	0	5,174,768
ESPECIALIZADA c/ DE URGENCIA d/ ODONTOLÓGICAS	11,511 20,315 12,120	18,701 23,931 21,095	15,178 0 0	505,873 441,017 440,504
ACAJETE	0	0	0	10,302
GENERAL ODONTOLÓGICAS	0 0	0 0	0 0	10,114 188
ACATLÁN	0	0	0	5,102
GENERAL ODONTOLÓGICAS	0 0	0 0	0 0	4,541 561
ACAYUCAN	0	43,859	0	49,774
GENERAL ESPECIALIZADA DE URGENCIA ODONTOLÓGICAS	0 0 0 0	43,859 0 0 0	0 0 0 0	42,030 0 0 7,744
ACTOPAN	32,275	0	0	21,520
GENERAL ODONTOLÓGICAS	32,275 0	0 0	0 0	20,302 1,218
ACULA	0	0	0	3,858
GENERAL	0	0	0	3,858
ACULTZINGO	0	14,319	0	11,339
GENERAL ODONTOLÓGICAS	0 0	14,319 0	0 0	10,830 509
AGUA DULCE	0	5,545	0	46,136
GENERAL ESPECIALIZADA DE URGENCIA ODONTOLÓGICAS	0 0 0 0	5,545 0 0 0	0 0 0 0	41,617 0 0 4,519
ALPATLÁHUAC	0	16,349	0	4,391
GENERAL	0	16,349	0	4,391
ALTO LUCERO DE GUTIÉRREZ BARRIOS	23,405	0	0	22,081
GENERAL DE URGENCIA ODONTOLÓGICAS	23,405 0 0	0 0 0	0 0 0	21,237 0 844

**CONSULTAS EXTERNAS OTORGADAS EN LAS INSTITUCIONES
PÚBLICAS DEL SECTOR SALUD POR MUNICIPIO DE ATENCIÓN
AL PACIENTE Y TIPO DE CONSULTA
SEGÚN RÉGIMEN E INSTITUCIÓN
2005**

CUADRO 5.11
(2ª Parte y última)

MUNICIPIO TIPO DE CONSULTA	ASISTENCIA SOCIAL			SSA
	IMSS-OPOR- TUNIDADES NORTE	IMSS-OPOR- TUNIDADES SUR	HOSPITAL DE GINE- COLOGÍA Y OBSTE- TRICIA UV	
ALTOTONGA	26,128	0	0	30,864
GENERAL	26,128	0	0	21,398
ESPECIALIZADA	0	0	0	2,253
DE URGENCIA	0	0	0	5,481
ODONTOLÓGICAS	0	0	0	1,732
ALVARADO	9,194	0	0	42,420
GENERAL	9,194	0	0	32,878
ESPECIALIZADA	0	0	0	1,032
DE URGENCIA	0	0	0	5,603
ODONTOLÓGICAS	0	0	0	2,907
AMATITLÁN	0	0	0	8,950
GENERAL	0	0	0	8,950
AMATLÁN DE LOS REYES	0	8,262	0	32,878
GENERAL	0	8,262	0	30,962
DE URGENCIA	0	0	0	0
ODONTOLÓGICAS	0	0	0	1,916
ÁNGEL R. CABADA	10,359	0	0	24,904
GENERAL	10,359	0	0	22,708
DE URGENCIA	0	0	0	0
ODONTOLÓGICAS	0	0	0	2,196
LA ANTIGUA	0	0	0	39,698
GENERAL	0	0	0	23,748
ESPECIALIZADA	0	0	0	8,026
DE URGENCIA	0	0	0	7,095
ODONTOLÓGICAS	0	0	0	829
APAZAPAN	0	0	0	1,649
GENERAL	0	0	0	1,649
AQUILA	0	2,478	0	0
GENERAL	0	2,478	0	0
ASTACINGA	0	0	0	12,314
GENERAL	0	0	0	10,281
ODONTOLÓGICAS	0	0	0	2,033
ATLAHUILCO	0	6,568	0	30,918
GENERAL	0	6,568	0	24,880
ODONTOLÓGICAS	0	0	0	6,038
ATOYAC	0	0	0	18,845
GENERAL	0	0	0	18,165
ESPECIALIZADA	0	0	0	0
DE URGENCIA	0	0	0	0
ODONTOLÓGICAS	0	0	0	680

**CONSULTAS EXTERNAS OTORGADAS EN LAS INSTITUCIONES
PÚBLICAS DEL SECTOR SALUD POR MUNICIPIO DE ATENCIÓN
AL PACIENTE Y TIPO DE CONSULTA
SEGÚN RÉGIMEN E INSTITUCIÓN
2005**

CUADRO 5.11
(2ª Parte y última)

MUNICIPIO TIPO DE CONSULTA	ASISTENCIA SOCIAL			SSA
	IMSS-OPOR- TUNIDADES NORTE	IMSS-OPOR- TUNIDADES SUR	HOSPITAL DE GINE- COLOGÍA Y OBSTE- TRICIA UV	
ATZACAN	0	9,586	0	23,222
GENERAL	0	9,586	0	21,338
ODONTOLÓGICAS	0	0	0	1,884
ATZALAN	41,128	0	0	40,307
GENERAL	41,128	0	0	33,156
ODONTOLÓGICAS	0	0	0	7,151
AYAHUALULCO	5,505	0	0	22,804
GENERAL	5,505	0	0	22,014
ODONTOLÓGICAS	0	0	0	790
BANDERILLA	5,776	0	0	17,353
GENERAL	5,776	0	0	14,421
ODONTOLÓGICAS	0	0	0	2,932
BENITO JUÁREZ	27,199	0	0	10,163
GENERAL	27,199	0	0	8,406
ODONTOLÓGICAS	0	0	0	1,757
BOCA DEL RÍO	0	0	0	68,518
GENERAL	0	0	0	64,706
ESPECIALIZADA	0	0	0	0
DE URGENCIA	0	0	0	0
ODONTOLÓGICAS	0	0	0	3,812
CALCAHUALCO	0	9,864	0	8,507
GENERAL	0	9,864	0	7,033
ODONTOLÓGICAS	0	0	0	1,474
CAMARÓN DE TEJEDA	0	3,506	0	9,305
GENERAL	0	3,506	0	8,011
ODONTOLÓGICAS	0	0	0	1,294
CAMERINO Z. MENDOZA	0	14,814	0	16,294
GENERAL	0	14,814	0	14,064
DE URGENCIA	0	0	0	0
ODONTOLÓGICAS	0	0	0	2,230
CARLOS A. CARRILLO	0	4,801	0	10,517
GENERAL	0	4,801	0	9,604
DE URGENCIA	0	0	0	0
ODONTOLÓGICAS	0	0	0	913
CARRILLO PUERTO	0	4,823	0	21,672
GENERAL	0	4,823	0	19,147
ODONTOLÓGICAS	0	0	0	2,525

**CONSULTAS EXTERNAS OTORGADAS EN LAS INSTITUCIONES
PÚBLICAS DEL SECTOR SALUD POR MUNICIPIO DE ATENCIÓN
AL PACIENTE Y TIPO DE CONSULTA
SEGÚN RÉGIMEN E INSTITUCIÓN
2005**

CUADRO 5.11
(2ª Parte y última)

MUNICIPIO TIPO DE CONSULTA	ASISTENCIA SOCIAL			SSA
	IMSS-OPOR- TUNIDADES NORTE	IMSS-OPOR- TUNIDADES SUR	HOSPITAL DE GINE- COLOGÍA Y OBSTE- TRICIA UV	
CASTILLO DE TEAYO	7,353	0	0	26,890
GENERAL	7,353	0	0	25,708
ODONTOLÓGICAS	0	0	0	1,182
CATEMACO	18,446	0	0	65,769
GENERAL	18,446	0	0	52,871
ESPECIALIZADA	0	0	0	2,363
DE URGENCIA	0	0	0	5,503
ODONTOLÓGICAS	0	0	0	5,032
CAZONES	17,657	0	0	21,616
GENERAL	17,657	0	0	18,379
ODONTOLÓGICAS	0	0	0	3,237
CERRO AZUL	0	0	0	24,167
GENERAL	0	0	0	19,634
ESPECIALIZADA	0	0	0	1,297
DE URGENCIA	0	0	0	1,051
ODONTOLÓGICAS	0	0	0	2,185
CITLALTÉPETL	3,507	0	0	10,123
GENERAL	3,507	0	0	10,015
ODONTOLÓGICAS	0	0	0	108
COACOATZINTLA	0	0	0	9,225
GENERAL	0	0	0	8,895
ODONTOLÓGICAS	0	0	0	330
COAHUILÁN	9,500	0	0	9,448
GENERAL	9,500	0	0	7,852
ODONTOLÓGICAS	0	0	0	1,596
COATEPEC	18,542	0	0	45,552
GENERAL	18,542	0	0	26,280
ESPECIALIZADA	0	0	0	9,730
DE URGENCIA	0	0	0	7,054
ODONTOLÓGICAS	0	0	0	2,488
COATZACOALCOS	0	34,549	0	195,865
GENERAL	0	34,549	0	141,532
ESPECIALIZADA	0	0	0	26,551
DE URGENCIA	0	0	0	16,405
ODONTOLÓGICAS	0	0	0	11,377
COATZINTLA	13,675	0	0	31,461
GENERAL	13,675	0	0	27,892
ODONTOLÓGICAS	0	0	0	3,569

**CONSULTAS EXTERNAS OTORGADAS EN LAS INSTITUCIONES
PÚBLICAS DEL SECTOR SALUD POR MUNICIPIO DE ATENCIÓN
AL PACIENTE Y TIPO DE CONSULTA
SEGÚN RÉGIMEN E INSTITUCIÓN
2005**

CUADRO 5.11
(2ª Parte y última)

MUNICIPIO TIPO DE CONSULTA	ASISTENCIA SOCIAL			SSA
	IMSS-OPOR- TUNIDADES NORTE	IMSS-OPOR- TUNIDADES SUR	HOSPITAL DE GINE- COLOGÍA Y OBSTE- TRICIA UV	
COETZALA	0	0	0	8,578
GENERAL	0	0	0	7,333
ODONTOLÓGICAS	0	0	0	1,245
COLIPA	0	0	0	15,860
GENERAL	0	0	0	14,352
ODONTOLÓGICAS	0	0	0	1,508
COMAPA	0	13,094	0	13,399
GENERAL	0	13,094	0	12,009
ODONTOLÓGICAS	0	0	0	1,390
CÓRDOBA	0	36,285	0	91,592
GENERAL	0	36,285	0	55,756
ESPECIALIZADA	0	0	0	11,856
DE URGENCIA	0	0	0	19,175
ODONTOLÓGICAS	0	0	0	4,805
COSAMALOAPAN DE CARPIO	0	9,159	0	76,802
GENERAL	0	9,159	0	46,635
ESPECIALIZADA	0	0	0	14,373
DE URGENCIA	0	0	0	12,664
ODONTOLÓGICAS	0	0	0	3,130
COSAULÁN DE CARVAJAL	6,597	0	0	18,512
GENERAL	6,597	0	0	17,482
ODONTOLÓGICAS	0	0	0	1,030
COSCOMATEPEC	0	75,947	0	20,974
GENERAL	0	50,540	0	18,587
ESPECIALIZADA	0	7,395	0	0
DE URGENCIA	0	9,936	0	0
ODONTOLÓGICAS	0	8,076	0	2,387
COSOLEACAQUE	0	12,235	0	149,864
GENERAL	0	12,235	0	143,936
DE URGENCIA	0	0	0	0
ODONTOLÓGICAS	0	0	0	5,928
COTAXTLA	0	0	0	22,006
GENERAL	0	0	0	20,958
DE URGENCIA	0	0	0	0
ODONTOLÓGICAS	0	0	0	1,048
COXQUIHUI	7,005	0	0	13,713
GENERAL	7,005	0	0	12,253
ODONTOLÓGICAS	0	0	0	1,460

**CONSULTAS EXTERNAS OTORGADAS EN LAS INSTITUCIONES
PÚBLICAS DEL SECTOR SALUD POR MUNICIPIO DE ATENCIÓN
AL PACIENTE Y TIPO DE CONSULTA
SEGÚN RÉGIMEN E INSTITUCIÓN
2005**

CUADRO 5.11
(2ª Parte y última)

MUNICIPIO TIPO DE CONSULTA	ASISTENCIA SOCIAL			SSA
	IMSS-OPOR- TUNIDADES NORTE	IMSS-OPOR- TUNIDADES SUR	HOSPITAL DE GINE- COLOGÍA Y OBSTE- TRICIA UV	
COYUTLA	11,813	0	0	20,031
GENERAL	11,813	0	0	19,318
ODONTOLÓGICAS	0	0	0	713
CUICHAPA	0	0	0	9,885
GENERAL	0	0	0	8,997
DE URGENCIA	0	0	0	0
ODONTOLÓGICAS	0	0	0	888
CUITLÁHUAC	0	0	0	22,571
GENERAL	0	0	0	21,128
ODONTOLÓGICAS	0	0	0	1,443
CHACALTIANGUIS	0	0	0	15,438
GENERAL	0	0	0	14,622
ODONTOLÓGICAS	0	0	0	816
CHALMA	19,826	0	0	2,253
GENERAL	19,826	0	0	2,253
CHICONAMEL	3,044	0	0	10,827
GENERAL	3,044	0	0	9,140
ODONTOLÓGICAS	0	0	0	1,687
CHICONQUIACO	11,519	0	0	9,041
GENERAL	11,519	0	0	7,687
ODONTOLÓGICAS	0	0	0	1,354
CHICONTEPEC	113,910	0	0	34,841
GENERAL	90,550	0	0	29,949
ESPECIALIZADA	6,153	0	0	0
DE URGENCIA	11,806	0	0	0
ODONTOLÓGICAS	5,401		0	4,892
CHINAMECA	0	22,134	0	14,041
GENERAL	0	22,134	0	14,041
CHINAMPA DE GOROSTIZA	0	0	0	12,677
GENERAL	0	0	0	12,556
ODONTOLÓGICAS		0	0	121
LAS CHOAPAS	0	41,337	0	62,119
GENERAL	0	41,337	0	60,528
ESPECIALIZADA	0	0	0	0
DE URGENCIA	0	0	0	0
ODONTOLÓGICAS	0	0	0	1,591

**CONSULTAS EXTERNAS OTORGADAS EN LAS INSTITUCIONES
PÚBLICAS DEL SECTOR SALUD POR MUNICIPIO DE ATENCIÓN
AL PACIENTE Y TIPO DE CONSULTA
SEGÚN RÉGIMEN E INSTITUCIÓN
2005**

CUADRO 5.11
(2ª Parte y última)

MUNICIPIO TIPO DE CONSULTA	ASISTENCIA SOCIAL			SSA
	IMSS-OPOR- TUNIDADES NORTE	IMSS-OPOR- TUNIDADES SUR	HOSPITAL DE GINE- COLOGÍA Y OBSTE- TRICIA UV	
CHOCAMÁN	0	7,788	0	9,457
GENERAL	0	7,788	0	8,023
ODONTOLÓGICAS	0	0	0	1,434
CHONTLA	12,988	0	0	10,092
GENERAL	12,988	0	0	9,114
ODONTOLÓGICAS	0	0	0	978
CHUMATLÁN	0	0	0	5,912
GENERAL	0	0	0	5,912
EMILIANO ZAPATA	26,426	0	0	32,843
GENERAL	26,426	0	0	30,125
ODONTOLÓGICAS	0	0	0	2,718
ESPINAL	27,611	0	0	28,685
GENERAL	27,611	0	0	24,436
DE URGENCIA	0	0	0	1,175
ODONTOLÓGICAS	0	0	0	3,074
FILOMENO MATA	3,475	0	0	20,015
GENERAL	3,475	0	0	18,856
ODONTOLÓGICAS	0	0	0	1,159
FORTÍN	0	0	0	32,127
GENERAL	0	0	0	28,261
ODONTOLÓGICAS	0	0	0	3,866
GUTIÉRREZ ZAMORA	9,401	0	0	31,534
GENERAL	9,401	0	0	22,772
ESPECIALIZADA	0	0	0	2,529
DE URGENCIA	0	0	0	4,018
ODONTOLÓGICAS	0	0	0	2,215
HIDALGOTITLÁN	0	9,064	0	42,700
GENERAL	0	9,064	0	36,705
ODONTOLÓGICAS	0	0	0	5,995
EL HIGO	12,648	0	0	9,831
GENERAL	12,648	0	0	9,498
ODONTOLÓGICAS	0	0	0	333
HUATUSCO	0	23,907	0	38,413
GENERAL	0	23,907	0	26,610
ESPECIALIZADA	0	0	0	6,413
DE URGENCIA	0	0	0	4,464
ODONTOLÓGICAS	0	0	0	926

**CONSULTAS EXTERNAS OTORGADAS EN LAS INSTITUCIONES
PÚBLICAS DEL SECTOR SALUD POR MUNICIPIO DE ATENCIÓN
AL PACIENTE Y TIPO DE CONSULTA
SEGÚN RÉGIMEN E INSTITUCIÓN
2005**

CUADRO 5.11
(2ª Parte y última)

MUNICIPIO TIPO DE CONSULTA	ASISTENCIA SOCIAL			SSA
	IMSS-OPOR- TUNIDADES NORTE	IMSS-OPOR- TUNIDADES SUR	HOSPITAL DE GINE- COLOGÍA Y OBSTE- TRICIA UV	
HUAYACOCOTLA	17,652	0	0	32,001
GENERAL	17,652	0	0	25,098
ESPECIALIZADA	0	0	0	2,155
DE URGENCIA	0	0	0	3,282
ODONTOLÓGICAS	0	0	0	1,466
HUEYAPAN DE OCAMPO	0	35,668	0	16,645
GENERAL	0	35,668	0	14,436
DE URGENCIA	0	0	0	0
ODONTOLÓGICAS	0	0	0	2,209
HUILOAPAN	0	0	0	8,577
GENERAL	0	0	0	7,510
ODONTOLÓGICAS	0	0	0	1,067
IGNACIO DE LA LLAVE	9,585	0	0	13,786
GENERAL	9,585	0	0	12,797
ODONTOLÓGICAS	0	0	0	989
ILAMATLÁN	21,726	0	0	8,152
GENERAL	21,726	0	0	8,088
ODONTOLÓGICAS	0	0	0	64
ISLA	0	18,287	0	31,736
GENERAL	0	18,287	0	22,873
ESPECIALIZADA	0	0	0	5,696
DE URGENCIA	0	0	0	1,788
ODONTOLÓGICAS	0	0	0	1,379
IXCATEPEC	11,912	0	0	15,469
GENERAL	11,912	0	0	12,878
ODONTOLÓGICAS	0	0	0	2,591
IXHUACÁN DE LOS REYES	2,898	0	0	10,391
GENERAL	2,898	0	0	8,999
ODONTOLÓGICAS	0	0	0	1,392
IXHUATLÁN DE MADERO	41,780	0	0	53,459
GENERAL	41,780	0	0	46,474
ESPECIALIZADA	0	0	0	10
DE URGENCIA	0	0	0	3,473
ODONTOLÓGICAS	0	0	0	3,502
IXHUATLÁN DEL CAFÉ	0	23,581	0	14,834
GENERAL	0	23,581	0	13,317
ODONTOLÓGICAS	0	0	0	1,517

**CONSULTAS EXTERNAS OTORGADAS EN LAS INSTITUCIONES
PÚBLICAS DEL SECTOR SALUD POR MUNICIPIO DE ATENCIÓN
AL PACIENTE Y TIPO DE CONSULTA
SEGÚN RÉGIMEN E INSTITUCIÓN
2005**

CUADRO 5.11
(2ª Parte y última)

MUNICIPIO TIPO DE CONSULTA	ASISTENCIA SOCIAL			SSA
	IMSS-OPOR- TUNIDADES NORTE	IMSS-OPOR- TUNIDADES SUR	HOSPITAL DE GINE- COLOGÍA Y OBSTE- TRICIA UV	
IXHUATLÁN DEL SURESTE	0	0	0	29,457
GENERAL	0	0	0	16,894
ESPECIALIZADA	0	0	0	6,466
DE URGENCIA	0	0	0	3,345
ODONTOLÓGICAS	0	0	0	2,752
IXHUATLANCILLO	0	10,897	0	7,130
GENERAL	0	10,897	0	6,164
DE URGENCIA	0	0	0	0
ODONTOLÓGICAS	0	0	0	966
IXMATLAHUACAN	0	0	0	6,102
GENERAL	0	0	0	6,102
IXTACZOQUITLÁN	0	24,394	0	35,099
GENERAL	0	24,394	0	33,304
DE URGENCIA	0	0	0	0
ODONTOLÓGICAS	0	0	0	1,795
JALACINGO	8,037	0	0	35,020
GENERAL	8,037	0	0	31,890
ODONTOLÓGICAS	0	0	0	3,130
JALCOMULCO	4,608	0	0	2,804
GENERAL	4,608	0	0	2,804
JÁLTIPAN	0	53,696	0	32,322
GENERAL	0	34,435	0	29,636
ESPECIALIZADA	0	6,216	0	0
DE URGENCIA	0	7,016	0	0
ODONTOLÓGICAS	0	6,029	0	2,686
JAMAPA	0	0	0	17,739
GENERAL	0	0	0	16,641
ODONTOLÓGICAS	0	0	0	1,098
JESÚS CARRANZA	0	20,255	0	30,221
GENERAL	0	20,255	0	25,725
ESPECIALIZADA	0	0	0	163
DE URGENCIA	0	0	0	1,479
ODONTOLÓGICAS	0	0	0	2,854
JILOTEPEC	0	0	0	10,506
GENERAL	0	0	0	9,322
ODONTOLÓGICAS	0	0	0	1,184

CONSULTAS EXTERNAS OTORGADAS EN LAS INSTITUCIONES PÚBLICAS DEL SECTOR SALUD POR MUNICIPIO DE ATENCIÓN AL PACIENTE Y TIPO DE CONSULTA SEGÚN RÉGIMEN E INSTITUCIÓN 2005

CUADRO 5.11
(2ª Parte y última)

MUNICIPIO TIPO DE CONSULTA	ASISTENCIA SOCIAL			SSA
	IMSS-OPOR- TUNIDADES NORTE	IMSS-OPOR- TUNIDADES SUR	HOSPITAL DE GINE- COLOGÍA Y OBSTE- TRICIA UV	
JOSÉ AZUETA	0	17,540	0	28,155
GENERAL	0	17,540	0	23,425
ESPECIALIZADA	0	0	0	372
DE URGENCIA	0	0	0	2,778
ODONTOLÓGICAS	0	0	0	1,580
JUAN RODRÍGUEZ CLARA	0	20,760	0	27,001
GENERAL	0	20,760	0	26,083
ODONTOLÓGICAS	0	0	0	918
JUCHIQUE DE FERRER	16,304	0	0	15,051
GENERAL	16,304	0	0	15,051
LANDERO Y COSS	0	0	0	2,366
GENERAL	0	0	0	2,366
LERDO DE TEJADA	0	0	0	9,095
GENERAL	0	0	0	6,431
ESPECIALIZADA	0	0	0	0
DE URGENCIA	0	0	0	0
ODONTOLÓGICAS	0	0	0	2,664
MAGDALENA	0	5,725	0	0
GENERAL	0	5,725	0	0
MALTRATA	0	14,843	0	10,096
GENERAL	0	14,843	0	8,645
ODONTOLÓGICAS	0	0	0	1,451
MANLIO FABIO ALTAMIRANO	14,174	0	0	17,904
GENERAL	14,174	0	0	17,846
DE URGENCIA	0	0	0	0
ODONTOLÓGICAS	0	0	0	58
MARIANO ESCOBEDO	0	10,919	0	21,333
GENERAL	0	10,919	0	19,370
ODONTOLÓGICAS	0	0	0	1,963
MARTÍNEZ DE LA TORRE	0	0	0	103,183
GENERAL	0	0	0	65,445
ESPECIALIZADA	0	0	0	12,612
DE URGENCIA	0	0	0	17,683
ODONTOLÓGICAS	0	0	0	7,443
MECATLÁN	9,796	0	0	7,774
GENERAL	9,796	0	0	7,001
ODONTOLÓGICAS	0	0	0	773

CONSULTAS EXTERNAS OTORGADAS EN LAS INSTITUCIONES PÚBLICAS DEL SECTOR SALUD POR MUNICIPIO DE ATENCIÓN AL PACIENTE Y TIPO DE CONSULTA SEGÚN RÉGIMEN E INSTITUCIÓN 2005

CUADRO 5.11
(2ª Parte y última)

MUNICIPIO TIPO DE CONSULTA	ASISTENCIA SOCIAL			SSA
	IMSS-OPOR- TUNIDADES NORTE	IMSS-OPOR- TUNIDADES SUR	HOSPITAL DE GINE- COLOGÍA Y OBSTE- TRICIA UV	
MECAYAPAN	0	12,956	0	44,489
GENERAL	0	12,956	0	33,605
ESPECIALIZADA	0	0	0	2,250
DE URGENCIA	0	0	0	4,561
ODONTOLÓGICAS	0	0	0	4,073
MEDELLÍN	0	0	0	53,970
GENERAL	0	0	0	49,426
DE URGENCIA	0	0	0	0
ODONTOLÓGICAS	0	0	0	4,544
MIAHUATLÁN	0	0	0	6,930
GENERAL	0	0	0	5,936
ODONTOLÓGICAS	0	0	0	994
LAS MINAS	0	0	0	5,210
GENERAL	0	0	0	4,584
ODONTOLÓGICAS	0	0	0	626
MINATITLÁN	0	38,297	0	190,369
GENERAL	0	38,297	0	150,484
ESPECIALIZADA	0	0	0	13,092
DE URGENCIA	0	0	0	18,762
ODONTOLÓGICAS	0	0	0	8,031
MISANTLA	29,498	0	0	89,042
GENERAL	29,498	0	0	62,275
ESPECIALIZADA	0	0	0	8,286
DE URGENCIA	0	0	0	13,206
ODONTOLÓGICAS	0	0	0	5,275
MIXTLA DE ALTAMIRANO	0	25,425	0	3,835
GENERAL	0	25,425	0	3,835
MOLOACÁN	0	5,540	0	30,664
GENERAL	0	5,540	0	30,664
DE URGENCIA	0	0	0	0
ODONTOLÓGICAS	0	0	0	0
NANCHITAL DE LÁZARO CÁRDENAS DEL RÍO	0	0	0	26,984
GENERAL	0	0	0	24,100
ESPECIALIZADA	0	0	0	0
DE URGENCIA	0	0	0	0
ODONTOLÓGICAS	0	0	0	2,884
NAOLINCO	10,467	0	0	24,339
GENERAL	10,467	0	0	17,155
ESPECIALIZADA	0	0	0	513
DE URGENCIA	0	0	0	4,055
ODONTOLÓGICAS	0	0	0	2,616

**CONSULTAS EXTERNAS OTORGADAS EN LAS INSTITUCIONES
PÚBLICAS DEL SECTOR SALUD POR MUNICIPIO DE ATENCIÓN
AL PACIENTE Y TIPO DE CONSULTA
SEGÚN RÉGIMEN E INSTITUCIÓN
2005**

CUADRO 5.11
(2ª Parte y última)

MUNICIPIO TIPO DE CONSULTA	ASISTENCIA SOCIAL			SSA
	IMSS-OPOR- TUNIDADES NORTE	IMSS-OPOR- TUNIDADES SUR	HOSPITAL DE GINE- COLOGÍA Y OBSTE- TRICIA UV	
NARANJAL	0	2,357	0	3,968
GENERAL	0	2,357	0	3,968
ODONTOLÓGICAS	0	0	0	0
NARANJOS AMATLÁN	4,128	0	0	27,924
GENERAL	4,128	0	0	15,950
ESPECIALIZADA	0	0	0	3,794
DE URGENCIA	0	0	0	5,212
ODONTOLÓGICAS	0	0	0	2,968
NAUTLA	7,251	0	0	15,338
GENERAL	7,251	0	0	13,486
ODONTOLÓGICAS	0	0	0	1,852
NOGALES	0	7,446	0	18,859
GENERAL	0	7,446	0	17,315
DE URGENCIA	0	0	0	0
ODONTOLÓGICAS	0	0	0	1,544
OLUTA	0	0	0	34,017
GENERAL	0	0	0	15,307
ESPECIALIZADA	0	0	0	7,933
DE URGENCIA	0	0	0	7,599
ODONTOLÓGICAS	0	0	0	3,178
OMEALCA	0	12,859	0	11,491
GENERAL	0	12,859	0	10,228
ESPECIALIZADA	0	0	0	0
DE URGENCIA	0	0	0	0
ODONTOLÓGICAS	0	0	0	1,263
ORIZABA	0	4,937	0	45,839
GENERAL	0	4,937	0	35,108
ESPECIALIZADA	0	0	0	3,262
DE URGENCIA	0	0	0	1,044
ODONTOLÓGICAS	0	0	0	6,425
OTATITLÁN	0	0	0	8,248
GENERAL	0	0	0	6,564
ODONTOLÓGICAS	0	0	0	1,684
OTEAPAN	0	0	0	20,331
GENERAL	0	0	0	17,543
ODONTOLÓGICAS	0	0	0	2,788
OZULUAMA DE MASCAREÑAS	16,355	0	0	37,286
GENERAL	16,355	0	0	29,213
ESPECIALIZADA	0	0	0	2,303
DE URGENCIA	0	0	0	3,720
ODONTOLÓGICAS	0	0	0	2,050

**CONSULTAS EXTERNAS OTORGADAS EN LAS INSTITUCIONES
PÚBLICAS DEL SECTOR SALUD POR MUNICIPIO DE ATENCIÓN
AL PACIENTE Y TIPO DE CONSULTA
SEGÚN RÉGIMEN E INSTITUCIÓN
2005**

CUADRO 5.11
(2ª Parte y última)

MUNICIPIO TIPO DE CONSULTA	ASISTENCIA SOCIAL			SSA
	IMSS-OPOR- TUNIDADES NORTE	IMSS-OPOR- TUNIDADES SUR	HOSPITAL DE GINE- COLOGÍA Y OBSTE- TRICIA UV	
PAJAPAN	0	8,625	0	19,024
GENERAL	0	8,625	0	19,024
PÁNUCO	3,849	0	0	97,857
GENERAL	3,849	0	0	75,640
ESPECIALIZADA	0	0	0	7,555
DE URGENCIA	0	0	0	10,237
ODONTOLÓGICAS	0	0	0	4,425
PAPANTLA	164,198	0	0	99,196
GENERAL	143,612	0	0	81,427
ESPECIALIZADA	5,358	0	0	4,951
DE URGENCIA	8,509	0	0	6,495
ODONTOLÓGICAS	6,719	0	0	6,323
PASO DE OVEJAS	13,180	0	0	20,637
GENERAL	13,180	0	0	19,559
DE URGENCIA	0	0	0	0
ODONTOLÓGICAS	0	0	0	1,078
PASO DEL MACHO	0	13,844	0	24,423
GENERAL	0	13,844	0	22,945
DE URGENCIA	0	0	0	0
ODONTOLÓGICAS	0	0	0	1,478
LA PERLA	0	25,592	0	4,432
GENERAL	0	25,592	0	3,248
ODONTOLÓGICAS	0	0	0	1,184
PEROTE	20,693	0	0	51,557
GENERAL	20,693	0	0	37,828
ESPECIALIZADA	0	0	0	3,872
DE URGENCIA	0	0	0	6,877
ODONTOLÓGICAS	0	0	0	2,980
PLATÓN SÁNCHEZ	6,709	0	0	22,783
GENERAL	6,709	0	0	22,783
PLAYA VICENTE	0	39,670	0	43,604
GENERAL	0	39,670	0	36,210
ESPECIALIZADA	0	0	0	3,132
DE URGENCIA	0	0	0	3,479
ODONTOLÓGICAS	0	0	0	783
POZA RICA DE HIDALGO	0	0	0	125,092
GENERAL	0	0	0	72,558
ESPECIALIZADA	0	0	0	29,142
DE URGENCIA	0	0	0	18,727
ODONTOLÓGICAS	0	0	0	4,665

**CONSULTAS EXTERNAS OTORGADAS EN LAS INSTITUCIONES
PÚBLICAS DEL SECTOR SALUD POR MUNICIPIO DE ATENCIÓN
AL PACIENTE Y TIPO DE CONSULTA
SEGÚN RÉGIMEN E INSTITUCIÓN
2005**

CUADRO 5.11
(2ª Parte y última)

MUNICIPIO TIPO DE CONSULTA	ASISTENCIA SOCIAL			SSA
	IMSS-OPOR- TUNIDADES NORTE	IMSS-OPOR- TUNIDADES SUR	HOSPITAL DE GINE- COLOGÍA Y OBSTE- TRICIA UV	
PUEBLO VIEJO	4,444	0	0	41,805
GENERAL	4,444	0	0	40,782
DE URGENCIA	0	0	0	0
ODONTOLÓGICAS	0	0	0	1,023
PUENTE NACIONAL	8,894	0	0	8,940
GENERAL	8,894	0	0	8,933
ODONTOLÓGICAS	0	0	0	7
RAFAEL DELGADO	0	12,040	0	8,405
GENERAL	0	12,040	0	7,036
ODONTOLÓGICAS	0	0	0	1,369
RAFAEL LUCIO	0	0	0	6,342
GENERAL	0	0	0	6,342
LOS REYES	0	8,266	0	0
GENERAL	0	8,266	0	0
RÍO BLANCO	0	5,024	0	64,798
GENERAL	0	5,024	0	10,193
ESPECIALIZADA	0	0	0	35,263
DE URGENCIA	0	0	0	15,997
ODONTOLÓGICAS	0	0	0	3,345
SALTABARRANCA	0	0	0	9,133
GENERAL	0	0	0	6,652
DE URGENCIA	0	0	0	0
ODONTOLÓGICAS	0	0	0	2,481
SAN ANDRÉS TENEJAPAN	0	0	0	7,342
GENERAL	0	0	0	6,485
ODONTOLÓGICAS	0	0	0	857
SAN ANDRÉS TUXTLA	51,233	0	0	162,010
GENERAL	51,233	0	0	128,177
ESPECIALIZADA	0	0	0	13,346
DE URGENCIA	0	0	0	11,230
ODONTOLÓGICAS	0	0	0	9,257
SAN JUAN EVANGELISTA	0	19,168	0	28,654
GENERAL	0	19,168	0	22,937
ODONTOLÓGICAS	0	0	0	5,717
SAN RAFAEL	0	0	0	33,934
GENERAL	0	0	0	30,088
ODONTOLÓGICAS	0	0	0	3,846

**CONSULTAS EXTERNAS OTORGADAS EN LAS INSTITUCIONES
PÚBLICAS DEL SECTOR SALUD POR MUNICIPIO DE ATENCIÓN
AL PACIENTE Y TIPO DE CONSULTA
SEGÚN RÉGIMEN E INSTITUCIÓN
2005**

CUADRO 5.11
(2ª Parte y última)

MUNICIPIO TIPO DE CONSULTA	ASISTENCIA SOCIAL			SSA
	IMSS-OPOR- TUNIDADES NORTE	IMSS-OPOR- TUNIDADES SUR	HOSPITAL DE GINE- COLOGÍA Y OBSTE- TRICIA UV	
SANTIAGO SOCHIAPAN	0	0	0	2,628
GENERAL	0	0	0	2,628
SANTIAGO TUXTLA	25,840	0	0	62,809
GENERAL	25,840	0	0	45,617
ESPECIALIZADA	0	0	0	6,257
DE URGENCIA	0	0	0	7,050
ODONTOLÓGICAS	0	0	0	3,885
SAYULA DE ALEMÁN	0	37,774	0	16,412
GENERAL	0	37,774	0	13,645
ODONTOLÓGICAS	0	0	0	2,767
SOCONUSCO	0	6,590	0	10,759
GENERAL	0	6,590	0	7,252
ODONTOLÓGICAS	0	0	0	3,507
SOCHIAPA	0	27,567	0	4,797
GENERAL	0	27,567	0	4,797
SOLEDAD ATZOMPA	0	17,679	0	17,487
GENERAL	0	17,679	0	16,183
ODONTOLÓGICAS	0	0	0	1,304
SOLEDAD DE DOBLADO	6,991	0	0	30,983
GENERAL	6,991	0	0	29,107
ODONTOLÓGICAS	0	0	0	1,876
SOTEAPAN	0	18,704	0	40,914
GENERAL	0	18,704	0	40,914
TAMALÍN	3,777	0	0	14,383
GENERAL	3,777	0	0	14,030
ODONTOLÓGICAS	0	0	0	353
TAMIAHUA	20,692	0	0	26,816
GENERAL	20,692	0	0	24,777
ODONTOLÓGICAS	0	0	0	2,039
TAMPICO ALTO	4,508	0	0	18,979
GENERAL	4,508	0	0	18,532
ODONTOLÓGICAS	0	0	0	447
TANCOCO	4,956	0	0	5,318
GENERAL	4,956	0	0	5,318

**CONSULTAS EXTERNAS OTORGADAS EN LAS INSTITUCIONES
PÚBLICAS DEL SECTOR SALUD POR MUNICIPIO DE ATENCIÓN
AL PACIENTE Y TIPO DE CONSULTA
SEGÚN RÉGIMEN E INSTITUCIÓN
2005**

CUADRO 5.11
(2ª Parte y última)

MUNICIPIO TIPO DE CONSULTA	ASISTENCIA SOCIAL			SSA
	IMSS-OPOR- TUNIDADES NORTE	IMSS-OPOR- TUNIDADES SUR	HOSPITAL DE GINE- COLOGÍA Y OBSTE- TRICIA UV	
TANTIMA	11,952	0	0	15,751
GENERAL	11,952	0	0	14,000
ODONTOLÓGICAS	0	0	0	1,751
TANTOYUCA	62,415	0	0	70,565
GENERAL	62,415	0	0	54,504
ESPECIALIZADA	0	0	0	3,305
DE URGENCIA	0	0	0	7,762
ODONTOLÓGICAS	0	0	0	4,994
TATAHUICAPAN DE JUÁREZ	0	28,475	0	7,262
GENERAL	0	28,475	0	7,262
TATATILA	0	0	0	6,449
GENERAL	0	0	0	6,449
TECOLUTLA	17,834	0	0	11,579
GENERAL	17,834	0	0	10,763
ODONTOLÓGICAS	0	0	0	816
TEHUIPANGO	0	10,387	0	24,098
GENERAL	0	10,387	0	19,680
ODONTOLÓGICAS	0	0	0	4,418
TEMAPACHE	34,301	0	0	85,076
GENERAL	34,301	0	0	82,573
ODONTOLÓGICAS	0	0	0	2,503
TEMPOAL	22,952	0	0	41,798
GENERAL	22,952	0	0	31,113
ESPECIALIZADA	0	0	0	1,935
DE URGENCIA	0	0	0	7,219
ODONTOLÓGICAS	0	0	0	1,531
TENAMPA	0	0	0	3,994
GENERAL	0	0	0	3,994
TENOCHTITLÁN	4,014	0	0	9,284
GENERAL	4,014	0	0	8,058
ODONTOLÓGICAS	0	0	0	1,226
TEOCELO	0	0	0	24,807
GENERAL	0	0	0	13,758
ESPECIALIZADA	0	0	0	648
DE URGENCIA	0	0	0	8,701
ODONTOLÓGICAS	0	0	0	1,700

**CONSULTAS EXTERNAS OTORGADAS EN LAS INSTITUCIONES
PÚBLICAS DEL SECTOR SALUD POR MUNICIPIO DE ATENCIÓN
AL PACIENTE Y TIPO DE CONSULTA
SEGÚN RÉGIMEN E INSTITUCIÓN
2005**

CUADRO 5.11
(2ª Parte y última)

MUNICIPIO TIPO DE CONSULTA	ASISTENCIA SOCIAL			SSA
	IMSS-OPOR- TUNIDADES NORTE	IMSS-OPOR- TUNIDADES SUR	HOSPITAL DE GINE- COLOGÍA Y OBSTE- TRICIA UV	
TEPATLAXCO	0	4,791	0	8,207
GENERAL	0	4,791	0	8,137
ODONTOLÓGICAS	0	0	0	70
TEPETLÁN	4,875	0	0	5,600
GENERAL	4,875	0	0	5,600
TEPETZINTLA	0	0	0	19,270
GENERAL	0	0	0	18,784
ODONTOLÓGICAS	0	0	0	486
TEQUILA	0	10,008	0	13,272
GENERAL	0	10,008	0	11,342
ODONTOLÓGICAS	0	0	0	1,930
TEXCATEPEC	25,147	0	0	0
GENERAL	25,147	0	0	0
TEXHUACÁN	0	9,624	0	0
GENERAL	0	9,624	0	0
TEXISTEPEC	0	9,090	0	18,071
GENERAL	0	9,090	0	15,430
ODONTOLÓGICAS	0	0	0	2,641
TEZONAPA	0	39,493	0	39,102
GENERAL	0	39,493	0	34,822
ODONTOLÓGICAS	0	0	0	4,280
TIERRA BLANCA	0	45,485	0	59,105
GENERAL	0	45,485	0	37,238
ESPECIALIZADA	0	0	0	10,973
DE URGENCIA	0	0	0	10,181
ODONTOLÓGICAS	0	0	0	713
TIHUATLÁN	22,909	0	0	79,661
GENERAL	22,909	0	0	75,717
ODONTOLÓGICAS	0	0	0	3,944
TLACOJALPAN	0	0	0	8,744
GENERAL	0	0	0	7,505
ODONTOLÓGICAS	0	0	0	1,239
TLACOLULAN	0	0	0	21,531
GENERAL	0	0	0	19,977
ODONTOLÓGICAS	0	0	0	1,554

**CONSULTAS EXTERNAS OTORGADAS EN LAS INSTITUCIONES
PÚBLICAS DEL SECTOR SALUD POR MUNICIPIO DE ATENCIÓN
AL PACIENTE Y TIPO DE CONSULTA
SEGÚN RÉGIMEN E INSTITUCIÓN
2005**

CUADRO 5.11
(2ª Parte y última)

MUNICIPIO TIPO DE CONSULTA	ASISTENCIA SOCIAL			SSA
	IMSS-OPOR- TUNIDADES NORTE	IMSS-OPOR- TUNIDADES SUR	HOSPITAL DE GINE- COLOGÍA Y OBSTE- TRICIA UV	
TLACOTALPAN	0	3,580	0	21,537
GENERAL	0	3,580	0	16,035
ESPECIALIZADA	0	0	0	2,207
DE URGENCIA	0	0	0	2,132
ODONTOLÓGICAS	0	0	0	1,163
TLACOTEPEC DE MEJÍA	0	0	0	3,960
GENERAL	0	0	0	3,960
TLACHICHILCO	19,283	0	0	7,795
GENERAL	19,283	0	0	7,169
ODONTOLÓGICAS	0	0	0	626
TLALIXCOYAN	0	13,076	0	58,789
GENERAL	0	13,076	0	44,284
ESPECIALIZADA	0	0	0	5,692
DE URGENCIA	0	0	0	3,843
ODONTOLÓGICAS	0	0	0	4,970
TLALNELHUAYOCAN	0	0	0	11,836
GENERAL	0	0	0	10,581
ODONTOLÓGICAS	0	0	0	1,255
TLALTETELA	0	0	0	16,514
GENERAL	0	0	0	15,243
ODONTOLÓGICAS	0	0	0	1,271
TLAPACOYAN	24,892	0	0	50,465
GENERAL	24,892	0	0	39,662
ESPECIALIZADA	0	0	0	1,471
DE URGENCIA	0	0	0	4,035
ODONTOLÓGICAS	0	0	0	5,297
TLAQUILPA	0	10,813	0	10,581
GENERAL	0	10,813	0	5,800
ESPECIALIZADA	0	0	0	827
DE URGENCIA	0	0	0	1,643
ODONTOLÓGICAS	0	0	0	2,311
TLILAPAN	0	0	0	7,869
GENERAL	0	0	0	7,366
ODONTOLÓGICAS	0	0	0	503
TOMATLÁN	0	5,483	0	5,095
GENERAL	0	5,483	0	3,420
ODONTOLÓGICAS	0	0	0	1,675
TONAYÁN	2,947	0	0	7,373
GENERAL	2,947	0	0	6,729
ODONTOLÓGICAS	0	0	0	644

**CONSULTAS EXTERNAS OTORGADAS EN LAS INSTITUCIONES
PÚBLICAS DEL SECTOR SALUD POR MUNICIPIO DE ATENCIÓN
AL PACIENTE Y TIPO DE CONSULTA
SEGÚN RÉGIMEN E INSTITUCIÓN
2005**

CUADRO 5.11
(2ª Parte y última)

MUNICIPIO TIPO DE CONSULTA	ASISTENCIA SOCIAL			SSA
	IMSS-OPOR- TUNIDADES NORTE	IMSS-OPOR- TUNIDADES SUR	HOSPITAL DE GINE- COLOGÍA Y OBSTE- TRICIA UV	
TOTUTLA	0	10,977	0	18,014
GENERAL	0	10,977	0	16,032
ODONTOLÓGICAS	0	0	0	1,982
TRES VALLES	0	3,669	0	38,308
GENERAL	0	3,669	0	37,433
DE URGENCIA	0	0	0	0
ODONTOLÓGICAS	0	0	0	875
TÚXPAM	12,895	0	0	93,701
GENERAL	12,895	0	0	64,351
ESPECIALIZADA	0	0	0	15,282
DE URGENCIA	0	0	0	10,360
ODONTOLÓGICAS	0	0	0	3,708
TUXTILLA	0	0	0	2,526
GENERAL	0	0	0	2,526
URSULO GALVÁN	0	0	0	27,914
GENERAL	0	0	0	26,943
DE URGENCIA	0	0	0	0
ODONTOLÓGICAS	0	0	0	971
UXPANAPA	0	32,142	0	40,691
GENERAL	0	32,142	0	35,103
ESPECIALIZADA	0	0	0	526
DE URGENCIA	0	0	0	2,864
ODONTOLÓGICAS	0	0	0	2,198
VEGA DE ALATORRE	6,114	0	0	23,036
GENERAL	6,114	0	0	20,354
ODONTOLÓGICAS	0	0	0	2,682
VERACRUZ	0	0	0	355,249
GENERAL	0	0	0	221,301
ESPECIALIZADA	0	0	0	73,465
DE URGENCIA	0	0	0	48,064
ODONTOLÓGICAS	0	0	0	12,419
LAS VIGAS DE RAMÍREZ	0	0	0	17,114
GENERAL	0	0	0	16,861
ODONTOLÓGICAS	0	0	0	253
VILLA ALDAMA	0	0	0	8,321
GENERAL	0	0	0	7,851
ODONTOLÓGICAS	0	0	0	470

**CONSULTAS EXTERNAS OTORGADAS EN LAS INSTITUCIONES
PÚBLICAS DEL SECTOR SALUD POR MUNICIPIO DE ATENCIÓN
AL PACIENTE Y TIPO DE CONSULTA
SEGÚN RÉGIMEN E INSTITUCIÓN
2005**

CUADRO 5.11
(2ª Parte y última)

MUNICIPIO TIPO DE CONSULTA	ASISTENCIA SOCIAL			SSA
	IMSS-OPOR- TUNIDADES NORTE	IMSS-OPOR- TUNIDADES SUR	HOSPITAL DE GINE- COLOGÍA Y OBSTE- TRICIA UV	
XALAPA	0	0	15,178	487,128
GENERAL	0	0	0	260,332
ESPECIALIZADA	0	0	15,178	130,694
DE URGENCIA	0	0	0	72,446
ODONTOLÓGICAS	0	0	0	23,656
XICO	8,333	0	0	40,027
GENERAL	8,333	0	0	37,000
ODONTOLÓGICAS	0	0	0	3,027
XOXOCOTLA	0	0	0	11,834
GENERAL	0	0	0	10,035
ODONTOLÓGICAS	0	0	0	1,799
YANGA	0	0	0	17,271
GENERAL	0	0	0	16,347
DE URGENCIA	0	0	0	0
ODONTOLÓGICAS	0	0	0	924
YECUATLA	8,306	0	0	12,439
GENERAL	8,306	0	0	11,012
ODONTOLÓGICAS	0	0	0	1,427
ZACUALPAN	9,951	0	0	12,043
GENERAL	9,951	0	0	10,836
ODONTOLÓGICAS	0	0	0	1,207
ZARAGOZA	0	0	0	19,888
GENERAL	0	0	0	19,888
ZENTLA	0	7,872	0	7,031
GENERAL	0	7,872	0	5,461
ODONTOLÓGICAS	0	0	0	1,570
ZONGOLICA	0	89,845	0	24,261
GENERAL	0	70,786	0	21,777
ESPECIALIZADA	0	5,090	0	0
DE URGENCIA	0	6,979	0	0
ODONTOLÓGICAS	0	6,990	0	2,484
ZONTECOMATLÁN DE LÓPEZ Y FUENTES	17,292	0	0	9,783
GENERAL	17,292	0	0	9,743
ODONTOLÓGICAS	0	0	0	40

CONSULTAS EXTERNAS OTORGADAS EN LAS INSTITUCIONES PÚBLICAS DEL SECTOR SALUD POR MUNICIPIO DE ATENCIÓN AL PACIENTE Y TIPO DE CONSULTA SEGÚN RÉGIMEN E INSTITUCIÓN 2005

CUADRO 5.11
(2ª Parte y última)

MUNICIPIO TIPO DE CONSULTA	ASISTENCIA SOCIAL			SSA
	IMSS-OPOR- TUNIDADES NORTE	IMSS-OPOR- TUNIDADES SUR	HOSPITAL DE GINE- COLOGÍA Y OBSTE- TRICIA UV	
ZOZOCOLCO DE HIDALGO	3,968	0	0	22,395
GENERAL	3,968	0	0	20,290
ODONTOLÓGICAS	0	0	0	2,105

NOTA: La información corresponde a todas aquellas consultas otorgadas tanto en las unidades médicas de las instituciones, como en el domicilio del paciente. En todos los casos, se considera la primera consulta y las subsecuentes.

a/ Excluye 337 750 consultas generales y 68 213 de urgencias que otorgó la Cruz Roja Mexicana.

b/ Excluye para las unidades de: El Higo 30 379 consultas generales, 14 303 de urgencias y 4 155 odontológicas; Pánuco 53 960 consultas generales, 5 234 especializadas, 17 249 de urgencias y 5 015 odontológicas; Pueblo Viejo 22 168 consultas generales y Tampico Alto 9 066 consultas generales, que pertenecen a la Delegación Regional Tamaulipas.

c/ Comprende consultas de: cardiología, gineco-obstetricia, cirugía, medicina interna, endocrinología, oftalmología, ortopedia, pediátricas, traumatología y de otras especialidades.

d/ Comprende consultas y atenciones.

e/ Las consultas externas de Las Minas están incluidas en Perote.

FUENTE: IMSS, Dirección Regional Sur. Delegación Regional Veracruz Norte. Jefatura de Planeación y Finanzas; Departamento de Presupuesto, Contabilidad y Evaluación Financiera; Oficina de Presupuesto e Información Directiva.

IMSS, Dirección Regional Sur. Delegación Regional Veracruz Sur. Jefatura Delegacional de Prestaciones Médicas; Coordinación de Informática Médica.

IMSS, Delegación Regional Tamaulipas. Jefatura Delegacional de Planeación y Finanzas. Departamento de Presupuesto, Contabilidad y Erogaciones.

ISSSTE, Delegación en el Estado. Subdelegación Médica. Departamento de Programación y Desarrollo. Oficina de Bioestadística.

PEMEX. Dirección Corporativa de Finanzas; Gerencia de Integración de Información Institucional.

SEDENA, 19/a y 26/a Zona Militar. Hospital Regional Militar y Enfermería Militar.

SEMAR, 3/a Zona Naval Militar. Armada de México.

Hospital de Ginecología y Obstetricia UV. Dirección Médica.

SS, Servicios de Salud de Veracruz. Dirección de Planeación y Desarrollo; Subdirección de Estadística e Informática. Departamento de Estadística.

Cruz Roja Mexicana. Delegación Estatal.

**ESTUDIOS REALIZADOS Y PERSONAS ATENDIDAS EN LOS SERVICIOS
AUXILIARES DE DIAGNÓSTICO DE LAS INSTITUCIONES PÚBLICAS
DEL SECTOR SALUD POR PRINCIPALES TIPOS DE ESTUDIO
SEGÚN RÉGIMEN E INSTITUCIÓN
2005**

CUADRO 5.12
(1ª Parte)

TIPO DE ESTUDIO	TOTAL	SEGURIDAD SOCIAL					
		IMSS NORTE	IMSS SUR	ISSSTE	PEMEX	SEDENA	SEMAR
ESTUDIOS REALIZADOS	14,599,129	3,794,418 a/	2,750,078	574,997 b/	1,314,591	50,227	287,286
ANÁLISIS CLÍNICOS	12,615,653	3,206,615	2,368,770 c/	456,510	1,134,062	41,049	259,369
RADIODIAGNÓSTICO	1,012,444	312,206	211,514 c/	54,688	158,282	6,853	18,190
CITOLOGÍA EXFOLIATIVA	388,485	56,640	44,507	15,849	22,247	776	2,529
HISTOPATOLOGÍA	142,059	43,077	24,332	10,656	0	145	1,340
ELECTROGRAFÍA	133,630	50,439	31,139	11,465	0	1,128	2,005
OTROS e/	306,858	125,441	69,816	25,829	0	276	3,853
PERSONAS ATENDIDAS f/	NA	NA	NA	236,191	439,383	NA	NA
ANÁLISIS CLÍNICOS	2,625,776	710,389 g/	569,298	134,037	282,138	11,702	53,100
RADIODIAGNÓSTICO	828,515	253,059 h/	186,795	46,899	134,998	5,205	14,818
CITOLOGÍA EXFOLIATIVA	385,817	55,871	43,093	15,406	22,247	734	2,529
HISTOPATOLOGÍA	99,894	20,186	13,392	5,591	0	134	1,340
ELECTROGRAFÍA	129,680	47,964	30,394	11,364	0	984	2,005
OTROS e/	257,457	96,227	56,761	22,894	0	224	3,496

ESTUDIOS REALIZADOS Y PERSONAS ATENDIDAS EN LOS SERVICIOS AUXILIARES DE DIAGNÓSTICO DE LAS INSTITUCIONES PÚBLICAS DEL SECTOR SALUD POR PRINCIPALES TIPOS DE ESTUDIO SEGÚN RÉGIMEN E INSTITUCIÓN 2005

CUADRO 5.12
(2ª Parte y última)

TIPO DE ESTUDIO	ASISTENCIA SOCIAL			
	IMSS-OPORTUNIDADES NORTE	IMSS-OPORTUNIDADES SUR	HOSPITAL DE GINECOLOGÍA Y OBSTETRICIA UV	SSA
ESTUDIOS REALIZADOS	151,900	180,802	47,604	5,447,226
ANÁLISIS CLÍNICOS	139,599	168,244	42,862	4,798,573 d/
RADIODIAGNÓSTICO	8,223	9,127	1,289	232,072
CITOLOGÍA EXFOLIATIVA	0	0	1,858	244,079
HISTOPATOLOGÍA	0	0	405	62,104
ELECTROGRAFÍA	1,824	0	2	35,628
OTROS e/	2,254	3,431	1,188	74,770
PERSONAS ATENDIDAS f/	NA	39,108	NA	NA
ANÁLISIS CLÍNICOS	28,912	28,459	42,862	764,879
RADIODIAGNÓSTICO	7,463	7,218	1,289	170,771
CITOLOGÍA EXFOLIATIVA	0	0	1,858	244,079
HISTOPATOLOGÍA	0	0	405	58,846
ELECTROGRAFÍA	1,824	0	2	35,143
OTROS e/	1,760	3,431	1,188	71,476

a/ Excluye 59 258 análisis clínicos y 5 255 estudios de radiodiagnóstico realizados por la Delegación Regional Tamaulipas.

b/ La variación con respecto a la edición anterior, es debido a retrasos en licitaciones y a la disponibilidad de insumos y del equipo.

c/ El decremento con respecto a la edición anterior, es debido a un error de origen en el sistema de registro de la institución.

d/ Incluye 244 983 muestras procesadas en el Laboratorio de Salud Pública, de las que no se cuenta con el número de personas atendidas debido a que cada muestra puede haberse utilizado para más de un análisis.

e/ Comprende: alergología, aspiración de médula ósea, audiometría, bomba de cobalto, campos visuales, cannabinoides y cocaína, colonoscopia, desintometría, ecocardiografía, ecosonografía, electroencefalografía, electromiografía, endoscopia, estudio Holter, fisiología cardiopulmonar, fluorangiografía, gamagrama, hematología, hemodinámica, mastografía, panendoscopia, prueba de esfuerzo, rastreo óseo, tomografía, tomografía axial y ultrasonido.

f/ En algunas instituciones la suma en sentido vertical para obtener el total de personas atendidas, no es aplicable debido a que una misma persona puede tener uno o más estudios distintos a la vez y en ese sentido se presentaría duplicación de datos.

g/ Excluye 16 035 personas atendidas en análisis clínicos de la Delegación Regional Tamaulipas.

h/ Excluye 4 929 personas atendidas en radiodiagnóstico de la Delegación Regional Tamaulipas.

FUENTE: IMSS, Dirección Regional Sur. Delegación Regional Veracruz Norte. Jefatura de Planeación y Finanzas; Departamento de Presupuesto, Contabilidad y Evaluación Financiera; Oficina de Presupuesto e Información Directiva.

IMSS, Dirección Regional Sur. Delegación Regional Veracruz Sur. Jefatura Delegacional de Prestaciones Médicas; Coordinación de Informática Médica.

IMSS, Delegación Regional Tamaulipas. Jefatura Delegacional de Planeación y Finanzas. Departamento de Presupuesto, Contabilidad y Erogaciones.

ISSSTE, Delegación en el Estado. Subdelegación Médica. Departamento de Programación y Desarrollo. Oficina de Bioestadística.

PEMEX. Dirección Corporativa de Finanzas; Gerencia de Integración de Información Institucional.

SEDENA, 19/a y 26/a Zona Militar. Hospital Regional Militar y Enfermería Militar.

SEMAR, 3/a Zona Naval Militar. Armada de México.

Hospital de Ginecología y Obstetricia UV. Dirección Médica.

SS, Servicios de Salud de Veracruz. Dirección de Planeación y Desarrollo; Subdirección de Estadística e Informática. Departamento de Estadística.

**SESIONES PRACTICADAS Y PERSONAS ATENDIDAS
EN LOS SERVICIOS AUXILIARES DE TRATAMIENTO
DE LAS INSTITUCIONES PÚBLICAS DEL SECTOR
SALUD POR PRINCIPALES TIPOS DE TRATAMIENTO
SEGÚN RÉGIMEN E INSTITUCIÓN
2005**

CUADRO 5.13

TIPO DE TRATAMIENTO	TOTAL	SEGURIDAD SOCIAL					ASISTENCIA SOCIAL	
		IMSS NORTE	IMSS SUR	ISSSTE	SEDENA	SEMAR	HOSPITAL DE GINECOLOGÍA Y OBSTETRICIA UV	SSA
SESIONES PRACTICADAS	1,154,647	687,359	231,381	28,431	4,202	53,492	91	149,691
FISIOTERAPIA	475,464 a/	144,343	188,479 b/	24,563	3,054	22,357	0	92,668
INHALOTERAPIA	145,359	122,381	15,280	1,489	1,148	5,061	0	0
RADIOTERAPIA	2,316	1,663	0	653	0	0	0	0
OTROS c/	531,508	418,972	27,622	1,726	0	26,074	91 d/	57,023
PERSONAS ATENDIDAS e/	162,465 f/	NA	NA	4,667	NA	19,445	35	ND
FISIOTERAPIA	58,039 g/	27,202	13,819	2,659	2,155	12,204	0	ND
INHALOTERAPIA	46,692	32,537	10,430 h/	1,021	1,017	1,687	0	0
RADIOTERAPIA	1,071	1,043	0	28	0	0	0	0
OTROS c/	56,663 f/	30,240	19,875	959	0	5,554	35	ND

NOTA: La variación que se presenta en algunas instituciones, es debido a la disponibilidad de personal capacitado y condiciones de los equipos utilizados para practicar las sesiones.

a/ Excluye 43 939 sesiones de fisioterapia practicadas por PEMEX.

b/ El decremento con respecto a la edición anterior es debido a un error de origen en el sistema de registro de la institución.

c/ Comprende: aféresis, anestesiología, branquiterapia, cama hiperbárica, campos visuales, cataratas, diálisis, fotocoagulación, glaucoma, hemodiálisis, litotripsias, marcapaso, medicina nuclear, mielotoc, pterigión, quimioterapia, rayo láser, reeducación ocupacional, retinoterapia, terapia cultural, terapia del lenguaje, terapia de vida cotidiana, terapia musical, terapia ocupacional, terapia psicológica, terapia respiratoria, terapia sociorecreativa y vitrectomía.

d/ Se refiere a las sesiones practicadas desde enero hasta agosto.

e/ En algunas instituciones la suma en sentido vertical para obtener el total de personas atendidas, no es aplicable debido a que una misma persona puede tener una o más sesiones distintas a la vez y en ese sentido se presentaría duplicación de datos.

f/ El total no incluye la información consignada con ND.

g/ Excluye 6 194 personas atendidas por PEMEX. Además, el total no incluye la información consignada con ND.

h/ El incremento con respecto a la edición anterior es debido a un error de origen en el sistema de registro de la institución.

FUENTE: IMSS, Dirección Regional Sur. Delegación Regional Veracruz Norte. Jefatura de Planeación y Finanzas; Departamento de Presupuesto, Contabilidad y Evaluación Financiera; Oficina de Presupuesto e Información Directiva.

IMSS, Dirección Regional Sur. Delegación Regional Veracruz Sur. Jefatura Delegacional de Prestaciones Médicas; Coordinación de Informática Médica.

IMSS, Delegación Regional Tamaulipas. Jefatura Delegacional de Planeación y Finanzas. Departamento de Presupuesto, Contabilidad y Erogaciones.

ISSSTE, Delegación en el Estado. Subdelegación Médica. Departamento de Programación y Desarrollo. Oficina de Bioestadística.

PEMEX. Dirección Corporativa de Finanzas; Gerencia de Integración de Información Institucional.

SEDENA, 19/a y 26/a Zona Militar. Hospital Regional Militar y Enfermería Militar.

SEMAR, 3/a Zona Naval Militar. Armada de México.

Hospital de Ginecología y Obstetricia UV. Dirección Médica.

SS, Servicios de Salud de Veracruz. Dirección de Planeación y Desarrollo; Subdirección de Estadística e Informática. Departamento de Estadística.

DOSIS DE BIOLÓGICOS APLICADAS EN LAS INSTITUCIONES PÚBLICAS DEL SECTOR SALUD POR PRINCIPALES BIOLÓGICOS SEGÚN RÉGIMEN E INSTITUCIÓN 2005

CUADRO 5.14
(1ª Parte)

BIOLÓGICO	TOTAL	SEGURIDAD SOCIAL					
		IMSS NORTE	IMSS SUR	ISSSTE	PEMEX	SEDENA	SEMAR
TOTAL	6,542,632	567,084 a/	953,194 b/	152,047 b/	89,934	6,964	10,744
ANTIPOLIOMIELÍTICA d/	1,915,824	216,987	320,122	43,978	8,601	1,593	2,232
DIFTERIA, TOSFERINA Y TÉTANOS e/	306,243	26,379	36,368	7,595	3,670	381	490
DIFTERIA, TOSFERINA, TÉTANOS, HEPATITIS B Y ENFERMEDADES INVASIVAS POR <i>Haemophilus influenzae</i> TIPO b f/	413,031	43,643	41,936	10,852	5,223	650	906
ANTITUBERCULOSA g/	247,826	17,483	96,842	2,998	1,278	165	486
TOXOIDES TETÁNICO Y DIFTÉRICO h/	1,399,210	50,876	224,525	45,310	16,011	1,521	4,157
TRIPLE VIRAL i/	757,739	49,872	131,107	10,366	4,161	490	633
ANTIRRÁBICA HUMANA	12,126	1,009	1,619	188	296	1	0
OTROS BIOLÓGICOS j/	1,490,633	160,835	100,675	30,760	50,694	2,163	1,840

DOSIS DE BIOLÓGICOS APLICADAS EN LAS INSTITUCIONES PÚBLICAS DEL SECTOR SALUD POR PRINCIPALES BIOLÓGICOS SEGÚN RÉGIMEN E INSTITUCIÓN 2005

CUADRO 5.14
(2ª Parte y última)

BIOLÓGICO	ASISTENCIA SOCIAL			
	IMSS-OPORTUNIDADES NORTE	IMSS-OPORTUNIDADES SUR	HOSPITAL DE GINECOLOGÍA Y OBSTETRICIA UV	SSA
TOTAL	743,980	722,983	7,510	3,288,192 c/
ANTIPOLIOMIELÍTICA d/	180,849	195,865	2,062	943,535
DIFTERIA, TOSFERINA Y TÉTANOS e/	27,286	30,991	453	172,630
DIFTERIA, TOSFERINA, TÉTANOS, HEPATITIS B Y ENFERMEDADES INVASIVAS POR <i>Haemophilus influenzae</i> TIPO b f/	40,112	41,420	2,062	226,227
ANTITUBERCULOSA g/	31,687	28,475	1,206	67,206
TOXOIDES TETÁNICO Y DIFTÉRICO h/	159,509	109,288	1,237	786,776
TRIPLE VIRAL i/	39,058	36,667	430	484,955
ANTIRRÁBICA HUMANA	1,789	568	0	6,656
OTROS BIOLÓGICOS j/	263,690	279,709	60	600,207

NOTA: La información corresponde tanto a las fases permanentes como a las campañas intensivas de vacunación.

a/ Excluye 30 381 dosis de biológicos aplicadas por la Delegación Regional Tamaulipas.

b/ En algunas dosis de biológicos, existe variación con respecto a la edición anterior, debido a situaciones, tales como abastecimiento del biológico, demanda de la población, disposición de personal, entre otras.

c/ Excluye 969 633 dosis de biológicos aplicadas por el IMSS, ISSSTE e IMSS-OPORTUNIDADES, en campañas intensivas.

d/ Denominada como Sabín, de administración vía oral.

e/ Denominada como DPT.

f/ Denominada como pentavalente (DPT+HB+Hib).

g/ BCG, bacilo de Calmette-Güerin.

h/ Denominadas como DTy TD; previene tétanos y difteria.

i/ Denominada como SRP; previene sarampión, rubéola y parotiditis.

j/ Comprende: antialérgicas, antiamarilica, antihepatitis A, antihepatitis B, antineumocócica, antinfluenza, antitetánica, antitoxina tetánica equina, antitoxina diftérica equina, antirubéola, antivariola, antiviperina, células vero, doble viral, faboterápicos, inmunización humana hiperantitetánica, inmunoglobina antitetánica, inmunoglobina simple, PPD, suero antialacrán, suero antiviperino, tuberculina, vacuna antihaemophilus B y otros.

FUENTE: IMSS, Dirección Regional Sur. Delegación Regional Veracruz Norte. Jefatura de Planeación y Finanzas; Departamento de Presupuesto, Contabilidad y Evaluación Financiera; Oficina de Presupuesto e Información Directiva.

IMSS, Dirección Regional Sur. Delegación Regional Veracruz Sur. Jefatura Delegacional de Prestaciones Médicas; Coordinación de Informática Médica.

IMSS, Delegación Regional Tamaulipas. Jefatura Delegacional de Planeación y Finanzas. Departamento de Presupuesto, Contabilidad y Erogaciones.

ISSSTE, Delegación en el Estado. Subdelegación Médica. Departamento de Programación y Desarrollo. Oficina de Bioestadística.

PEMEX. Dirección Corporativa de Finanzas; Gerencia de Integración de Información Institucional.

SEDENA, 19/a y 26/a Zona Militar. Hospital Regional Militar y Enfermería Militar.

SEMAR, 3/a Zona Naval Militar. Armada de México.

Hospital de Ginecología y Obstetricia UV. Dirección Médica.

SS, Servicios de Salud de Veracruz. Dirección de Planeación y Desarrollo; Subdirección de Estadística e Informática. Departamento de Estadística.

**POBLACIÓN MENOR DE 5 AÑOS CUBIERTA CON ESQUEMAS BÁSICOS
DE VACUNACIÓN EN LAS INSTITUCIONES PÚBLICAS DEL SECTOR
SALUD POR GRUPO DE EDAD SEGÚN RÉGIMEN E INSTITUCIÓN
Al 31 de diciembre de 2005**

CUADRO 5.15

GRUPO DE EDAD	TOTAL	SEGURIDAD SOCIAL		ASISTENCIA SOCIAL
		IMSS	ISSSTE	SSA
POBLACIÓN MENOR DE 5 AÑOS CUBIERTA CON ESQUEMA BÁSICO COMPLETO a/	529,590	216,255	4,188	309,147
MENORES DE 1 AÑO	65,431	25,958	84	39,389
1 A 4 AÑOS	464,159	190,297	4,104	269,758
1 AÑO	97,021	37,616	250	59,155
2 A 4 AÑOS	367,138	152,681	3,854	210,603
POBLACIÓN MENOR DE 5 AÑOS CUBIERTA CON ESQUEMA COMPLETO DE ANTIPOLIOMIELÍTICA b/	503,237	204,892	4,964	293,381
MENORES DE 1 AÑO	37,391	14,452	27	22,912
1 A 4 AÑOS	465,846	190,440	4,937	270,469
1 AÑO	97,945	37,711	476	59,758
2 A 4 AÑOS	367,901	152,729	4,461	210,711
POBLACIÓN MENOR DE 5 AÑOS CUBIERTA CON ESQUEMA COMPLETO DE DIFTERIA, TOSFERINA, TÉTANOS, HEPATITIS B Y ENFERMEDADES INVASIVAS POR <i>Haemophilus influenzae</i> TIPO b (PENTAVALENTE) b/	503,166	204,843	4,941	293,382
MENORES DE 1 AÑO	37,347	14,407	29	22,911
1 A 4 AÑOS	465,819	190,436	4,912	270,471
1 AÑO	97,931	37,708	467	59,756
2 A 4 AÑOS	367,888	152,728	4,445	210,715
POBLACIÓN MENOR DE 5 AÑOS CUBIERTA CON ESQUEMA COMPLETO DE ANTITUBERCULOSA c/	532,780	216,600	5,737	310,443
MENORES DE 1 AÑO	66,313	26,121	238	39,954
1 A 4 AÑOS	466,467	190,479	5,499	270,489
1 AÑO	98,178	37,724	697	59,757
2 A 4 AÑOS	368,289	152,755	4,802	210,732

POBLACIÓN MENOR DE 5 AÑOS CUBIERTA CON ESQUEMAS BÁSICOS DE VACUNACIÓN EN LAS INSTITUCIONES PÚBLICAS DEL SECTOR SALUD POR GRUPO DE EDAD SEGÚN RÉGIMEN E INSTITUCIÓN
Al 31 de diciembre de 2005

CUADRO 5.15

GRUPO DE EDAD	TOTAL	SEGURIDAD SOCIAL		ASISTENCIA SOCIAL
		IMSS	ISSSTE	SSA
POBLACIÓN MENOR DE 5 AÑOS CUBIERTA CON ESQUEMA COMPLETO DE TRIPLE VIRAL c/	464,931	190,365	4,294	270,272
MENORES DE 1 AÑO	155	5	0	150
1 A 4 AÑOS	464,776	190,360	4,294	270,122
1 AÑO	97,502	37,671	379	59,452
2 A 4 AÑOS	367,274	152,689	3,915	210,670

a/ Se considera esquema básico completo de vacunación en los menores de 5 años, cuando éstos han recibido 3 dosis de vacuna antipoliomielítica (Sabin); 3 de difteria, tosferina, tétanos, hepatitis B y enfermedades invasivas por *Haemophilus influenzae* tipo b (Pentavalente); 1 de antituberculosa (BCG) y 1 de triple viral. Sin embargo, los menores de un año también pueden ser considerados con esquemas completos, si para determinados meses de edad cumplidos ya les fueron aplicadas las dosis que les corresponden, aun cuando les falten las que se les aplicarán cuando cumplan la edad requerida, por ejemplo: un niño de dos meses de edad que haya recibido las primeras dosis de DPT y Sabin, además de la de BCG, se considera en ese momento con esquema completo, no obstante que le falten 2 aplicaciones de cada uno de los 2 primeros biológicos y 1 de triple viral, mismas que recibirá al cumplir la edad apropiada. Esta situación se presenta también en la información de cada biológico.

b/ Para completar este esquema de vacunación, se requiere de la aplicación de tres dosis.

c/ Para completar este esquema de vacunación, conforme al límite de edad señalado, se requiere de la aplicación de una sola dosis.

FUENTE: SS, Servicios de Salud de Veracruz. Dirección de Planeación y Desarrollo; Subdirección de Estadística e Informática. Departamento de Estadística.

PRINCIPALES CARACTERÍSTICAS DEL SERVICIO DE PLANIFICACIÓN FAMILIAR OTORGADO EN LAS INSTITUCIONES PÚBLICAS DEL SECTOR SALUD SEGÚN RÉGIMEN E INSTITUCIÓN 2005

CUADRO 5.16
(1ª Parte)

CONCEPTO	TOTAL	SEGURIDAD SOCIAL					
		IMSS NORTE a/	IMSS SUR	ISSSTE	PEMEX	SEDENA	SEMAR
CONSULTAS	944,016	46,393	69,939	34,207	13,906	2,250	2,036
PRIMERA VEZ	135,997	11,140	7,907	12,545	2,127	954	759
SUBSECUENTES	808,019	35,253	62,032	21,662	11,779	1,296	1,277
INTERVENCIONES QUIRÚRGICAS	27,487	5,541	3,743	547	617	87	168
SALPINGOCLASIAS	26,198	4,998	3,542	517	563	71	137
VASECTOMÍAS	1,289 b/	543	201	30	54	16	31
ATENCIÓNES POSTEVENTOS OBSTÉTRICOS	64,791	10,741	8,693	439	961	392	178
INSERCIÓN DE DISPOSITIVO INTRAUTERINO	42,720	6,688	5,582	110	529	351	61
OCCLUSIÓN TUBARIA	22,071	4,053	3,111	329	432	41	117
NUEVOS ACEPTANTES	171,558	25,415	16,424	6,690 c/	2,228	1,062	880
HORMONAL	57,777	10,829	2,021	1,561	385	576	532
DISPOSITIVO INTRAUTERINO	52,497	9,045	8,510	564	529	197	61
QUIRÚRGICO	19,282	4,998	3,943	547	617	43	168
OTROS d/	42,002	543	1,950	4,018	697	246	119
USUARIOS ACTIVOS e/	565,217 f/	25,415	17,191	24,600 c/	35,630	1,541	1,773
HORMONAL	88,098	10,829	2,840	6,171	7,466	797	842
DISPOSITIVO INTRAUTERINO	82,570	9,045	8,112	2,597	7,710	315	334
QUIRÚRGICO	223,515	4,998	3,199	4,258	16,516	41	428
OTROS d/	49,302	543	3,040	11,574	3,938	388	169

PRINCIPALES CARACTERÍSTICAS DEL SERVICIO DE PLANIFICACIÓN FAMILIAR OTORGADO EN LAS INSTITUCIONES PÚBLICAS DEL SECTOR SALUD SEGÚN RÉGIMEN E INSTITUCIÓN 2005

CUADRO 5.16
(2ª Parte y última)

CONCEPTO	ASISTENCIA SOCIAL			SSA
	IMSS-OPOR- TUNIDADES NORTE	IMSS-OPOR- TUNIDADES SUR	HOSPITAL DE GINE- COLOGÍA Y OBSTE- TRICIA UV	
CONSULTAS	85,166	151,519	1,511	537,089
PRIMERA VEZ	23,638	26,152	349	50,426
SUBSECUENTES	61,528	125,367	1,162	486,663
INTERVENCIONES QUIRÚRGICAS	1,875	1,258	294	13,357
SALPINGOCLASIAS	1,801	1,205	294	13,070
VASECTOMÍAS	74	53	0	287
ATENCIÓNES POSTEVENTOS OBSTÉTRICOS	3,426	5,264	340	34,357
INSERCIÓN DE DISPOSITIVO INTRAUTERINO	2,501	4,375	46	22,477
OCLUSIÓN TUBARIA	925	889	294	11,880
NUEVOS ACEPTANTES	23,638	51,456	328	43,437
HORMONAL	10,018	10,693	57	21,105
DISPOSITIVO INTRAUTERINO	11,745	13,082	271	8,493
QUIRÚRGICO	1,875	1,953	0	5,138
OTROS d/	0	25,728	0	8,701
USUARIOS ACTIVOS e/	87,456	121,732	942	248,937
HORMONAL	5,522	ND	175	53,456
DISPOSITIVO INTRAUTERINO	29,266	ND	473	24,718
QUIRÚRGICO	42,217	ND	294	151,564

PRINCIPALES CARACTERÍSTICAS DEL SERVICIO DE PLANIFICACIÓN FAMILIAR OTORGADO EN LAS INSTITUCIONES PÚBLICAS DEL SECTOR SALUD SEGÚN RÉGIMEN E INSTITUCIÓN 2005

CUADRO 5.16
(2ª Parte y última)

CONCEPTO	ASISTENCIA SOCIAL			SSA
	IMSS-OPOR-TUNIDADES NORTE	IMSS-OPOR-TUNIDADES SUR	HOSPITAL DE GINECOLOGÍA Y OBSTETRICIA UV	
OTROS d/	10,451	ND	0	19,199

NOTA: La variación que se presenta en algunos servicios, es debido a la modificación del criterio de registro.

a/ Excluye 772 consultas, 30 intervenciones quirúrgicas, 74 atenciones posteventos obstétricos, 126 nuevos aceptantes y 4 367 usuarios activos de la Delegación Regional Tamaulipas.

b/ Incluye vasectomías sin bisturí.

c/ El decremento que se presenta en algunos métodos con respecto a la edición anterior, es debido a la falta de difusión de los programas.

d/ Comprende: capuchones cervicales, diafragmas, espumas, implante subdérmico, inyectables, jaleas, óvulos y preservativos.

e/ Datos referidos al 31 de diciembre.

f/ La suma de los parciales en sentido vertical no coincide con este total, debido a que el IMSS-OPORTUNIDADES SUR no presenta desglose por método.

FUENTE: IMSS, Dirección Regional Sur. Delegación Regional Veracruz Norte. Jefatura de Planeación y Finanzas; Departamento de Presupuesto, Contabilidad y Evaluación Financiera; Oficina de Presupuesto e Información Directiva.

IMSS, Dirección Regional Sur. Delegación Regional Veracruz Sur. Jefatura Delegacional de Prestaciones Médicas; Coordinación de Informática Médica.

IMSS, Delegación Regional Tamaulipas. Jefatura Delegacional de Planeación y Finanzas. Departamento de Presupuesto, Contabilidad y Erogaciones.

ISSSTE, Delegación en el Estado. Subdelegación Médica. Departamento de Programación y Desarrollo. Oficina de Bioestadística.

PEMEX. Dirección Corporativa de Finanzas; Gerencia de Integración de Información Institucional.

SEDENA, 19/a y 26/a Zona Militar. Hospital Regional Militar y Enfermería Militar.

SEMAR, 3/a Zona Naval Militar. Armada de México.

Hospital de Ginecología y Obstetricia UV. Dirección Médica.

SS, Servicios de Salud de Veracruz. Dirección de Planeación y Desarrollo; Subdirección de Estadística e Informática. Departamento de Estadística.

**PACIENTES FARMACODEPENDIENTES ATENDIDOS EN LOS CENTROS
DE INTEGRACIÓN JUVENIL POR CENTRO, SEXO Y GRUPO DE EDAD
SEGÚN GRADO DE DEPENDENCIA
2005**

CUADRO 5.17

CENTRO SEXO GRUPO DE EDAD	TOTAL	EXPERI- MENTADOR a/	USUARIO SOCIAL U OCASIONAL b/	FUNCIONAL c/	DISFUNCIONAL d/
TOTAL	494	56	62	310	66
10 A 14 AÑOS	39	20	9	9	1
15 A 19 AÑOS	153	23	29	83	18
20 A 24 AÑOS	96	6	11	60	19
25 A 29 AÑOS	54	2	5	34	13
30 A 34 AÑOS	43	2	3	36	2
35 Y MÁS AÑOS	109	3	5	88	13
HOMBRES	393	32	45	260	56
10 A 14 AÑOS	26	14	6	6	0
15 A 19 AÑOS	109	9	19	66	15
20 A 24 AÑOS	83	4	9	54	16
25 A 29 AÑOS	50	2	5	32	11
30 A 34 AÑOS	39	1	3	33	2
35 Y MÁS AÑOS	86	2	3	69	12
MUJERES	101	24	17	50	10
10 A 14 AÑOS	13	6	3	3	1
15 A 19 AÑOS	44	14	10	17	3
20 A 24 AÑOS	13	2	2	6	3
25 A 29 AÑOS	4	0	0	2	2
30 A 34 AÑOS	4	1	0	3	0
35 Y MÁS AÑOS	23	1	2	19	1
POZA RICA DE HIDALGO	148	14	12	116	6
10 A 14 AÑOS	10	3	3	4	0
15 A 19 AÑOS	44	10	5	26	3
20 A 24 AÑOS	18	0	2	16	0
25 A 29 AÑOS	15	1	1	11	2
30 A 34 AÑOS	18	0	0	18	0
35 Y MÁS AÑOS	43	0	1	41	1
HOMBRES	119	5	10	98	6
10 A 14 AÑOS	8	2	3	3	0
15 A 19 AÑOS	28	2	3	20	3
20 A 24 AÑOS	16	0	2	14	0
25 A 29 AÑOS	15	1	1	11	2
30 A 34 AÑOS	18	0	0	18	0
35 Y MÁS AÑOS	34	0	1	32	1
MUJERES	29	9	2	18	0
10 A 14 AÑOS	2	1	0	1	0
15 A 19 AÑOS	16	8	2	6	0
20 A 24 AÑOS	2	0	0	2	0
25 A 29 AÑOS	0	0	0	0	0
30 A 34 AÑOS	0	0	0	0	0
35 Y MÁS AÑOS	9	0	0	9	0

**PACIENTES FARMACODEPENDIENTES ATENDIDOS EN LOS CENTROS
DE INTEGRACIÓN JUVENIL POR CENTRO, SEXO Y GRUPO DE EDAD
SEGÚN GRADO DE DEPENDENCIA
2005**

CUADRO 5.17

CENTRO SEXO GRUPO DE EDAD	TOTAL	EXPERI- MENTADOR a/	USUARIO SOCIAL U OCASIONAL b/	FUNCIONAL c/	DISFUNCIONAL d/
XALAPA	346	42	50	194	60
10 A 14 AÑOS	29	17	6	5	1
15 A 19 AÑOS	109	13	24	57	15
20 A 24 AÑOS	78	6	9	44	19
25 A 29 AÑOS	39	1	4	23	11
30 A 34 AÑOS	25	2	3	18	2
35 Y MÁS AÑOS	66	3	4	47	12
HOMBRES	274	27	35	162	50
10 A 14 AÑOS	18	12	3	3	0
15 A 19 AÑOS	81	7	16	46	12
20 A 24 AÑOS	67	4	7	40	16
25 A 29 AÑOS	35	1	4	21	9
30 A 34 AÑOS	21	1	3	15	2
35 Y MÁS AÑOS	52	2	2	37	11
MUJERES	72	15	15	32	10
10 A 14 AÑOS	11	5	3	2	1
15 A 19 AÑOS	28	6	8	11	3
20 A 24 AÑOS	11	2	2	4	3
25 A 29 AÑOS	4	0	0	2	2
30 A 34 AÑOS	4	1	0	3	0
35 Y MÁS AÑOS	14	1	2	10	1

a/ Se refiere a la persona que ha probado drogas motivado en general por la curiosidad, pero que no se ha sentido impulsado por repetir la experiencia.

b/ Se refiere a la persona que utiliza drogas en un contexto social en donde el resto del grupo las consume. Sin embargo, no se siente interesado en repetir la experiencia fuera de ese medio, ni lo hace frecuentemente.

c/ Se refiere al consumidor que utiliza drogas con frecuencia, ya que ha desarrollado problemas de dependencia de algún tipo, pero se desenvuelve en su medio familiar, laboral, escolar y social sin que tales problemas le provoquen conflictos.

d/ Se refiere a la persona que no sólo utiliza drogas con frecuencia, sino que su vida gira en torno al consumo, lo que se hace evidente por los problemas en relación con su medio, por las consecuencias que la droga produce en su organismo y funciones mentales.

FUENTE: Centro de Integración Juvenil A.C. en el Estado. Centros Locales Poza Rica de Hidalgo y Xalapa.

**CASOS NUEVOS DE ENFERMEDADES REGISTRADOS
EN LAS INSTITUCIONES PÚBLICAS DEL SECTOR
SALUD POR RÉGIMEN, INSTITUCIÓN
Y PRINCIPALES DIAGNÓSTICOS
2005**

CUADRO 5.18

RÉGIMEN INSTITUCIÓN DIAGNÓSTICO	CASOS
TOTAL	2,323,808 a/
SEGURIDAD SOCIAL	1,125,332
IMSS NORTE	413,467
INFECCIONES RESPIRATORIAS AGUDAS	227,976
INFECCIONES INTESTINALES POR OTROS	
ORGANISMOS Y LAS MAL DEFINIDAS	59,045
INFECCIÓN DE VÍAS URINARIAS	46,851
ÚLCERAS, GASTRITIS Y DUODENITIS	18,423
OTRAS HELMINTIASIS	17,835
AMEBIASIS INTESTINAL	8,493
HIPERTENSIÓN ARTERIAL	4,743
VARICELA	3,819
INSUFICIENCIA VENOSA PERIFÉRICA	3,635
ASMA Y ESTADO ASMÁTICO	3,102
CANDIDIASIS UROGENITAL	3,095
PARATIFOIDEA Y OTRAS SALMONELOSIS	2,812
QUEMADURAS	1,722
ERISIPELA	1,453
DIABETES MELLITUS NO INSULINODEPENDIENTE, (TIPO 2)	1,079
ENFERMEDADES ISQUÉMICAS DEL CORAZÓN	1,058
NEUMONÍAS Y BRONCONEUMONÍAS	1,013
ENFERMEDADES CEREBROVASCULARES	950
ESCABIOSIS	861
DENGUE CLÁSICO	598
RESTO DE LOS DIAGNÓSTICOS	4,904
IMSS SUR	359,601
INFECCIONES RESPIRATORIAS AGUDAS	202,920
INFECCIONES INTESTINALES POR OTROS	
ORGANISMOS Y LAS MAL DEFINIDAS	48,405
INFECCIÓN DE VÍAS URINARIAS	40,770
AMEBIASIS INTESTINAL	11,989
OTRAS HELMINTIASIS	12,301
ÚLCERAS, GASTRITIS Y DUODENITIS	10,403
HIPERTENSIÓN ARTERIAL	4,779
VARICELA	3,887
DIABETES MELLITUS NO INSULINODEPENDIENTE, (TIPO 2)	3,602
PARATIFOIDEA Y OTRAS SALMONELOSIS	2,901
ASMA Y ESTADO ASMÁTICO	2,559
CANDIDIASIS UROGENITAL	2,502
ASCARIASIS	1,898
QUEMADURAS	1,368
ENFERMEDADES ISQUÉMICAS DEL CORAZÓN	1,021
ESCABIOSIS	1,004
ENFERMEDADES CEREBROVASCULARES	883
NEUMONÍAS Y BRONCONEUMONÍAS	853
DENGUE CLÁSICO	813
OTITIS MEDIA AGUDA	759
RESTO DE LOS DIAGNÓSTICOS	3,984

**CASOS NUEVOS DE ENFERMEDADES REGISTRADOS
EN LAS INSTITUCIONES PÚBLICAS DEL SECTOR
SALUD POR RÉGIMEN, INSTITUCIÓN
Y PRINCIPALES DIAGNÓSTICOS
2005**

CUADRO 5.18

RÉGIMEN INSTITUCIÓN DIAGNÓSTICO	CASOS
ISSSTE	198,110
INFECCIONES RESPIRATORIAS AGUDAS	109,567
INFECCIONES INTESTINALES POR OTROS	
ORGANISMOS Y LAS MAL DEFINIDAS	29,578
INFECCIÓN DE VÍAS URINARIAS	16,083
ÚLCERAS, GASTRITIS Y DUODENITIS	12,081
ASCARIASIS	5,495
AMEBIASIS INTESTINAL	3,895
OTITIS MEDIA AGUDA	3,793
OTRAS ENFERMEDADES INTESTINALES	
DEBIDAS A PROTOZOARIOS	3,270
ASMA Y ESTADO ASMÁTICO	2,641
HIPERTENSIÓN ARTERIAL	1,426
OTRAS HELMINTIASIS	1,354
PARATIFOIDEA Y OTRAS SALMONELOSIS	1,169
VARICELA	1,124
DIABETES MELLITUS	774
DENGUE CLÁSICO	757
NEUMONÍAS Y BRONCONEUMONÍAS	642
FIEBRE TIFOIDEA	599
CONJUNTIVITIS	518
ENFERMEDADES ISQUÉMICAS DEL CORAZÓN	433
TRICOMONIASIS UROGENITAL	396
RESTO DE LOS DIAGNÓSTICOS	2,515
PEMEX	132,656
INFECCIONES RESPIRATORIAS AGUDAS	87,549
INFECCIONES INTESTINALES POR OTROS	
ORGANISMOS Y LAS MAL DEFINIDAS	16,877
INFECCIÓN DE VÍAS URINARIAS	9,421
OTRAS HELMINTIASIS	3,658
ÚLCERAS, GASTRITIS Y DUODENITIS	3,584
AMEBIASIS INTESTINAL	2,875
ASMA Y ESTADO ASMÁTICO	1,827
OTITIS MEDIA AGUDA	1,054
VARICELA	559
ANGINA ESTREPTOCÓCICA	558
HIPERTENSIÓN ARTERIAL	547
DIABETES MELLITUS NO INSULINODEPENDIENTE, (TIPO 2)	483
ESCABIOSIS	433
CANDIDIASIS UROGENITAL	344
PARATIFOIDEA Y OTRAS SALMONELOSIS	341
ASCARIASIS	281
GIARDIASIS	277
DENGUE CLÁSICO	255
OTRAS INFECCIONES INTESTINALES	
DEBIDAS A PROTOZOARIOS	244
MORDEDURAS	202
RESTO DE LOS DIAGNÓSTICOS	1,287

**CASOS NUEVOS DE ENFERMEDADES REGISTRADOS
EN LAS INSTITUCIONES PÚBLICAS DEL SECTOR
SALUD POR RÉGIMEN, INSTITUCIÓN
Y PRINCIPALES DIAGNÓSTICOS
2005**

CUADRO 5.18

RÉGIMEN INSTITUCIÓN DIAGNÓSTICO	CASOS
SEDENA	5,414
INFECCIONES RESPIRATORIAS AGUDAS	2,299
ÚLCERAS, GASTRITIS Y DUODENITIS	1,046
INFECCIÓN DE VÍAS URINARIAS	522
OTITIS MEDIA AGUDA	337
OTRAS ENFERMEDADES INTESTINALES DEBIDAS A PROTOZOARIOS	228
CONJUNTIVITIS	205
AMEBIASIS INTESTINAL	146
ENFERMEDAD ALCOHÓLICA DEL HÍGADO	132
VIRUS DEL PAPILOMA HUMANO	74
DESNUTRICIÓN MODERADA	52
DISPLASIA CERVICAL LEVE Y MODERADA	47
HIPERTENSIÓN ARTERIAL	40
DIABETES MELLITUS NO INSULINODEPENDIENTE, (TIPO 2)	36
CANDIDIASIS UROGENITAL	28
DESNUTRICIÓN LEVE	26
PEATÓN LESIONADO EN ACCIDENTE DE TRANSPORTE	21
ASMA Y ESTADO ASMÁTICO	21
DIABETES MELLITUS INSULINODEPENDIENTE, (TIPO 1)	17
GIARDIASIS	16
NEUMONÍAS Y BRONCONEUMONÍAS	16
RESTO DE LOS DIAGNÓSTICOS	105
SEMAR	16,084
INFECCIONES RESPIRATORIAS AGUDAS	11,612
INFECCIÓN DE VÍAS URINARIAS	1,142
AMEBIASIS INTESTINAL	758
INFECCIONES INTESTINALES POR OTROS ORGANISMOS Y LAS MAL DEFINIDAS	523
ÚLCERAS, GASTRITIS Y DUODENITIS	407
OTITIS MEDIA AGUDA	279
ASMA Y ESTADO ASMÁTICO	165
ENFERMEDADES ISQUÉMICAS DEL CORAZÓN	150
ASCARIASIS	135
DIABETES MELLITUS NO INSULINODEPENDIENTE, (TIPO 2)	106
HIPERTENSIÓN ARTERIAL	105
CANDIDIASIS UROGENITAL	100
VARICELA	89
VIRUS DEL PAPILOMA HUMANO	67
DENGUE CLÁSICO	57
OTRAS HELMINTIASIS	36
PARATIFOIDEA Y OTRAS SALMONELOSIS	28
TRICOMONIASIS UROGENITAL	27
ESCABIOSIS	26
CONJUNTIVITIS	20
RESTO DE LOS DIAGNÓSTICOS	252

**CASOS NUEVOS DE ENFERMEDADES REGISTRADOS
EN LAS INSTITUCIONES PÚBLICAS DEL SECTOR
SALUD POR RÉGIMEN, INSTITUCIÓN
Y PRINCIPALES DIAGNÓSTICOS
2005**

CUADRO 5.18

RÉGIMEN INSTITUCIÓN DIAGNÓSTICO	CASOS
ASISTENCIA SOCIAL	1,198,476
IMSS-OPORTUNIDADES NORTE	161,830
INFECCIONES RESPIRATORIAS AGUDAS	86,057
CANDIDIASIS UROGENITAL	10,833
INFECCIÓN DE VÍAS URINARIAS	10,553
TRICOMONIASIS UROGENITAL	7,152
ÚLCERAS, GASTRITIS Y DUODENITIS	7,131
AMEBIASIS INTESTINAL	5,955
INFECCIONES INTESTINALES POR OTROS	
ORGANISMOS Y LAS MAL DEFINIDAS	4,874
VAGINITIS AGUDA	4,815
OTITIS MEDIA AGUDA	3,836
HERIDAS	2,975
DESNUTRICIÓN LEVE	1,930
CONTUSIÓN Y MAGULLADURAS	1,577
ASCARIASIS	1,466
GINGIVITIS Y ENFERMEDADES PERIODONTALES	1,368
CONJUNTIVITIS	1,282
HIPERTENSIÓN ARTERIAL	1,281
DIABETES MELLITUS NO INSULINODEPENDIENTE, (TIPO 2)	930
MORDEDURAS DE PERRO	880
VARICELA	672
LUXACIÓN, ESGUINCE Y TORCEDURAS	567
RESTO DE LOS DIAGNÓSTICOS	5,696
IMSS-OPORTUNIDADES SUR	165,000
INFECCIONES RESPIRATORIAS AGUDAS	93,489
INFECCIÓN DE VÍAS URINARIAS	9,996
CANDIDIASIS UROGENITAL	9,483
INFECCIONES INTESTINALES POR OTROS	
ORGANISMOS Y LAS MAL DEFINIDAS	8,518
ÚLCERAS, GASTRITIS Y DUODENITIS	7,868
AMEBIASIS INTESTINAL	7,019
TRICOMONIASIS UROGENITAL	5,636
HERIDAS	3,950
OTITIS MEDIA AGUDA	2,895
GINGIVITIS Y ENFERMEDADES PERIODONTALES	2,820
ASCARIASIS	2,525
DESNUTRICIÓN LEVE	2,323
HIPERTENSIÓN ARTERIAL	1,193
DIABETES MELLITUS NO INSULINODEPENDIENTE, (TIPO 2)	1,025
CONJUNTIVITIS	980
ESCABIOSIS	975
ASMA Y ESTADO ASMÁTICO	673
VARICELA	468
DISPLASIA CERVICAL LEVE Y MODERADA	403
DESNUTRICIÓN MODERADA	400
RESTO DE LOS DIAGNÓSTICOS	2,361

**CASOS NUEVOS DE ENFERMEDADES REGISTRADOS
EN LAS INSTITUCIONES PÚBLICAS DEL SECTOR
SALUD POR RÉGIMEN, INSTITUCIÓN
Y PRINCIPALES DIAGNÓSTICOS
2005**

CUADRO 5.18

RÉGIMEN INSTITUCIÓN DIAGNÓSTICO	CASOS
SSA	871,646
INFECCIONES RESPIRATORIAS AGUDAS	478,541
INFECCIONES INTESTINALES POR OTROS	
ORGANISMOS Y LAS MAL DEFINIDAS	80,162
INFECCIÓN DE VÍAS URINARIAS	57,427
GINGIVITIS Y ENFERMEDADES PERIODONTALES	39,149
ÚLCERAS, GASTRITIS Y DUODENITIS	32,057
ASCARIASIS	24,333
CANDIDIASIS UROGENITAL	18,664
OTITIS MEDIA AGUDA	16,271
AMEBIASIS INTESTINAL	12,910
TRICOMONIASIS UROGENITAL	11,448
DESNUTRICIÓN LEVE	9,797
DIABETES MELLITUS NO INSULINODEPENDIENTE, (TIPO 2)	8,503
DENGUE CLÁSICO	7,788
HIPERTENSIÓN ARTERIAL	7,521
MORDEDURAS DE PERRO	6,282
CONJUNTIVITIS	6,172
VARICELA	5,887
ASMA Y ESTADO ASMÁTICO	5,171
DISPLASIA CERVICAL LEVE Y MODERADA	4,545
OTRAS HELMINTIASIS	4,465
RESTO DE LOS DIAGNÓSTICOS	34,553

NOTA: La información se refiere a los casos de enfermedades contenidas en el Sistema Único de Información y Vigilancia Epidemiológica (SUIVE) que rige al sector salud.

a/ Excluye 41 703 casos nuevos de enfermedades registrados en el IMSS, Delegación Regional Tamaulipas y 38 del Hospital de Ginecología y Obstetricia UV.

FUENTE: IMSS, Dirección Regional Sur. Delegación Regional Veracruz Norte. Jefatura de Planeación y Finanzas; Departamento de Presupuesto, Contabilidad y Evaluación Financiera; Oficina de Presupuesto e Información Directiva.

IMSS, Dirección Regional Sur. Delegación Regional Veracruz Sur. Jefatura Delegacional de Prestaciones Médicas; Coordinación de Informática Médica.

IMSS, Delegación Regional Tamaulipas. Jefatura Delegacional de Planeación y Finanzas. Departamento de Presupuesto, Contabilidad y Erogaciones.

ISSSTE, Delegación en el Estado. Subdelegación Médica. Departamento de Programación y Desarrollo. Oficina de Bioestadística.

PEMEX. Dirección Corporativa de Finanzas; Gerencia de Integración de Información Institucional.

SEDENA, 19/a y 26/a Zona Militar. Hospital Regional Militar y Enfermería Militar.

SEMAR, 3/a Zona Naval Militar. Armada de México.

Hospital de Ginecología y Obstetricia UV. Dirección Médica.

SS, Servicios de Salud de Veracruz. Dirección de Planeación y Desarrollo; Subdirección de Estadística e Informática. Departamento de Estadística.

**EGRESOS HOSPITALARIOS EN LAS INSTITUCIONES PÚBLICAS
DEL SECTOR SALUD POR DIAGNÓSTICO DE EGRESO
SEGÚN RÉGIMEN E INSTITUCIÓN
2005**

CUADRO 5.19
(1ª Parte)

CAPÍTULO CIE-10	DIAGNÓSTICO DE EGRESO	TOTAL	SEGURIDAD SOCIAL				
			IMSS NORTE	IMSS SUR	ISSSTE	SEDENA	SEMAR
	TOTAL	281,460 a/	52,478	48,261	15,418	2,794	4,598
O00-O99	EMBARAZO, PARTO Y PUERPERIO	96,851	13,670	8,996	2,327	672	652
K00-K93	ENFERMEDADES DEL SISTEMA DIGESTIVO	32,678	6,167	6,485	2,110	419	472
S00-T98	TRAUMATISMOS, ENVENENAMIENTOS Y ALGUNAS OTRAS CONSECUENCIAS DE CAUSAS EXTERNAS	22,924	5,171	3,726	1,011	148	300
N00-N99	ENFERMEDADES DEL SISTEMA GENITOURINARIO	18,719	2,774	4,126	2,566	224	657
C00-D48	TUMORES (NEOPLASIAS)	15,373	2,398	4,244	1,198	58	179
J00-J99	ENFERMEDADES DEL SISTEMA RESPIRATORIO	12,524	1,608	3,007	928	296	223
I00-I99	ENFERMEDADES DEL SISTEMA CIRCULATORIO	12,331	4,189	2,120	1,043	67	238
E00-E90	ENFERMEDADES ENDOCRINAS, NUTRICIONALES Y METABÓLICAS	12,051	3,783	2,341	754	163	206
A00-B99	CIERTAS ENFERMEDADES INFECCIOSAS Y PARASITARIAS	10,771	1,462	2,299	804	92	142
P00-P96	CIERTAS AFECCIONES ORIGINADAS EN EL PERIODO PERINATAL	9,606	2,406	1,047	172	30	20
Z00-Z99	FACTORES QUE INFLUYEN EN EL ESTADO DE SALUD Y CONTACTO CON LOS SERVICIOS DE SALUD	8,018	1,759	2,620	310	68	365
M00-M99	ENFERMEDADES DEL SISTEMA OSTEOMUSCULAR Y DEL TEJIDO CONJUNTIVO	5,125	1,242	1,299	557	100	468
H00-H59	ENFERMEDADES DEL OJO Y SUS ANEXOS	4,787	1,956	1,343	441	170	102
L00-L99	ENFERMEDADES DE LA PIEL Y DEL TEJIDO SUBCUTÁNEO	4,268	918	1,328	244	54	131
R00-R99	SÍNTOMAS, SIGNOS Y HALLAZGOS ANORMALES CLÍNICOS Y DE LABORATORIO, NO CLASIFICADOS EN OTRA PARTE	4,059	252	885	392	93	194
Q00-Q99	MALFORMACIONES CONGÉNITAS, DEFORMIDADES Y ANOMALÍAS CROMOSÓMICAS	3,583	1,261	518	81	18	22
G00-G99	ENFERMEDADES DEL SISTEMA NERVIOSO	3,126	735	779	197	32	42
F00-F99	TRASTORNOS MENTALES Y DEL COMPORTAMIENTO	2,250	271	382	144	39	43

**EGRESOS HOSPITALARIOS EN LAS INSTITUCIONES PÚBLICAS
DEL SECTOR SALUD POR DIAGNÓSTICO DE EGRESO
SEGÚN RÉGIMEN E INSTITUCIÓN
2005**

CUADRO 5.19
(1ª Parte)

CAPÍTULO CIE-10	DIAGNÓSTICO DE EGRESO	TOTAL	SEGURIDAD SOCIAL				
			IMSS NORTE	IMSS SUR	ISSSTE	SEDENA	SEMAR
D50-D89	ENFERMEDADES DE LA SANGRE Y DE LOS ÓRGANOS HEMATOPOYÉTICOS, Y CIERTOS TRASTORNOS QUE AFECTAN EL MECANISMO DE LA INMUNIDAD	1,747	235	500	101	10	123
H60-H95	ENFERMEDADES DEL OÍDO Y DE LA APÓFISIS MASTOIDES	669	221	216	38	41	19

**EGRESOS HOSPITALARIOS EN LAS INSTITUCIONES PÚBLICAS
DEL SECTOR SALUD POR DIAGNÓSTICO DE EGRESO
SEGÚN RÉGIMEN E INSTITUCIÓN
2005**

CUADRO 5.19
(2ª Parte y última)

CAPÍTULO CIE-10	DIAGNÓSTICO DE EGRESO	ASISTENCIA SOCIAL			SSA
		IMSS-OPOR- TUNIDADES NORTE	IMSS-OPOR- TUNIDADES SUR	HOSPITAL DE GINE- COLOGÍA Y OBSTE- TRICIA UV	
	TOTAL	8,068	8,857	1,846	139,140
O00-O99	EMBARAZO, PARTO Y PUERPERIO	4,036	4,702	1,821	59,975
K00-K93	ENFERMEDADES DEL SISTEMA DIGESTIVO	957	855	0	15,213
S00-T98	TRAUMATISMOS, ENVENENAMIENTOS Y ALGUNAS OTRAS CONSECUENCIAS DE CAUSAS EXTERNAS	347	202	0	12,019
N00-N99	ENFERMEDADES DEL SISTEMA GENITOURINARIO	382	360	0	7,630
C00-D48	TUMORES (NEOPLASIAS)	286	389	10	6,611
J00-J99	ENFERMEDADES DEL SISTEMA RESPIRATORIO	359	471	0	5,632
I00-I99	ENFERMEDADES DEL SISTEMA CIRCULATORIO	218	109	0	4,347
E00-E90	ENFERMEDADES ENDOCRINAS, NUTRICIONALES Y METABÓLICAS	194	184	0	4,426
A00-B99	CIERTAS ENFERMEDADES INFECCIOSAS Y PARASITARIAS	297	203	0	5,472
P00-P96	CIERTAS AFECCIONES ORIGINADAS EN EL PERIODO PERINATAL	502	456	15	4,958
Z00-Z99	FACTORES QUE INFLUYEN EN EL ESTADO DE SALUD Y CONTACTO CON LOS SERVICIOS DE SALUD	11	634	0	2,251
M00-M99	ENFERMEDADES DEL SISTEMA OSTEOMUSCULAR Y DEL TEJIDO CONJUNTIVO	56	20	0	1,383
H00-H59	ENFERMEDADES DEL OJO Y SUS ANEXOS	28	2	0	745
L00-L99	ENFERMEDADES DE LA PIEL Y DEL TEJIDO SUBCUTÁNEO	100	51	0	1,442
R00-R99	SÍNTOMAS, SIGNOS Y HALLAZGOS ANORMALES CLÍNICOS Y DE LABORATORIO, NO CLASIFICADOS EN OTRA PARTE	120	49	0	2,074
Q00-Q99	MALFORMACIONES CONGÉNITAS, DEFORMIDADES Y ANOMALÍAS CROMOSÓMICAS	40	39	0	1,604
G00-G99	ENFERMEDADES DEL SISTEMA NERVIOSO	69	72	0	1,200
F00-F99	TRASTORNOS MENTALES Y DEL COMPORTAMIENTO	34	23	0	1,314
D50-D89	ENFERMEDADES DE LA SANGRE Y DE LOS ÓRGANOS HEMATOPOYÉTICOS, Y CIERTOS TRASTORNOS QUE AFECTAN EL MECANISMO DE LA INMUNIDAD	28	34	0	716

**EGRESOS HOSPITALARIOS EN LAS INSTITUCIONES PÚBLICAS
DEL SECTOR SALUD POR DIAGNÓSTICO DE EGRESO
SEGÚN RÉGIMEN E INSTITUCIÓN
2005**

CUADRO 5.19
(2ª Parte y última)

CAPÍTULO CIE-10	DIAGNÓSTICO DE EGRESO	ASISTENCIA SOCIAL			SSA
		IMSS-OPOR- TUNIDADES NORTE	IMSS-OPOR- TUNIDADES SUR	HOSPITAL DE GINE- COLOGÍA Y OBSTE- TRICIA UV	
H60-H95	ENFERMEDADES DEL OÍDO Y DE LA APÓFISIS MASTOIDES	4	2	0	128

NOTA: La denominación de los diagnósticos corresponde a los capítulos establecidos en la lista de tabulación para la morbilidad de la *Clasificación Internacional de Enfermedades (CIE)* en su 10a. revisión.

a/ Excluye 23 857 egresos hospitalarios registrados en PEMEX y 246 en el IMSS, Delegación Regional Tamaulipas.

FUENTE: IMSS, Dirección Regional Sur. Delegación Regional Veracruz Norte. Jefatura de Planeación y Finanzas; Departamento de Presupuesto, Contabilidad y Evaluación Financiera; Oficina de Presupuesto e Información Directiva.

IMSS, Dirección Regional Sur. Delegación Regional Veracruz Sur. Jefatura Delegacional de Prestaciones Médicas; Coordinación de Informática Médica.

IMSS, Delegación Regional Tamaulipas. Jefatura Delegacional de Planeación y Finanzas. Departamento de Presupuesto, Contabilidad y Erogaciones.

ISSSTE, Delegación en el Estado. Subdelegación Médica. Departamento de Programación y Desarrollo. Oficina de Bioestadística.

PEMEX. Dirección Corporativa de Finanzas; Gerencia de Integración de Información Institucional.

SEDENA, 19/a y 26/a Zona Militar. Hospital Regional Militar y Enfermería Militar.

SEMAR, 3/a Zona Naval Militar. Armada de México.

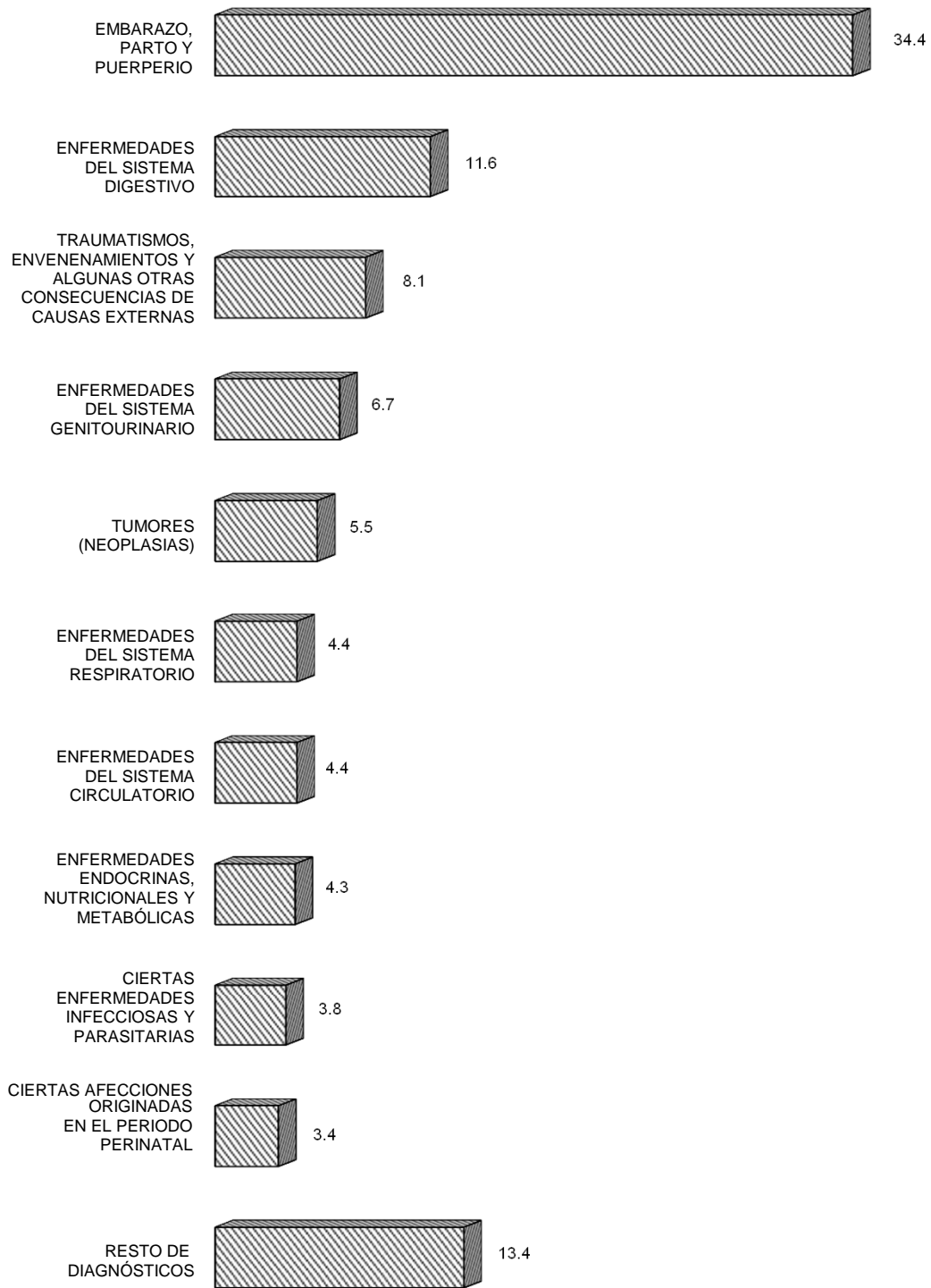
Hospital de Ginecología y Obstetricia UV. Dirección Médica.

SS, Servicios de Salud de Veracruz. Dirección de Planeación y Desarrollo; Subdirección de Estadística e Informática. Departamento de Estadística.

EGRESOS HOSPITALARIOS EN LAS INSTITUCIONES PÚBLICAS DEL SECTOR SALUD POR LOS DIEZ PRINCIPALES DIAGNÓSTICOS DE EGRESO 2005

Gráfica 5.3

(Porcentaje)



FUENTE: Cuadro 5.19

**DEFUNCIONES HOSPITALARIAS REGISTRADAS EN LAS INSTITUCIONES
PÚBLICAS DEL SECTOR SALUD POR CAUSA DE MUERTE
SEGÚN RÉGIMEN E INSTITUCIÓN
2005**

CUADRO 5.20
(1ª Parte)

CAPÍTULO CIE-10	CAUSA DE MUERTE	TOTAL	SEGURIDAD SOCIAL				
			IMSS NORTE	IMSS SUR	ISSSTE	SEDENA	SEMAR
	TOTAL	7,377 a/	1,723	1,609	352	52	120
I00-I99	ENFERMEDADES DEL SISTEMA CIRCULATORIO	1,409	385	337	93	8	28
K00-K93	ENFERMEDADES DEL SISTEMA DIGESTIVO	1,084	236	290	64	13	16
E00-E90	ENFERMEDADES ENDOCRINAS, NUTRICIONALES Y METABÓLICAS	992	321	288	66	11	17
C00-D48	TUMORES (NEOPLASIAS)	751	241	224	25	3	15
J00-J99	ENFERMEDADES DEL SISTEMA RESPIRATORIO	733	184	137	32	5	9
P00-P96	CIERTAS AFECCIONES ORIGINADAS EN EL PERIODO PERINATAL	698	91	62	7	2	1
A00-B99	CIERTAS ENFERMEDADES INFECCIOSAS Y PARASITARIAS	528	61	85	30	1	3
N00-N99	ENFERMEDADES DEL SISTEMA GENITOURINARIO	316	60	65	16	3	24
V01-Y89	CAUSAS EXTERNAS DE MORBILIDAD Y MORTALIDAD	230	17	29	0	0	0
Q00-Q99	MALFORMACIONES CONGÉNITAS, DEFORMIDADES Y ANOMALÍAS CROMOSÓMICAS	219	67	42	0	0	2
G00-G99	ENFERMEDADES DEL SISTEMA NERVIOSO	149	23	23	8	1	1
R00-R99	SÍNTOMAS, SIGNOS Y HALLAZGOS ANORMALES CLÍNICOS Y DE LABORATORIO, NO CLASIFICADOS EN OTRA PARTE	78	5	0	8	3	0
D50-D89	ENFERMEDADES DE LA SANGRE Y DE LOS ÓRGANOS HEMATOPOYÉTICOS, Y CIERTOS TRASTORNOS QUE AFECTAN EL MECANISMO DE LA INMUNIDAD	59	11	12	3	0	2
F00-F99	TRASTORNOS MENTALES Y DEL COMPORTAMIENTO	43	5	3	0	0	0
O00-O99	EMBARAZO, PARTO Y PUERPERIO	40	5	0	0	2	1
M00-M99	ENFERMEDADES DEL SISTEMA OSTEOMUSCULAR Y DEL TEJIDO CONJUNTIVO	26	8	7	0	0	1
L00-L99	ENFERMEDADES DE LA PIEL Y DEL TEJIDO SUBCUTÁNEO	22	3	5	0	0	0
H00-H59	ENFERMEDADES DEL OJO Y SUS ANEXOS	0	0	0	0	0	0
H60-H95	ENFERMEDADES DEL OÍDO Y DE LA APÓFISIS MASTOIDES	0	0	0	0	0	0

DEFUNCIONES HOSPITALARIAS REGISTRADAS EN LAS INSTITUCIONES PÚBLICAS DEL SECTOR SALUD POR CAUSA DE MUERTE SEGÚN RÉGIMEN E INSTITUCIÓN 2005

CUADRO 5.20
(2ª Parte y última)

CAPÍTULO CIE-10	CAUSA DE MUERTE	ASISTENCIA SOCIAL			SSA
		IMSS-OPOR- TUNIDADES NORTE	IMSS-OPOR- TUNIDADES SUR	HOSPITAL DE GINE- COLOGÍA Y OBSTE- TRICIA UV	
	TOTAL	199	108	16	3,198
I00-I99	ENFERMEDADES DEL SISTEMA CIRCULATORIO	27	8	0	523
K00-K93	ENFERMEDADES DEL SISTEMA DIGESTIVO	21	19	0	425
E00-E90	ENFERMEDADES ENDOCRINAS, NUTRICIONALES Y METABÓLICAS	10	9	0	270
C00-D48	TUMORES (NEOPLASIAS)	7	4	0	232
J00-J99	ENFERMEDADES DEL SISTEMA RESPIRATORIO	14	22	0	330
P00-P96	CIERTAS AFECCIONES ORIGINADAS EN EL PERIODO PERINATAL	74	22	3	436
A00-B99	CIERTAS ENFERMEDADES INFECCIOSAS Y PARASITARIAS	16	9	5	318
N00-N99	ENFERMEDADES DEL SISTEMA GENITOURINARIO	2	3	1	142
V01-Y89	CAUSAS EXTERNAS DE MORBILIDAD Y MORTALIDAD	3	0	0	181
Q00-Q99	MALFORMACIONES CONGÉNITAS, DEFORMIDADES Y ANOMALÍAS CROMOSÓMICAS	11	4	2	91
G00-G99	ENFERMEDADES DEL SISTEMA NERVIOSO	3	4	0	86
R00-R99	SÍNTOMAS, SIGNOS Y HALLAZGOS ANORMALES CLÍNICOS Y DE LABORATORIO, NO CLASIFICADOS EN OTRA PARTE	4	2	0	56
D50-D89	ENFERMEDADES DE LA SANGRE Y DE LOS ÓRGANOS HEMATOPOYÉTICOS, Y CIERTOS TRASTORNOS QUE AFECTAN EL MECANISMO DE LA INMUNIDAD	2	1	0	28
F00-F99	TRASTORNOS MENTALES Y DEL COMPORTAMIENTO	0	0	0	35
O00-O99	EMBARAZO, PARTO Y PUERPERIO	4	1	5	22
M00-M99	ENFERMEDADES DEL SISTEMA OSTEOMUSCULAR Y DEL TEJIDO CONJUNTIVO	1	0	0	9
L00-L99	ENFERMEDADES DE LA PIEL Y DEL TEJIDO SUBCUTÁNEO	0	0	0	14
H00-H59	ENFERMEDADES DEL OJO Y SUS ANEXOS	0	0	0	0

**DEFUNCIONES HOSPITALARIAS REGISTRADAS EN LAS INSTITUCIONES
PÚBLICAS DEL SECTOR SALUD POR CAUSA DE MUERTE
SEGÚN RÉGIMEN E INSTITUCIÓN
2005**

CUADRO 5.20
(2ª Parte y última)

CAPÍTULO CIE-10	CAUSA DE MUERTE	ASISTENCIA SOCIAL			SSA
		IMSS-OPOR- TUNIDADES NORTE	IMSS-OPOR- TUNIDADES SUR	HOSPITAL DE GINE- COLOGÍA Y OBSTE- TRICIA UV	
H60-H95	ENFERMEDADES DEL OÍDO Y DE LA APÓFISIS MASTOIDES	0	0	0	0

NOTA: La denominación de las causas de muerte corresponde a los capítulos establecidos en la lista de tabulación para la mortalidad de la *Clasificación Internacional de Enfermedades (CIE)* en su 10a. revisión.

a/ Excluye 452 defunciones hospitalarias registradas en PEMEX y 37 en el IMSS, Delegación Regional Tamaulipas.

FUENTE: IMSS, Dirección Regional Sur. Delegación Regional Veracruz Norte. Jefatura de Planeación y Finanzas; Departamento de Presupuesto, Contabilidad y Evaluación Financiera; Oficina de Presupuesto e Información Directiva.

IMSS, Dirección Regional Sur. Delegación Regional Veracruz Sur. Jefatura Delegacional de Prestaciones Médicas; Coordinación de Informática Médica.

IMSS, Delegación Regional Tamaulipas. Jefatura Delegacional de Planeación y Finanzas. Departamento de Presupuesto, Contabilidad y Erogaciones.

ISSSTE, Delegación en el Estado. Subdelegación Médica. Departamento de Programación y Desarrollo. Oficina de Bioestadística.

PEMEX. Dirección Corporativa de Finanzas; Gerencia de Integración de Información Institucional.

SEDENA, 19/a y 26/a Zona Militar. Hospital Regional Militar y Enfermería Militar.

SEMAR, 3/a Zona Naval Militar. Armada de México.

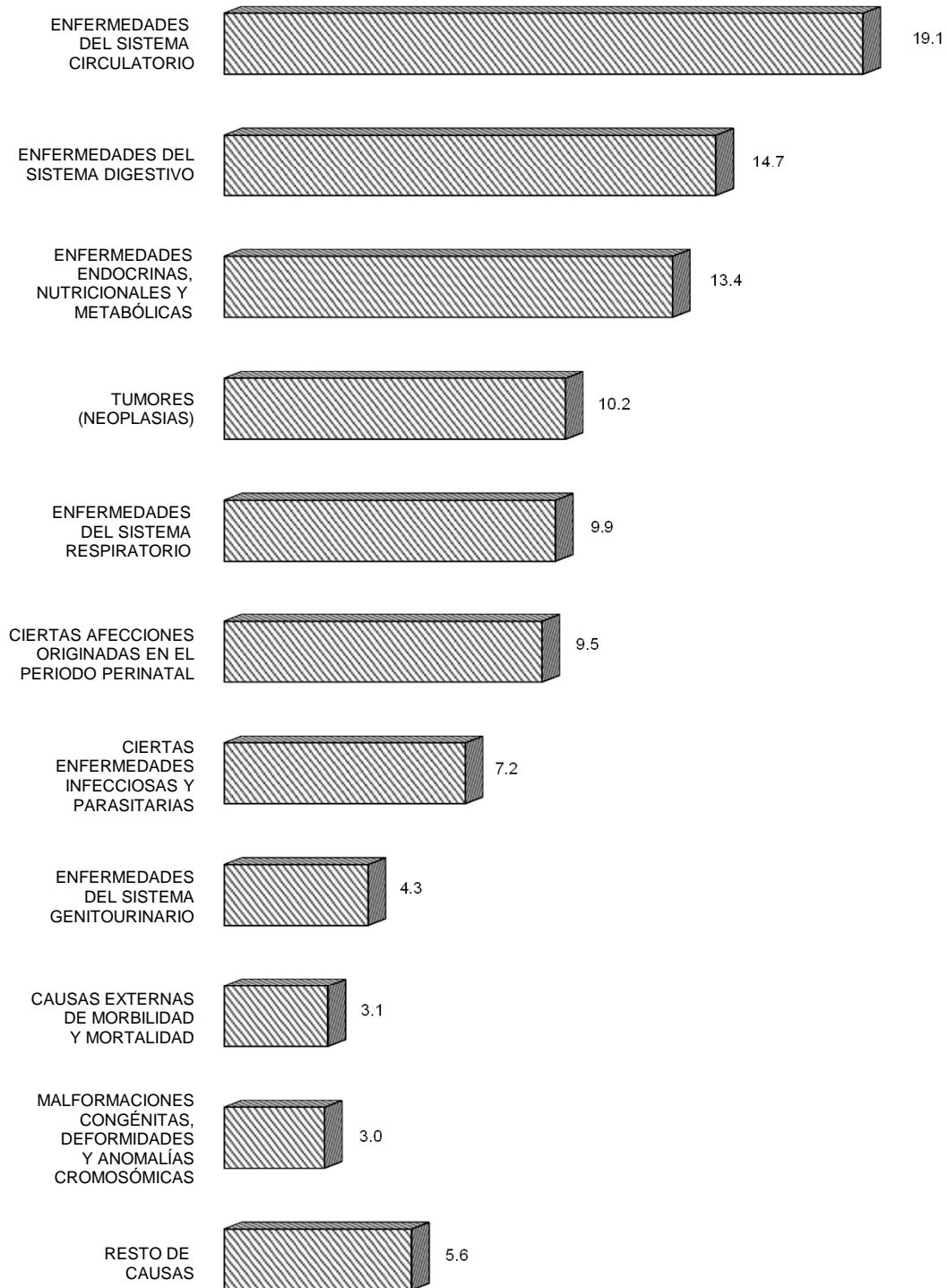
Hospital de Ginecología y Obstetricia UV. Dirección Médica.

SS, Servicios de Salud de Veracruz. Dirección de Planeación y Desarrollo; Subdirección de Estadística e Informática. Departamento de Estadística.

DEFUNCIONES HOSPITALARIAS REGISTRADAS EN LAS INSTITUCIONES PÚBLICAS DEL SECTOR SALUD POR LAS DIEZ PRINCIPALES CAUSAS DE MUERTE 2005

Gráfica 5.4

(Porcentaje)



FUENTE: Cuadro 5.20

**ESTABLECIMIENTOS PARTICULARES DE SALUD CON SERVICIO
DE HOSPITALIZACIÓN POR NÚMERO DE CAMAS CENSABLES
Al 31 de diciembre de 2005**

CUADRO 5.21

NÚMERO DE CAMAS CENSABLES	ESTABLECIMIENTOS PARTICULARES DE SALUD
TOTAL	163
1 A 4 CAMAS	42
5 A 9 CAMAS	72
10 A 14 CAMAS	28
15 A 24 CAMAS	16
25 A 49 CAMAS	3
50 Y MÁS CAMAS	2

FUENTE: **INEGI**. Estadística de Salud en Establecimientos Particulares.

**PERSONAL MÉDICO EN NÓMINA QUE LABORA EN ESTABLECIMIENTOS
PARTICULARES DE SALUD CON SERVICIO DE HOSPITALIZACIÓN
POR TIPO DE PERSONAL SEGÚN NÚMERO DE CAMAS
CENSABLES
Al 31 de diciembre de 2005**

CUADRO 5.22

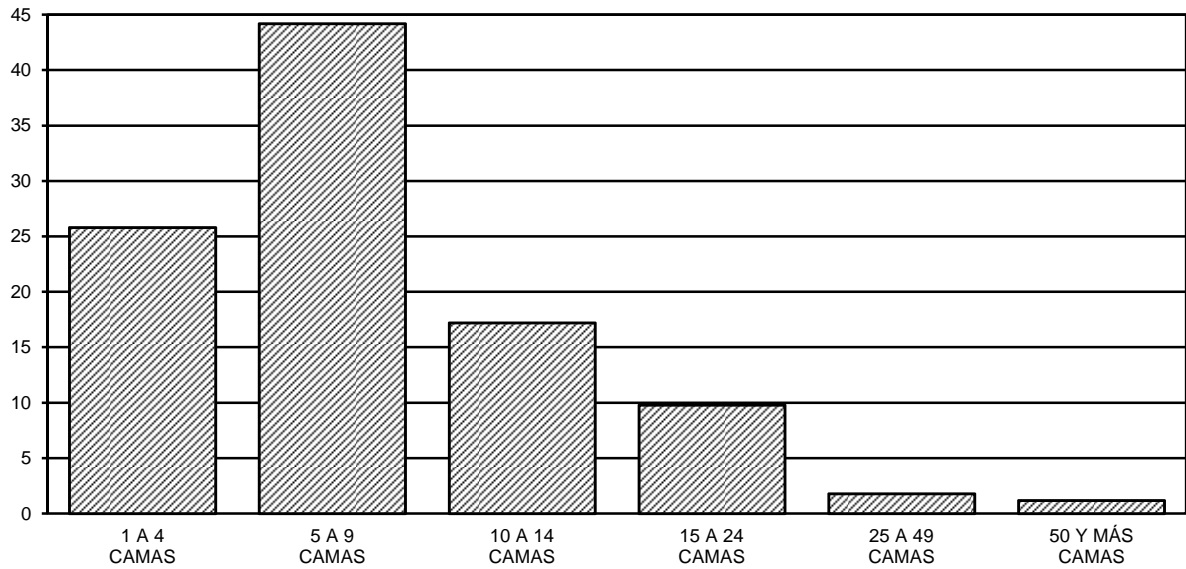
TIPO DE PERSONAL	TOTAL	1 A 4 CAMAS	5 A 9 CAMAS	10 A 14 CAMAS	15 A 24 CAMAS	25 A 49 CAMAS	50 Y MÁS CAMAS
TOTAL	461	39	143	103	68	19	89
EN CONTACTO DIRECTO CON EL PACIENTE	453	38	141	100	66	19	89
MÉDICOS GENERALES	191	19	55	48	41	8	20
MÉDICOS ESPECIALISTAS	259	19	85	50	25	11	69
GINECO-OBSTETRAS	47	7	19	9	6	1	5
PEDIATRAS	26	2	10	5	4	0	5
CIRUJANOS	51	4	20	15	2	3	7
INTERNISTAS	36	2	8	11	3	6	6
ANESTESIÓLOGOS	35	2	16	5	4	0	8
OTROS ESPECIALISTAS	64	2	12	5	6	1	38
ODONTÓLOGOS	3	0	1	2	0	0	0
RESIDENTES	0	0	0	0	0	0	0
PASANTES	0	0	0	0	0	0	0
EN OTRAS LABORES	8	1	2	3	2	0	0

NOTA: El personal médico en nómina es el registrado en la plantilla del establecimiento y es pagado por el hospital cubriendo una jornada laboral.
FUENTE: **INEGI**. Estadística de Salud en Establecimientos Particulares.

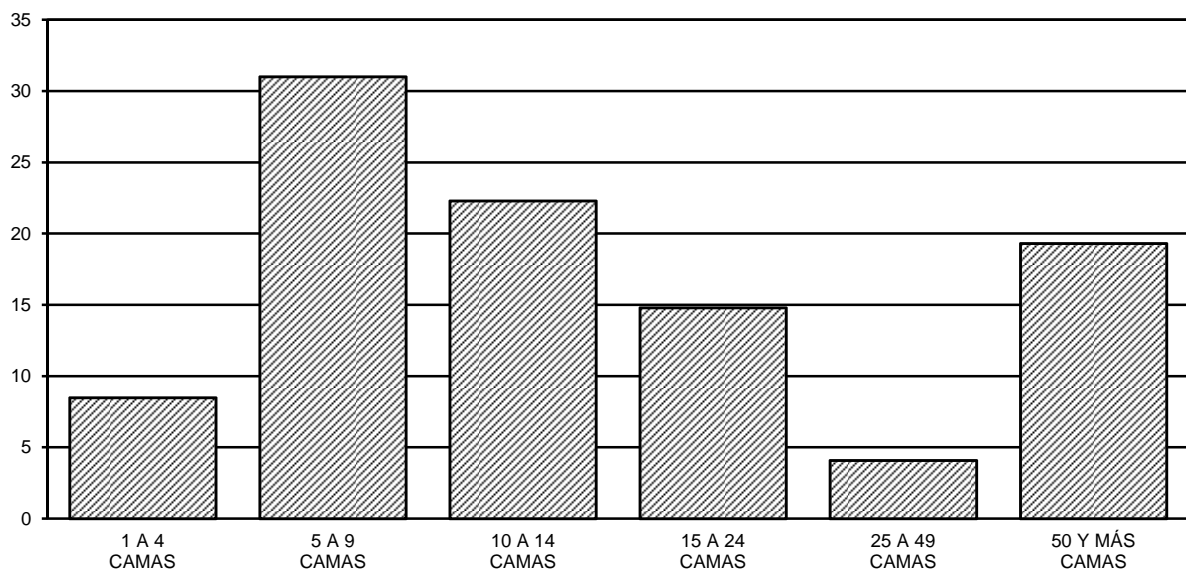
ESTABLECIMIENTOS PARTICULARES DE SALUD CON SERVICIO DE HOSPITALIZACIÓN Y SU PERSONAL MÉDICO EN NÓMINA POR NÚMERO DE CAMAS CENSABLES Al 31 de diciembre de 2005
(Porcentaje)

Gráfica 5.5

ESTABLECIMIENTOS PARTICULARES DE SALUD



PERSONAL MÉDICO EN NÓMINA



FUENTE: Cuadros 5.21 y 5.22

**PERSONAL MÉDICO EN ACUERDO ESPECIAL QUE LABORA
EN ESTABLECIMIENTOS PARTICULARES DE SALUD
CON SERVICIO DE HOSPITALIZACIÓN POR TIPO
DE PERSONAL SEGÚN NÚMERO DE CAMAS
CENSABLES
Al 31 de diciembre de 2005**

CUADRO 5.23

TIPO DE PERSONAL	TOTAL	1 A 4 CAMAS	5 A 9 CAMAS	10 A 14 CAMAS	15 A 24 CAMAS	25 A 49 CAMAS	50 Y MÁS CAMAS
TOTAL	1,510	199	638	386	279	5	3
EN CONTACTO DIRECTO CON EL PACIENTE	1,498	199	630	383	278	5	3
MÉDICOS GENERALES	232	29	80	46	73	4	0
MÉDICOS ESPECIALISTAS	1,232	165	540	324	199	1	3
GINECO-OBSTETRAS	196	29	91	50	26	0	0
PEDIATRAS	182	28	85	44	25	0	0
CIRUJANOS	210	33	105	46	26	0	0
INTERNISTAS	136	21	63	34	17	1	0
ANESTESIÓLOGOS	244	43	116	56	29	0	0
OTROS ESPECIALISTAS	264	11	80	94	76	0	3
ODONTÓLOGOS	23	4	2	11	6	0	0
RESIDENTES	5	0	3	2	0	0	0
PASANTES	6	1	5	0	0	0	0
EN OTRAS LABORES	12	0	8	3	1	0	0

NOTA: El personal médico en acuerdo especial es el contratado y remunerado por los usuarios, los cuales pagan por sus servicios.
FUENTE: **INEGI**. Estadística de Salud en Establecimientos Particulares.

**PERSONAL NO MÉDICO QUE LABORA EN ESTABLECIMIENTOS PARTICULARES
DE SALUD CON SERVICIO DE HOSPITALIZACIÓN POR TIPO DE PERSONAL
SEGÚN NÚMERO DE CAMAS CENSABLES
Al 31 de diciembre de 2005**

CUADRO 5.24

TIPO DE PERSONAL	TOTAL	1 A 4 CAMAS	5 A 9 CAMAS	10 A 14 CAMAS	15 A 24 CAMAS	25 A 49 CAMAS	50 Y MÁS CAMAS
TOTAL	2,253	210	595	542	644	100	162
PERSONAL PARAMÉDICO	1,215	141	368	281	261	66	98
DE ENFERMERÍA	1,166	133	359	265	250	61	98
AUXILIAR	539	80	191	125	97	32	14
GENERAL	465	32	123	106	107	22	75
ESPECIALIZADO	49	10	9	8	11	2	9
PASANTES	72	4	22	11	33	2	0
OTRAS	41	7	14	15	2	3	0
OTRO PERSONAL PARAMÉDICO	49	8	9	16	11	5	0
PERSONAL DE PROCEDIMIENTOS EN MEDICINA DE DIAGNÓSTICO	105	2	15	34	52	0	2
PERSONAL DE PROCEDIMIENTOS EN MEDICINA DE TRATAMIENTO	22	0	7	8	7	0	0
PERSONAL ADMINISTRATIVO	434	26	83	97	171	8	49
OTRO PERSONAL a/	477	41	122	122	153	26	13

a/ Se refiere al personal contratado que realiza funciones de mantenimiento, limpieza y apoyos diversos en las unidades médicas.
FUENTE: INEGI. Estadística de Salud en Establecimientos Particulares.

**RECURSOS MATERIALES EN ESTABLECIMIENTOS PARTICULARES DE SALUD
CON SERVICIO DE HOSPITALIZACIÓN SEGÚN NÚMERO DE CAMAS
CENSABLES**

CUADRO 5.25

Al 31 de diciembre de 2005

CONCEPTO	TOTAL	1 A 4 CAMAS	5 A 9 CAMAS	10 A 14 CAMAS	15 A 24 CAMAS	25 A 49 CAMAS	50 Y MÁS CAMAS
CONSULTORIOS	426	69	146	134	76	1	0
GENERALES	182	35	81	29	36	1	0
DE ESPECIALIDAD	244	34	65	105	40	0	0
CAMAS CENSABLES	1,480	137	467	317	302	92	165
DE MEDICINA INTERNA	131	9	50	27	45	0	0
DE CIRUGÍA	177	21	87	32	37	0	0
DE GINECO-OBSTETRICIA	284	42	115	59	39	0	29
DE PEDIATRÍA	90	6	31	25	28	0	0
OTRAS	798	59	184	174	153	92	136
CAMAS NO CENSABLES	353	32	123	87	91	12	8
PARA CUIDADO INTENSIVO	49	4	2	9	26	3	5
PARA CUIDADO INTERMEDIO	45	8	15	8	14	0	0
OTRAS	259	20	106	70	51	9	3
LABORATORIOS DE ANÁLISIS CLÍNICOS	41	7	13	9	9	1	2
LABORATORIOS DE ANATOMÍA PATOLÓGICA	9	0	5	1	3	0	0
SALAS O GABINETES DE RADIOLOGÍA	43	7	7	12	15	1	1
EQUIPOS DE RAYOS X (MÓVILES O FIJOS)	47	7	8	12	18	1	1
ÁREAS DE RADIOTERAPIA	0	0	0	0	0	0	0
EQUIPOS DE RADIOTERAPIA	0	0	0	0	0	0	0
QUIRÓFANOS (SALAS)	216	46	83	44	27	6	10
SALAS DE EXPULSIÓN	143	34	66	24	14	2	3
INCUBADORAS	227	32	97	51	30	6	11
CUNAS DE RECIÉN NACIDOS	527	81	218	111	74	14	29

**RECURSOS MATERIALES EN ESTABLECIMIENTOS PARTICULARES DE SALUD
CON SERVICIO DE HOSPITALIZACIÓN SEGÚN NÚMERO DE CAMAS
CENSABLES**

CUADRO 5.25

Al 31 de diciembre de 2005

CONCEPTO	TOTAL	1 A 4 CAMAS	5 A 9 CAMAS	10 A 14 CAMAS	15 A 24 CAMAS	25 A 49 CAMAS	50 Y MÁS CAMAS
ÁREAS DE PEDIATRÍA	52	3	29	11	9	0	0
ÁREAS DE URGENCIAS (CUBÍCULOS DE CURACIÓN)	95	17	38	22	15	3	0
ÁREAS DE AISLAMIENTO	28	1	10	7	7	0	3
UNIDADES DE IMAGEN DE RESONANCIA MAGNÉTICA	3	0	0	1	1	0	1
EQUIPOS DE DIÁLISIS	5	0	2	2	1	0	0
ESTACIONES (UNIDADES) DE HEMODIÁLISIS	6	0	2	2	2	0	0
EQUIPOS PARA MAMOGRAFÍA	9	0	2	1	5	0	1
EQUIPOS DE ULTRASONIDO	85	15	32	16	14	1	7
ELECTROCARDIOGRAFOS	75	6	27	15	20	3	4
ENDOSCOPIOS	40	1	17	8	12	2	0
ELECTROENCEFALÓGRAFOS	7	0	3	0	2	0	2
LITOTRIPTORES	3	0	0	1	1	1	0
ESCÁNERS PARA TOMOGRAFÍA AXIAL COMPUTARIZADA	9	0	2	1	5	0	1
BOMBAS DE COBALTO	2	0	2	0	0	0	0
BANCOS DE SANGRE	5	0	1	1	2	0	1
UNIDADES DE CUIDADOS INTENSIVOS	29	0	9	5	11	2	2
PARA ADULTOS	20	0	5	4	8	2	1
PARA NEONATOS	9	0	4	1	3	0	1
UNIDADES DENTALES	10	1	1	5	3	0	0

FUENTE: INEGI. Estadística de Salud en Establecimientos Particulares.

**SERVICIOS OTORGADOS EN ESTABLECIMIENTOS PARTICULARES DE SALUD
CON SERVICIO DE HOSPITALIZACIÓN SEGÚN NÚMERO
DE CAMAS CENSABLES
2005**

CUADRO 5.26

CONCEPTO	TOTAL	1 A 4 CAMAS	5 A 9 CAMAS	10 A 14 CAMAS	15 A 24 CAMAS	25 A 49 CAMAS	50 Y MÁS CAMAS
CONSULTAS EXTERNAS	359,434	40,479	84,464	104,515	129,441	535	0
GENERAL	160,344	21,447	44,518	43,295	50,732	352	0
ESPECIALIZADA a/	148,951	16,649	35,986	49,147	47,166	3	0
DE URGENCIA	40,600	1,532	2,757	7,852	28,279	180	0
ODONTOLÓGICAS	8,239	663	940	3,430	3,206	0	0
MEDICINA PREVENTIVA	1,300	188	263	791	58	0	0
PROCEDIMIENTOS EN MEDICINA DE DIAGNÓSTICO b/	268,328	8,108	46,137	51,409	144,889	482	17,303
PROCEDIMIENTOS EN MEDICINA DE TRATAMIENTO c/	8,132	34	1,211	1,142	5,699	46	0
EGRESOS HOSPITALARIOS d/	60,475	5,187	20,177	13,553	17,456	2,481	1,621
CIRUGÍA	12,174	675	3,707	2,590	3,749	716	737
GINECO-OBSTETRICIA	16,159	1,348	5,567	2,850	5,478	520	396
MEDICINA INTERNA	9,702	770	3,189	2,452	2,772	168	351
PEDIATRÍA	4,715	425	1,808	1,138	1,249	81	14
OTRAS	17,725	1,969	5,906	4,523	4,208	996	123
DÍAS ESTANCIA	126,154	8,674	35,644	26,328	35,135	5,729	14,644
DEFUNCIONES HOSPITALARIAS e/	477	48	112	86	196	8	27
DEFUNCIONES FETALES	86	1	29	14	40	1	1
PROCEDIMIENTOS MÉDICOS QUIRÚRGICOS	24,671	1,548	7,016	5,574	8,189	1,249	1,095
CESÁREAS	9,918	713	3,504	1,919	3,245	192	345
VASECTOMÍAS	94	25	27	18	24	0	0
SALPINGOCLASIAS	1,367	106	647	209	404	1	0
OTRAS INTERVENCIONES QUIRÚRGICAS	13,292	704	2,838	3,428	4,516	1,056	750
PARTOS ATENDIDOS	4,810	850	1,440	803	1,400	296	21

**SERVICIOS OTORGADOS EN ESTABLECIMIENTOS PARTICULARES DE SALUD
CON SERVICIO DE HOSPITALIZACIÓN SEGÚN NÚMERO
DE CAMAS CENSABLES
2005**

CUADRO 5.26

CONCEPTO	TOTAL	1 A 4 CAMAS	5 A 9 CAMAS	10 A 14 CAMAS	15 A 24 CAMAS	25 A 49 CAMAS	50 Y MÁS CAMAS
NACIDOS VIVOS f/	14,775	1,593	4,840	2,785	4,690	498	369
CON PESO MENOR A 2 500 GRAMOS	914	88	317	228	242	16	23
CON PESO DE 2 500 Y MÁS GRAMOS	13,861	1,505	4,523	2,557	4,448	482	346
ABORTOS	1,073	103	321	352	243	42	12
CONSULTAS DE PLANIFICACIÓN FAMILIAR g/	14,561	1,520	4,614	1,861	6,566	0	0

a/ Comprende: consultas gineco-obstétricas, pediátricas, de cirugía, de medicina interna y de otras especialidades.

b/ Comprende: análisis clínicos, anatomía patológica, electrodiagnóstico, endoscopia, imagenología, radiología, ultrasonido y de otros estudios.

c/ Comprende: diálisis, fisioterapia, inhaloterapia, quimioterapia, radioterapia, rehabilitación y otros servicios.

d/ Se refiere al número de pacientes que salieron del área de hospitalización, implicando la desocupación de una cama censable del hospital por diferentes motivos, incluida la defunción.

e/ Se refiere al registro de la muerte de pacientes, que al momento del deceso ocupaban una cama censable en el área de hospitalización de la institución; no se consideran como defunciones hospitalarias todas aquellas ocurridas antes del ingreso del paciente

f/ Comprende nacidos vivos de partos y de cesáreas.

g/ Comprende 1a. vez y subsecuentes.

FUENTE: **INEGI**. Estadística de Salud en Establecimientos Particulares.

**PROCEDIMIENTOS EN MEDICINA DE DIAGNÓSTICO REALIZADOS
Y PERSONAS ATENDIDAS EN ESTABLECIMIENTOS
PARTICULARES DE SALUD CON SERVICIO
DE HOSPITALIZACIÓN POR PRINCIPALES
TIPOS DE EXAMEN SEGÚN NÚMERO
DE CAMAS CENSABLES
2005**

CUADRO 5.27

TIPO DE EXAMEN	TOTAL	1 A 4 CAMAS	5 A 9 CAMAS	10 A 14 CAMAS	15 A 24 CAMAS	25 A 49 CAMAS	50 Y MÁS CAMAS
PROCEDIMIENTOS EN MEDICINA DE DIAGNÓSTICO	268,328	8,108	46,137	51,409	144,889	482	17,303
ANÁLISIS CLÍNICOS	141,997	2,484	25,902	22,537	81,456	150	9,468
ANATOMÍA PATOLÓGICA	4,757	0	188	1,593	2,976	0	0
ELECTRODIAGNÓSTICO	4,925	2	655	3,106	1,154	8	0
ENDOSCOPIA	1,939	6	518	351	905	159	0
IMAGENOLOGÍA	8,101	0	337	4,237	2,731	0	796
RADIOLOGÍA	57,412	2,647	7,299	11,640	30,381	91	5,354
ULTRASONIDO	45,036	2,912	11,049	7,016	22,370	4	1,685
OTROS	4,161	57	189	929	2,916	70	0
PERSONAS ATENDIDAS	167,996	5,967	30,096	36,730	81,149	424	13,630
ANÁLISIS CLÍNICOS	61,840	1,608	12,487	10,587	30,179	119	6,860
ANATOMÍA PATOLÓGICA	4,721	0	188	1,576	2,957	0	0
ELECTRODIAGNÓSTICO	3,721	2	645	2,009	1,057	8	0
ENDOSCOPIA	1,882	6	516	324	877	159	0
IMAGENOLOGÍA	8,026	0	337	4,237	2,656	0	796
RADIOLOGÍA	44,463	1,483	5,515	11,006	22,092	71	4,296
ULTRASONIDO	39,381	2,811	10,219	6,062	18,607	4	1,678
OTROS	3,962	57	189	929	2,724	63	0

FUENTE: INEGI. Estadística de Salud en Establecimientos Particulares.

PROCEDIMIENTOS EN MEDICINA DE TRATAMIENTO APLICADOS Y PERSONAS ATENDIDAS EN ESTABLECIMIENTOS PARTICULARES DE SALUD CON SERVICIO DE HOSPITALIZACIÓN POR PRINCIPALES TIPOS DE TRATAMIENTO SEGÚN NÚMERO DE CAMAS CENSABLES 2005

CUADRO 5.28

TIPO DE TRATAMIENTO	TOTAL	1 A 4 CAMAS	5 A 9 CAMAS	10 A 14 CAMAS	15 A 24 CAMAS	25 A 49 CAMAS	50 Y MÁS CAMAS
PROCEDIMIENTOS EN MEDICINA DE TRATAMIENTO	8,132	34	1,211	1,142	5,699	46	0
DIÁLISIS	95	1	26	38	30	0	0
FISIOTERAPIA	345	0	35	50	260	0	0
INHALOTERAPIA	6,105	15	922	1,038	4,129	1	0
QUIMIOTERAPIA	106	0	0	11	66	29	0
RADIOTERAPIA	1	0	0	1	0	0	0
REHABILITACIÓN	336	18	20	2	296	0	0
OTROS	1,144	0	208	2	918	16	0
PERSONAS ATENDIDAS	4,173	34	887	921	2,285	46	0
DIÁLISIS	70	1	11	38	20	0	0
FISIOTERAPIA	327	0	35	50	242	0	0
INHALOTERAPIA	2,296	15	665	819	796	1	0
QUIMIOTERAPIA	75	0	0	9	37	29	0
RADIOTERAPIA	1	0	0	1	0	0	0
REHABILITACIÓN	336	18	20	2	296	0	0
OTROS	1,068	0	156	2	894	16	0

FUENTE: INEGI. Estadística de Salud en Establecimientos Particulares.

**EGRESOS HOSPITALARIOS EN ESTABLECIMIENTOS PARTICULARES
DE SALUD CON SERVICIO DE HOSPITALIZACIÓN
POR LOS CINCO PRINCIPALES DIAGNÓSTICOS
DE EGRESO SEGÚN SEXO
2005**

CUADRO 5.29

CAPÍTULO CIE-10	DIAGNÓSTICO DE EGRESO	TOTAL	HOMBRES	MUJERES
	TOTAL	60,475	20,240	40,235
234-244	EMBARAZO, PARTO Y PUERPERIO	16,173	0	16,173
180-197	ENFERMEDADES DEL SISTEMA DIGESTIVO	7,528	3,503	4,025
001-057	CIERTAS ENFERMEDADES INFECCIOSAS Y PARASITARIAS	7,272	3,666	3,606
271-289	TRAUMATISMOS, ENVENENAMIENTOS Y ALGUNAS OTRAS CONSECUENCIAS DE CAUSAS EXTERNAS	5,170	2,929	2,241
211-233	ENFERMEDADES DEL SISTEMA GENITOURINARIO	4,313	1,726	2,587
	RESTO DE LOS DIAGNÓSTICOS	20,019	8,416	11,603

NOTA: La denominación de los diagnósticos corresponde a los capítulos establecidos en la lista de tabulación para la morbilidad de la *Clasificación Internacional de Enfermedades (CIE)* en su 10a. revisión.

FUENTE: **INEGI**. Estadística de Salud en Establecimientos Particulares.

**PRINCIPALES SERVICIOS OTORGADOS POR SERVICIOS
DE SALUD DE VERACRUZ EN EL SEGURO POPULAR
2005**

CUADRO 5.30

CONCEPTO	TOTAL
CONSULTAS OTORGADAS	877,413
GENERAL	740,961
ESPECIALIZADA a/	30,999
DE URGENCIA	18,589
ODONTOLÓGICAS	86,864
ESTUDIOS DE LABORATORIO	226,230
ESTUDIOS DE RAYOS X	8,425
ELECTROCARDIOGRAMAS	1,270
ULTRASONIDOS	3,936
PARTOS ATENDIDOS	3,019
INTERVENCIONES QUIRÚRGICAS	4,228
EGRESOS HOSPITALARIOS b/	8,045
CONSULTAS DE PLANIFICACIÓN FAMILIAR	31,081

a/ Comprende consultas de: cardiología, gineco-obstetricia, cirugía, medicina interna, endocrinología, oftalmología, ortopedia, pediátricas, traumatología y de otras especialidades.

b/ Se refiere al número de pacientes que salieron del área de hospitalización, implicando la desocupación de una cama censable por diferentes motivos, incluida la defunción.

FUENTE: SS, Servicios de Salud de Veracruz. Dirección de Planeación y Desarrollo; Subdirección de Estadística e Informática. Departamento de Estadística. Unidad de Protección Social en Salud.

**FAMILIAS BENEFICIADAS Y CONSULTAS OTORGADAS
POR SERVICIOS DE SALUD DE VERACRUZ
EN EL SEGURO POPULAR POR MUNICIPIO
2005**

CUADRO 5.31

MUNICIPIO	FAMILIAS BENEFICIADAS a/	CONSULTAS OTORGADAS b/
ESTADO	235,824	858,824 c/
ACAYUCAN	5,542	17,674
ACULTZINGO	1,726	1,845
AGUA DULCE	3,574	19,959
ALTOTONGA d/	ND	84
AMATLÁN DE LOS REYES	1,875	3,443
ÁNGEL R. CABADA	3,435	11,026
ASTACINGA	1,269	11,464
ATLAHUILCO	1,492	26,020
ATOYAC	697	2,993
ATZACAN	2,162	3,175
ATZALAN	2,652	9,650
CAMARÓN DE TEJEDA	646	1,830
CAMERINO Z. MENDOZA	1,433	2,213
CARRILLO PUERTO	1,410	2,915
CASTILLO DE TEAYO	1,963	2,195
CATEMACO	3,645	12,266
CAZONES	2,151	3,422
COAHUITLÁN	537	1,891
COATZACOALCOS	12,794	33,212
COATZINTLA	2,926	3,016
COETZALA	235	1,868
COLIPA	813	5,940
CÓRDOBA	2,606	4,547
COSOLEACAQUE	6,625	48,415
COXQUIHUI	1,756	2,574
COYUTLA	2,079	3,308
CUICHAPA	677	2,102
CUITLÁHUAC	1,242	4,344
CHINAMECA	794	4,628
CHUMATLÁN	821	1,191
ESPINAL	2,588	3,647
FILOMENO MATA	2,485	3,298
FORTÍN	1,493	4,206
GUTIÉRREZ ZAMORA	2,122	11,142
HIDALGOTITLÁN	2,293	19,470
HUAYACOCOTLA	2,180	3,764
HUEYAPAN DE OCAMPO	2,591	6,640
HUILOAPAN	534	1,618
ILAMATLÁN	1,003	1,426
IXHUATLÁN DE MADERO	6,004	7,149
IXHUATLÁN DEL CAFÉ	956	640
IXHUATLÁN DEL SURESTE	1,525	8,057
IXHUATLANCILLO	668	1,246
IXTACZOQUITLÁN	4,718	7,113
JALACINGO	2,217	3,142
JÁLTIPAN	2,361	9,258
JESÚS CARRANZA	1,933	6,372
JUCHIQUE DE FERRER	1,216	4,675
LERDO DE TEJADA	1,096	3,052
MALTRATA	1,199	1,894
MARIANO ESCOBEDO	2,050	4,194
MARTÍNEZ DE LA TORRE	3,003	25,307
MECATLÁN	968	1,573
MECAYAPAN	1,671	16,251
MINATITLÁN	9,791	51,680
MISANTLA	5,000	28,160
MIXTLA DE ALTAMIRANO	672	874
MOLOACÁN	2,152	10,819
NANCHITAL DE LÁZARO		
CÁRDENAS DEL RÍO	1,671	13,826
NARANJAL	319	796

**FAMILIAS BENEFICIADAS Y CONSULTAS OTORGADAS
POR SERVICIOS DE SALUD DE VERACRUZ
EN EL SEGURO POPULAR POR MUNICIPIO
2005**

CUADRO 5.31

MUNICIPIO	FAMILIAS BENEFICIADAS a/	CONSULTAS OTORGADAS b/
NAUTLA	230	2,258
NOGALES	1,402	3,466
OLUTA	1,907	11,411
ORIZABA	3,167	6,565
OTEAPAN	1,691	5,598
PAJAPAN	1,798	7,759
PAPANTLA	6,441	18,546
PASO DEL MACHO	1,343	4,018
LA PERLA	838	1,039
POZA RICA DE HIDALGO	5,799	6,120
RAFAEL DELGADO	769	1,044
RÍO BLANCO	1,126	5,622
SALTABARRANCA	685	2,414
SAN ANDRÉS TENEJAPAN	446	1,731
SAN ANDRÉS TUXTLA	15,433	50,428
SAN JUAN EVANGELISTA	3,409	12,934
SAN RAFAEL	2,265	10,788
SANTIAGO TUXTLA	6,588	21,924
SAYULA DE ALEMÁN	1,925	5,126
SOCONUSCO	1,052	4,250
SOLEDAD ATZOMPA	1,412	2,883
SOTEAPAN	3,704	30,254
TATAHUICAPAN DE JUÁREZ	437	901
TECOLUTLA	1,864	3,266
TEHUIPANGO	2,329	15,856
TENOCHTITLÁN	672	5,511
TEPATLAXCO	642	2,074
TEQUILA	1,457	2,712
TEXISTEPEC	2,201	8,355
TIHUATLÁN	7,587	6,306
TLACHICHILCO	993	1,034
TLAPACOYAN	767	4,964
TLAQUILPA	451	6,443
TLILAPAN	759	1,997
UXPANAPA	2,315	22,953
VEGA DE ALATORRE	1,737	5,866
XOXOCOTLA	1,129	11,232
YANGA	616	2,934
YECUATLA	1,147	4,993
ZACUALPAN	610	1,017
ZARAGOZA	1,306	10,633
ZONGOLICA	2,689	8,200
ZONTECOMATLÁN DE LÓPEZ Y FUENTES	1,048	1,524
ZOZOCOLCO DE HIDALGO	1,582	3,376

a/ Se refiere a las familias beneficiadas por municipio de residencia habitual.

b/ Se refiere a las consultas otorgadas por municipio de atención.

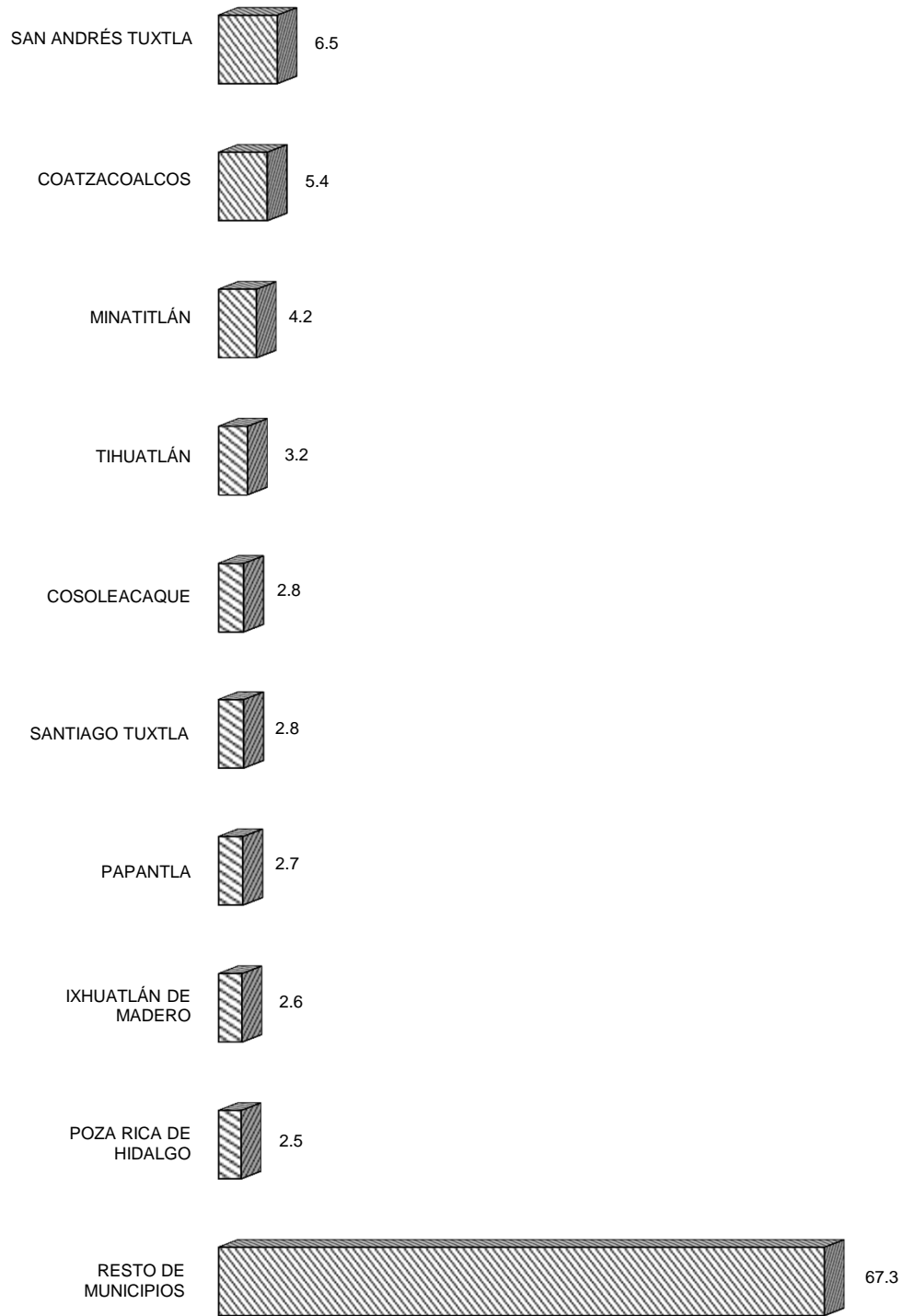
c/ Excluye 18 589 consultas de urgencias.

d/ En este municipio se otorgaron consultas a familias de municipios colindantes, debido a que la población de éste aún no se integra al Programa.

FUENTE: SS, Servicios de Salud de Veracruz. Dirección de Planeación y Desarrollo; Subdirección de Estadística e Informática. Departamento de Estadística. Unidad de Protección Social en Salud.

**FAMILIAS BENEFICIADAS POR SERVICIOS DE SALUD EN EL SEGURO
POPULAR POR PRINCIPALES MUNICIPIOS
2005**
(Porcentaje)

Gráfica 5.6



FUENTE: Cuadro 5.31

**INVERSIÓN PÚBLICA APROBADA Y EJERCIDA EN EL SECTOR
SALUD POR INSTITUCIÓN Y PROGRAMA
2005
(Pesos)**

CUADRO 5.32

INSTITUCIÓN PROGRAMA	INVERSIÓN PÚBLICA APROBADA	INVERSIÓN PÚBLICA EJERCIDA
TOTAL	643,903,029	514,309,834
SISTEMA PARA EL DESARROLLO INTEGRAL DE LA FAMILIA a/	307,351,367	300,965,209
ASISTENCIA SOCIAL Y SERVICIOS COMUNITARIOS	307,351,367	300,965,209
SERVICIOS DE SALUD DE VERACRUZ b/	147,762,353	99,285,384
INFRAESTRUCTURA DE SALUD	146,311,666	98,723,514
INMUEBLES EN GENERAL	1,450,687	561,870
IMSS VERACRUZ NORTE c/	84,439,969	45,975,604
OBRAS MENORES	84,439,969	45,975,604
IMSS VERACRUZ SUR d/	70,711,513	44,728,602
OBRAS MENORES	70,711,513	44,728,602
H. AYUNTAMIENTOS e/	18,157,510	17,764,286
INFRAESTRUCTURA BÁSICA DE SALUD	18,157,510	17,764,286
IMSS TAMAULIPAS d/	8,415,000	ND
INFRAESTRUCTURA HOSPITALARIA	8,415,000	ND
DIRECCIÓN GENERAL DE OBRAS PÚBLICAS b/	2,515,572	2,515,572
INMUEBLES EN GENERAL	2,515,572	2,515,572
SECRETARÍA DE DESARROLLO SOCIAL f/	2,090,970 P/	2,090,970 P/
CENTROS DE SALUD	1,837,970	1,837,970
ASISTENCIA SOCIAL Y SERVICIOS COMUNITARIOS	253,000	253,000
PEMEX c/	1,353,869	ND
INFRAESTRUCTURA HOSPITALARIA	1,353,869	ND
DIRECCIÓN GENERAL DE DESARROLLO URBANO b/	989,906	869,207
INMUEBLES EN GENERAL	989,906	869,207

**INVERSIÓN PÚBLICA APROBADA Y EJERCIDA EN EL SECTOR
SALUD POR INSTITUCIÓN Y PROGRAMA
2005
(Pesos)**

CUADRO 5.32

INSTITUCIÓN PROGRAMA	INVERSIÓN PÚBLICA APROBADA	INVERSIÓN PÚBLICA EJERCIDA
JUNTA ESTATAL DE CAMINOS b/	115,000	115,000
INFRAESTRUCTURA DE SALUD	115,000	115,000

a/ Comprende inversión en orden de participación, federal y estatal. Se refiere a la información del cierre 2005 y puede diferir en su sectorización debido al origen de la misma.

b/ Se refiere a inversión federal. Comprende la información del cierre 2005 y puede diferir en su sectorización debido al origen de la misma.

c/ Se refiere a inversión federal.

d/ Se refiere a inversión federal, aún en proceso.

e/ Comprende inversión en orden de participación, federal, créditos y aportaciones de beneficiarios. Además se refiere al cierre del ejercicio del ramo 033 correspondiente a 201 Ayuntamientos y puede no coincidir con lo difundido posteriormente por la fuente debido a los cierres informáticos.

f/ Comprende inversión en orden de participación: federal, aportaciones de participantes, estatal y municipal. Además se refiere a la información proporcionada de acuerdo a los oficios de solicitud y aprobación de recursos remitidos por la Delegación Estatal de la SEDESOL.

FUENTE: IMSS, Dirección Regional Sur. Delegación Regional Veracruz Norte. Jefatura de Planeación y Finanzas; Departamento de Presupuesto, Contabilidad y Evaluación Financiera; Oficina de Presupuesto e Información Directiva.

IMSS, Dirección Regional Sur. Delegación Regional Veracruz Sur. Jefatura Delegacional de Prestaciones Médicas; Coordinación de Informática Médica.

IMSS, Delegación Regional Tamaulipas. Jefatura Delegacional de Planeación y Finanzas. Departamento de Presupuesto, Contabilidad y Erogaciones.

Órgano de Fiscalización Superior del Estado de Veracruz. Dirección de Registro y Control de Programas.

PEMEX. Dirección Corporativa de Planeación Estratégica; Subdirección de Relaciones Sectoriales.

Secretaría de Finanzas y Planeación del Gobierno del Estado. Comité de Planeación para el Desarrollo del Estado de Veracruz; Dirección de Financiamiento y Seguimiento de Programas Sociales; Subdirección de Programas Sociales.

Secretaría de Finanzas y Planeación del Gobierno del Estado. Subsecretaría de Egresos; Dirección General de Inversión Pública.