

5. Salud

- [5.1](#) Población total por municipio y sexo según condición de derechohabencia a servicios de salud
Al 17 de octubre de 2005
- [5.2](#) Población derechohabiente y usuaria, recursos humanos y unidades médicas en servicio de las instituciones públicas del sector salud por régimen e institución
2006
- [Gráfica 5.1](#) Población usuaria, personal médico y unidades médicas en servicio de las instituciones públicas del sector salud por principales instituciones
2006
(Porcentaje)
- [5.3](#) Población derechohabiente de las instituciones de seguridad social por municipio de residencia habitual del derechohabiente según institución
Al 31 de diciembre de 2006
- [5.4](#) Población usuaria de los servicios médicos de las instituciones públicas del sector salud por municipio de atención al usuario según régimen e institución
2006
- [5.5](#) Recursos humanos de las instituciones públicas del sector salud por tipo de personal según régimen e institución
Al 31 de diciembre de 2006
- [5.6](#) Personal médico de las instituciones públicas del sector salud por municipio según régimen e institución
Al 31 de diciembre de 2006

- [5.7](#) Unidades médicas en servicio de las instituciones públicas del sector salud por municipio y nivel de operación según régimen e institución
Al 31 de diciembre de 2006
- [5.8](#) Principales recursos materiales de las unidades médicas en servicio de las instituciones públicas del sector salud según régimen e institución
Al 31 de diciembre de 2006
- [Gráfica 5.2](#) Camas censables, consultorios y quirófanos de las unidades médicas en servicio de las instituciones públicas del sector salud según institución
Al 31 de diciembre de 2006
(Porcentaje)
- [5.9](#) Principales servicios otorgados en las instituciones públicas del sector salud según régimen e institución
2006
- [5.10](#) Consultas externas otorgadas en las instituciones públicas del sector salud por municipio de atención al paciente y tipo de consulta según régimen e institución
2006
- [5.11](#) Estudios realizados y personas atendidas en los servicios auxiliares de diagnóstico de las instituciones públicas del sector salud por principales tipos de estudio según régimen e institución
2006

- [5.12](#) Sesiones practicadas y personas atendidas en los servicios auxiliares de tratamiento de las instituciones públicas del sector salud por principales tipos de tratamiento según régimen e institución
2006
- [5.13](#) Dosis de biológicos aplicadas en las instituciones públicas del sector salud por principales biológicos según régimen e institución
2006
- [5.14](#) Población menor de 5 años cubierta con esquemas básicos de vacunación en las instituciones públicas del sector salud por grupo de edad según régimen e institución
Al 31 de diciembre de 2006
- [5.15](#) Principales características del servicio de planificación familiar otorgado en las instituciones públicas del sector salud según régimen e institución
2006
- [5.16](#) Pacientes farmacodependientes atendidos en los centros de integración juvenil por centro, sexo y grupo de edad según grado de dependencia
2006
- [5.17](#) Casos nuevos de enfermedades registrados en las instituciones públicas del sector salud por régimen, institución y principales diagnósticos
2006
- [5.18](#) Egresos hospitalarios en las instituciones públicas del sector salud por diagnóstico de egreso según régimen e institución
2006

- [Gráfica 5.3](#) Egresos hospitalarios en las instituciones públicas del sector salud por los diez principales diagnósticos de egreso
2006
(Porcentaje)
- [5.19](#) Defunciones hospitalarias registradas en las instituciones públicas del sector salud por causa de muerte según régimen e institución
2006
- [Gráfica 5.4](#) Defunciones hospitalarias registradas en las instituciones públicas del sector salud por las diez principales causas de muerte
2006
(Porcentaje)
- [5.20](#) Establecimientos particulares de salud con servicio de hospitalización por número de camas censables
Al 31 de diciembre de 2006
- [5.21](#) Personal médico en nómina que labora en establecimientos particulares de salud con servicio de hospitalización por tipo de personal según número de camas censables
Al 31 de diciembre de 2006
- [Gráfica 5.5](#) Establecimientos particulares de salud con servicio de hospitalización y su personal médico en nómina por número de camas censables
Al 31 de diciembre de 2006
(Porcentaje)

- [5.22](#) Personal médico en acuerdo especial que labora en establecimientos particulares de salud con servicio de hospitalización por tipo de personal según número de camas censables
Al 31 de diciembre de 2006
- [5.23](#) Personal no médico que labora en establecimientos particulares de salud con servicio de hospitalización por tipo de personal según número de camas censables
Al 31 de diciembre de 2006
- [5.24](#) Recursos materiales en establecimientos particulares de salud con servicio de hospitalización según número de camas censables
Al 31 de diciembre de 2006
- [5.25](#) Servicios otorgados en establecimientos particulares de salud con servicio de hospitalización según número de camas censables
2006
- [5.26](#) Procedimientos en medicina de diagnóstico realizados y personas atendidas en establecimientos particulares de salud con servicio de hospitalización por principales tipos de examen según número de camas censables
2006
- [5.27](#) Procedimientos en medicina de tratamiento aplicados y personas atendidas en establecimientos particulares de salud con servicio de hospitalización por principales tipos de tratamiento según número de camas censables
2006

- [5.28](#) Egresos hospitalarios en establecimientos particulares de salud con servicio de hospitalización por los cinco principales diagnósticos de egreso según sexo
2006
- [5.29](#) Principales servicios otorgados por la Secretaría de Salud en el Seguro Popular
2006
- [5.30](#) Familias beneficiadas y consultas externas otorgadas por la Secretaría de Salud en el Seguro Popular por municipio
2006
- [Gráfica 5.6](#) Familias beneficiadas por la Secretaría de Salud en el Seguro Popular por principales municipios
2006
(Porcentaje)
- [5.31](#) Inversión pública autorizada y ejercida en el sector salud por institución y programa
2006
(Miles de pesos)

POBLACIÓN TOTAL POR MUNICIPIO Y SEXO SEGÚN CONDICIÓN DE DERECHOHABIENTIA A SERVICIOS DE SALUD

[CUADRO 5.1](#)

Al 17 de octubre de 2005

MUNICIPIO SEXO	TOTAL	DERECHOHABIENTE							NO DERECHO- HABIENTE	NO ESPECI- FICADO
		SUBTOTAL a/	EN EL IMSS	EN EL ISSSTE	EN PEMEX, SEDENA O SEMAR	SEGURO POPULAR	EN INSTI- TUCIÓN PRIVADA b/	EN OTRA INSTITU- CIÓN c/		
ESTADO	7 110 214 d/	2 815 293	1 635 923	270 483	246 238	634 099	52 014	10 765	4 206 502	88 419
HOMBRES	3 423 379	1 320 628	776 974	119 715	119 618	288 813	24 875	5 150	2 058 771	43 980
MUJERES	3 686 835	1 494 665	858 949	150 768	126 620	345 286	27 139	5 615	2 147 731	44 439
ACAJETE	7 558	687	581	87	10	5	4	0	6 812	59
HOMBRES	3 931	353	304	38	6	3	2	0	3 546	32
MUJERES	3 627	334	277	49	4	2	2	0	3 266	27
ACATLÁN	2 893	243	94	11	0	135	3	0	2 617	33
HOMBRES	1 406	117	46	4	0	64	3	0	1 272	17
MUJERES	1 487	126	48	7	0	71	0	0	1 345	16
ACAYUCAN	79 459	28 264	14 330	3 483	463	9 924	201	10	50 917	278
HOMBRES	37 893	12 984	6 865	1 559	236	4 296	93	5	24 774	135
MUJERES	41 566	15 280	7 465	1 924	227	5 628	108	5	26 143	143
ACTOPAN	37 867	11 383	9 645	802	51	742	115	70	26 269	215
HOMBRES	18 358	5 520	4 697	380	22	352	53	34	12 730	108
MUJERES	19 509	5 863	4 948	422	29	390	62	36	13 539	107
ACULA	4 732	1 767	1 316	36	3	414	1	1	2 920	45
HOMBRES	2 346	846	638	13	1	195	1	0	1 479	21
MUJERES	2 386	921	678	23	2	219	0	1	1 441	24
ACULTZINGO	18 689	7 489	2 862	328	17	4 237	50	0	11 142	58
HOMBRES	9 040	3 533	1 392	135	8	1 974	27	0	5 474	33
MUJERES	9 649	3 956	1 470	193	9	2 263	23	0	5 668	25
AGUA DULCE	44 322	28 014	5 914	1 179	13 277	7 298	525	14	15 504	804
HOMBRES	21 340	13 246	2 909	510	6 462	3 171	268	7	7 686	408
MUJERES	22 982	14 768	3 005	669	6 815	4 127	257	7	7 818	396
ALPATLÁHUAC	8 988	161	107	21	0	3	30	0	8 813	14
HOMBRES	4 419	97	63	10	0	1	23	0	4 314	8
MUJERES	4 569	64	44	11	0	2	7	0	4 499	6
ALTO LUCERO DE GUTIÉRREZ BARRIOS	25 893	2 113	1 728	240	105	16	26	1	23 669	111
HOMBRES	12 737	1 049	858	115	52	8	15	1	11 635	53
MUJERES	13 156	1 064	870	125	53	8	11	0	12 034	58
ALTOTONGA	56 962	5 306	3 237	1 285	70	614	147	13	51 213	443
HOMBRES	27 335	2 427	1 493	566	40	285	70	5	24 696	212
MUJERES	29 627	2 879	1 744	719	30	329	77	8	26 517	231
ALVARADO	48 178	19 510	12 825	2 226	3 723	156	367	910	28 410	258
HOMBRES	24 065	9 758	6 136	984	2 235	76	186	471	14 178	129
MUJERES	24 113	9 752	6 689	1 242	1 488	80	181	439	14 232	129
AMATITLÁN	7 155	2 974	2 656	100	4	220	4	0	4 136	45
HOMBRES	3 482	1 424	1 270	47	4	106	2	0	2 032	26
MUJERES	3 673	1 550	1 386	53	0	114	2	0	2 104	19

POBLACIÓN TOTAL POR MUNICIPIO Y SEXO SEGÚN CONDICIÓN DE DERECHOHABIENTIA A SERVICIOS DE SALUD

[CUADRO 5.1](#)

Al 17 de octubre de 2005

MUNICIPIO SEXO	TOTAL	DERECHOHABIENTE							NO DERECHO- HABIENTE	NO ESPECI- FICADO
		SUBTOTAL a/	EN EL IMSS	EN EL ISSSTE	EN PEMEX, SEDENA O SEMAR	SEGURO POPULAR	EN INSTI- TUCIÓN PRIVADA b/	EN OTRA INSTITU- CIÓN c/		
AMATLÁN DE LOS REYES	38 287	22 980	14 240	575	45	7 984	275	0	15 203	104
HOMBRES	18 314	10 612	6 844	267	16	3 441	112	0	7 652	50
MUJERES	19 973	12 368	7 396	308	29	4 543	163	0	7 551	54
ÁNGEL R. CABADA	32 960	17 611	9 462	572	102	7 565	48	0	15 254	95
HOMBRES	15 995	8 212	4 474	256	52	3 475	23	0	7 729	54
MUJERES	16 965	9 399	4 988	316	50	4 090	25	0	7 525	41
APAZAPAN	3 534	481	409	66	7	1	0	0	3 042	11
HOMBRES	1 738	241	205	33	3	1	0	0	1 493	4
MUJERES	1 796	240	204	33	4	0	0	0	1 549	7
AQUILA	1 616	95	11	0	1	80	3	0	1 511	10
HOMBRES	748	39	4	0	0	34	1	0	703	6
MUJERES	868	56	7	0	1	46	2	0	808	4
ASTACINGA	4 846	3 678	5	30	5	3 641	4	0	1 125	43
HOMBRES	2 229	1 569	2	12	2	1 553	2	0	638	22
MUJERES	2 617	2 109	3	18	3	2 088	2	0	487	21
ATLAHUILCO	9 038	5 527	369	105	2	5 054	0	0	3 442	69
HOMBRES	4 343	2 563	183	53	0	2 327	0	0	1 745	35
MUJERES	4 695	2 964	186	52	2	2 727	0	0	1 697	34
ATOYAC	21 530	12 747	8 812	449	17	3 485	36	0	8 713	70
HOMBRES	10 143	6 055	4 300	215	8	1 534	22	0	4 055	33
MUJERES	11 387	6 692	4 512	234	9	1 951	14	0	4 658	37
ATZACAN	17 960	9 601	3 372	196	2	6 106	35	4	8 159	200
HOMBRES	8 831	4 584	1 710	91	2	2 808	23	3	4 145	102
MUJERES	9 129	5 017	1 662	105	0	3 298	12	1	4 014	98
ATZALAN	43 570	7 036	1 143	497	55	5 287	85	2	36 268	266
HOMBRES	21 498	3 333	533	232	24	2 516	45	1	18 042	123
MUJERES	22 072	3 703	610	265	31	2 771	40	1	18 226	143
AYAHUALULCO	23 431	135	90	39	0	1	7	0	23 177	119
HOMBRES	11 665	65	44	19	0	0	4	0	11 541	59
MUJERES	11 766	70	46	20	0	1	3	0	11 636	60
BANDERILLA	19 170	7 154	5 539	1 142	71	362	156	2	10 335	1 681
HOMBRES	9 119	3 318	2 589	517	37	147	79	1	4 961	840
MUJERES	10 051	3 836	2 950	625	34	215	77	1	5 374	841
BENITO JUÁREZ	16 446	767	240	502	44	0	3	1	15 628	51
HOMBRES	8 028	362	113	235	22	0	3	1	7 643	23
MUJERES	8 418	405	127	267	22	0	0	0	7 985	28
BOCA DEL RÍO	141 906	79 207	57 500	8 133	9 796	221	5 066	43	59 293	3 406
HOMBRES	66 522	36 523	26 518	3 480	4 608	94	2 441	20	28 280	1 719
MUJERES	75 384	42 684	30 982	4 653	5 188	127	2 625	23	31 013	1 687
CALCAHUALCO	12 466	164	123	21	0	19	1	0	12 251	51
HOMBRES	6 388	99	80	10	0	8	1	0	6 264	25
MUJERES	6 078	65	43	11	0	11	0	0	5 987	26

POBLACIÓN TOTAL POR MUNICIPIO Y SEXO SEGÚN CONDICIÓN DE DERECHOHABIENTIA A SERVICIOS DE SALUD

[CUADRO 5.1](#)

Al 17 de octubre de 2005

MUNICIPIO SEXO	TOTAL	DERECHOHABIENTE							NO DERECHO- HABIENTE	NO ESPECI- FICADO
		SUBTOTAL a/	EN EL IMSS	EN EL ISSSTE	EN PEMEX, SEDENA O SEMAR	SEGURO POPULAR	EN INSTI- TUCIÓN PRIVADA b/	EN OTRA INSTITU- CIÓN c/		
CAMARÓN DE TEJEDA	5 660	1 862	1 194	137	18	513	2	0	3 780	18
HOMBRES	2 801	926	603	67	8	247	1	0	1 865	10
MUJERES	2 859	936	591	70	10	266	1	0	1 915	8
CAMERINO Z. MENDOZA	39 002	21 774	14 111	2 262	749	4 172	317	587	16 631	597
HOMBRES	18 352	9 989	6 519	982	377	1 841	166	279	8 058	305
MUJERES	20 650	11 785	7 592	1 280	372	2 331	151	308	8 573	292
CARLOS A. CARRILLO	21 962	12 984	11 666	488	28	297	521	3	8 849	129
HOMBRES	10 488	6 334	5 715	232	15	147	231	3	4 088	66
MUJERES	11 474	6 650	5 951	256	13	150	290	0	4 761	63
CARRILLO PUERTO	14 444	7 476	1 588	99	11	5 775	6	0	6 942	26
HOMBRES	6 859	3 472	784	45	5	2 637	3	0	3 372	15
MUJERES	7 585	4 004	804	54	6	3 138	3	0	3 570	11
CASTILLO DE TEAYO	18 424	7 781	1 249	627	146	5 768	23	5	10 579	64
HOMBRES	9 157	3 728	587	281	74	2 785	15	1	5 392	37
MUJERES	9 267	4 053	662	346	72	2 983	8	4	5 187	27
CATEMACO	46 702	13 708	4 151	1 243	225	8 064	66	1	32 776	218
HOMBRES	22 573	6 283	1 963	552	105	3 650	29	1	16 174	116
MUJERES	24 129	7 425	2 188	691	120	4 414	37	0	16 602	102
CAZONES	23 059	9 130	2 004	778	190	6 101	31	53	13 810	119
HOMBRES	11 231	4 246	980	352	88	2 806	15	18	6 927	58
MUJERES	11 828	4 884	1 024	426	102	3 295	16	35	6 883	61
CERRO AZUL	24 739	11 265	3 203	2 413	5 630	116	162	0	13 398	76
HOMBRES	11 752	5 293	1 533	1 064	2 682	49	76	0	6 420	39
MUJERES	12 987	5 972	1 670	1 349	2 948	67	86	0	6 978	37
CITLALTÉPETL	11 013	573	249	288	27	9	12	0	10 390	50
HOMBRES	5 420	282	119	143	14	4	7	0	5 107	31
MUJERES	5 593	291	130	145	13	5	5	0	5 283	19
COACOATZINTLA	8 294	821	699	86	9	26	2	0	7 404	69
HOMBRES	3 981	407	346	43	6	11	2	0	3 544	30
MUJERES	4 313	414	353	43	3	15	0	0	3 860	39
COAHUILÁN	7 243	1 999	61	49	10	1 835	4	40	5 145	99
HOMBRES	3 577	982	31	28	5	894	3	21	2 544	51
MUJERES	3 666	1 017	30	21	5	941	1	19	2 601	48
COATEPEC	79 787	33 751	28 336	3 109	205	1 290	1 190	12	45 022	1 014
HOMBRES	38 539	16 020	13 513	1 298	114	655	589	5	22 008	511
MUJERES	41 248	17 731	14 823	1 811	91	635	601	7	23 014	503
COATZACOALCOS	280 363	174 966	109 821	9 525	32 886	22 661	1 816	17	100 147	5 250
HOMBRES	134 786	83 126	52 808	4 241	16 276	9 669	850	11	49 028	2 632
MUJERES	145 577	91 840	57 013	5 284	16 610	12 992	966	6	51 119	2 618
COATZINTLA	43 106	26 260	12 477	1 946	4 426	5 521	2 291	11	16 545	301
HOMBRES	20 785	12 434	5 995	856	2 155	2 506	1 082	5	8 202	149
MUJERES	22 321	13 826	6 482	1 090	2 271	3 015	1 209	6	8 343	152

POBLACIÓN TOTAL POR MUNICIPIO Y SEXO SEGÚN CONDICIÓN DE DERECHOHABIENTIA A SERVICIOS DE SALUD

CUADRO 5.1

Al 17 de octubre de 2005

MUNICIPIO SEXO	TOTAL	DERECHOHABIENTE							NO DERECHO- HABIENTE	NO ESPECI- FICADO
		SUBTOTAL a/	EN EL IMSS	EN EL ISSSTE	EN PEMEX, SEDENA O SEMAR	SEGURO POPULAR	EN INSTI- TUCIÓN PRIVADA b/	EN OTRA INSTITU- CIÓN c/		
COETZALA	1 958	1 357	185	4	1	1 166	1	0	595	6
HOMBRES	954	641	94	2	0	545	0	0	309	4
MUJERES	1 004	716	91	2	1	621	1	0	286	2
COLIPA	5 813	2 932	281	167	3	2 480	13	1	2 867	14
HOMBRES	2 847	1 403	138	75	2	1 190	5	0	1 438	6
MUJERES	2 966	1 529	143	92	1	1 290	8	1	1 429	8
COMAPA	16 870	185	129	21	1	30	5	0	16 635	50
HOMBRES	8 500	89	57	10	1	16	5	0	8 387	24
MUJERES	8 370	96	72	11	0	14	0	0	8 248	26
CÓRDOBA	186 623	98 883	76 615	5 873	664	14 782	1 878	8	86 579	1 161
HOMBRES	86 791	45 059	35 316	2 603	301	6 368	888	3	41 149	583
MUJERES	99 832	53 824	41 299	3 270	363	8 414	990	5	45 430	578
COSAMALOAPAN DE CARPIO	54 518	26 406	22 171	2 783	58	1 480	240	1	27 705	407
HOMBRES	26 034	12 261	10 330	1 255	31	668	113	1	13 571	202
MUJERES	28 484	14 145	11 841	1 528	27	812	127	0	14 134	205
COSAUTLÁN DE CARVAJAL	14 724	379	290	77	2	0	10	0	14 265	80
HOMBRES	7 187	193	148	38	0	0	7	0	6 956	38
MUJERES	7 537	186	142	39	2	0	3	0	7 309	42
COSCOMATEPEC	47 013	3 848	2 647	745	19	453	64	0	43 034	131
HOMBRES	22 890	1 841	1 332	324	10	183	31	0	20 979	70
MUJERES	24 123	2 007	1 315	421	9	270	33	0	22 055	61
COSOLEACAQUE	104 970	57 962	32 190	3 976	9 132	12 903	145	5	45 833	1 175
HOMBRES	50 501	27 863	15 964	1 836	4 548	5 597	66	2	22 065	573
MUJERES	54 469	30 099	16 226	2 140	4 584	7 306	79	3	23 768	602
COTAXTLA	18 821	2 588	2 061	149	261	8	111	0	16 142	91
HOMBRES	9 188	1 275	1 017	69	131	4	55	0	7 865	48
MUJERES	9 633	1 313	1 044	80	130	4	56	0	8 277	43
COXQUIHUI	14 942	6 450	242	402	42	5 758	11	0	8 430	62
HOMBRES	7 325	3 094	124	195	16	2 755	8	0	4 201	30
MUJERES	7 617	3 356	118	207	26	3 003	3	0	4 229	32
COYUTLA	20 843	8 515	419	552	32	7 506	22	0	12 169	159
HOMBRES	10 051	4 027	208	258	16	3 540	12	0	5 940	84
MUJERES	10 792	4 488	211	294	16	3 966	10	0	6 229	75
CUICHAPA	10 930	7 371	4 304	141	13	2 940	5	0	3 535	24
HOMBRES	5 065	3 382	2 082	60	6	1 242	3	0	1 672	11
MUJERES	5 865	3 989	2 222	81	7	1 698	2	0	1 863	13
CUITLÁHUAC	23 209	11 331	6 357	601	39	4 331	52	1	11 768	110
HOMBRES	10 792	5 233	3 032	261	16	1 918	28	0	5 504	55
MUJERES	12 417	6 098	3 325	340	23	2 413	24	1	6 264	55
CHACALTIANGUIS	11 416	4 044	3 600	257	19	26	150	0	7 319	53
HOMBRES	5 509	1 905	1 701	109	11	12	74	0	3 584	20
MUJERES	5 907	2 139	1 899	148	8	14	76	0	3 735	33

POBLACIÓN TOTAL POR MUNICIPIO Y SEXO SEGÚN CONDICIÓN DE DERECHOHABIENTIA A SERVICIOS DE SALUD

[CUADRO 5.1](#)

Al 17 de octubre de 2005

MUNICIPIO SEXO	TOTAL	DERECHOHABIENTE							NO DERECHO- HABIENTE	NO ESPECI- FICADO
		SUBTOTAL a/	EN EL IMSS	EN EL ISSSTE	EN PEMEX, SEDENA O SEMAR	SEGURO POPULAR	EN INSTI- TUCIÓN PRIVADA b/	EN OTRA INSTI- TUCIÓN c/		
CHALMA	13 067	8 172	3 150	1 083	63	3 704	219	3	4 843	52
HOMBRES	6 433	3 968	1 514	534	33	1 799	107	2	2 435	30
MUJERES	6 634	4 204	1 636	549	30	1 905	112	1	2 408	22
CHICONAMEL	6 811	5 688	103	183	35	5 357	28	0	1 110	13
HOMBRES	3 388	2 801	55	88	16	2 639	13	0	581	6
MUJERES	3 423	2 887	48	95	19	2 718	15	0	529	7
CHICONQUIACO	12 516	87	44	32	1	5	5	0	12 375	54
HOMBRES	6 191	51	24	21	1	2	3	0	6 106	34
MUJERES	6 325	36	20	11	0	3	2	0	6 269	20
CHICONTEPEC	55 373	7 387	4 170	2 610	143	504	93	0	47 840	146
HOMBRES	26 874	3 574	2 026	1 222	70	264	48	0	23 233	67
MUJERES	28 499	3 813	2 144	1 388	73	240	45	0	24 607	79
CHINAMECA	13 960	4 959	2 846	460	336	1 278	74	0	8 967	34
HOMBRES	6 739	2 428	1 420	216	167	606	32	0	4 298	13
MUJERES	7 221	2 531	1 426	244	169	672	42	0	4 669	21
CHINAMPA DE GOROSTIZA	14 143	1 317	612	351	165	194	1	1	12 738	88
HOMBRES	6 891	649	287	175	73	116	0	1	6 200	42
MUJERES	7 252	668	325	176	92	78	1	0	6 538	46
CHOCAMÁN	16 549	2 344	2 141	208	9	2	2	0	14 181	24
HOMBRES	8 034	1 158	1 075	84	5	1	1	0	6 868	8
MUJERES	8 515	1 186	1 066	124	4	1	1	0	7 313	16
CHONTLA	14 549	658	318	265	58	1	20	0	13 798	93
HOMBRES	7 269	316	163	120	26	0	9	0	6 905	48
MUJERES	7 280	342	155	145	32	1	11	0	6 893	45
CHUMATLÁN	3 371	2 667	18	117	3	2 529	0	0	685	19
HOMBRES	1 645	1 270	7	60	2	1 201	0	0	365	10
MUJERES	1 726	1 397	11	57	1	1 328	0	0	320	9
EL HIGO	18 392	7 931	6 945	991	40	11	59	14	10 410	51
HOMBRES	9 168	3 896	3 461	425	21	4	35	5	5 242	30
MUJERES	9 224	4 035	3 484	566	19	7	24	9	5 168	21
EMILIANO ZAPATA	49 476	15 838	13 104	2 171	514	78	175	5	33 149	489
HOMBRES	24 288	7 653	6 373	982	269	34	88	2	16 393	242
MUJERES	25 188	8 185	6 731	1 189	245	44	87	3	16 756	247
ESPINAL	24 823	10 343	1 522	954	96	7 770	25	19	14 400	80
HOMBRES	12 157	4 908	750	450	42	3 661	16	11	7 211	38
MUJERES	12 666	5 435	772	504	54	4 109	9	8	7 189	42
FILOMENO MATA	14 426	9 511	68	88	5	9 337	17	0	4 821	94
HOMBRES	7 227	4 532	54	43	3	4 425	9	0	2 635	60
MUJERES	7 199	4 979	14	45	2	4 912	8	0	2 186	34
FORTÍN	53 311	29 007	20 517	2 070	304	6 028	387	10	23 729	575
HOMBRES	25 054	13 368	9 689	917	150	2 547	197	4	11 399	287
MUJERES	28 257	15 639	10 828	1 153	154	3 481	190	6	12 330	288

POBLACIÓN TOTAL POR MUNICIPIO Y SEXO SEGÚN CONDICIÓN DE DERECHOHABIENTIA A SERVICIOS DE SALUD

[CUADRO 5.1](#)

Al 17 de octubre de 2005

MUNICIPIO SEXO	TOTAL	DERECHOHABIENTE							NO DERECHO- HABIENTE	NO ESPECI- FICADO
		SUBTOTAL a/	EN EL IMSS	EN EL ISSSTE	EN PEMEX, SEDENA O SEMAR	SEGURO POPULAR	EN INSTI- TUCIÓN PRIVADA b/	EN OTRA INSTI- TUCIÓN c/		
GUTIÉRREZ ZAMORA	24 322	10 467	3 434	1 439	155	5 412	90	10	13 733	122
HOMBRES	11 377	4 679	1 557	593	76	2 428	52	4	6 639	59
MUJERES	12 945	5 788	1 877	846	79	2 984	38	6	7 094	63
HIDALGOTITLÁN	17 395	8 316	875	209	88	7 118	11	25	8 904	175
HOMBRES	8 652	3 954	444	98	35	3 366	5	12	4 596	102
MUJERES	8 743	4 362	431	111	53	3 752	6	13	4 308	73
HUATUSCO	49 081	7 353	5 941	1 279	32	141	69	3	41 469	259
HOMBRES	23 456	3 398	2 803	542	14	55	39	1	19 932	126
MUJERES	25 625	3 955	3 138	737	18	86	30	2	21 537	133
HUAYACOCOTLA	19 313	7 497	432	953	15	6 081	27	0	11 733	83
HOMBRES	9 316	3 507	212	440	7	2 840	13	0	5 774	35
MUJERES	9 997	3 990	220	513	8	3 241	14	0	5 959	48
HUEYAPAN DE OCAMPO	38 175	12 966	7 432	842	104	4 538	55	2	25 096	113
HOMBRES	18 425	6 107	3 546	385	45	2 100	31	2	12 265	53
MUJERES	19 750	6 859	3 886	457	59	2 438	24	0	12 831	60
HUILOAPAN	6 232	3 897	1 944	265	17	1 660	33	0	2 285	50
HOMBRES	2 976	1 785	936	116	7	718	15	0	1 163	28
MUJERES	3 256	2 112	1 008	149	10	942	18	0	1 122	22
IGNACIO DE LA LLAVE	17 370	1 543	796	597	169	0	13	0	15 773	54
HOMBRES	8 419	697	358	273	74	0	7	0	7 692	30
MUJERES	8 951	846	438	324	95	0	6	0	8 081	24
ILAMATLÁN	13 319	4 558	901	262	4	3 379	12	0	8 678	83
HOMBRES	6 395	2 150	437	124	4	1 579	6	0	4 201	44
MUJERES	6 924	2 408	464	138	0	1 800	6	0	4 477	39
ISLA	38 422	3 994	2 916	836	31	107	111	0	34 166	262
HOMBRES	18 607	1 891	1 390	378	14	55	56	0	16 581	135
MUJERES	19 815	2 103	1 526	458	17	52	55	0	17 585	127
IXCATEPEC	12 664	675	399	228	42	2	5	0	11 956	33
HOMBRES	6 275	307	187	96	20	1	4	0	5 951	17
MUJERES	6 389	368	212	132	22	1	1	0	6 005	16
IXHUACÁN DE LOS REYES	9 933	117	88	22	6	0	3	0	9 761	55
HOMBRES	4 999	59	45	10	3	0	2	0	4 909	31
MUJERES	4 934	58	43	12	3	0	1	0	4 852	24
IXHUATLÁN DE MADERO	48 609	14 790	1 111	1 842	121	11 710	28	0	33 638	181
HOMBRES	23 781	7 163	537	895	53	5 673	13	0	16 535	83
MUJERES	24 828	7 627	574	947	68	6 037	15	0	17 103	98
IXHUATLÁN DEL CAFÉ	19 404	4 918	673	190	9	4 003	49	0	14 440	46
HOMBRES	9 572	2 350	334	103	2	1 894	20	0	7 198	24
MUJERES	9 832	2 568	339	87	7	2 109	29	0	7 242	22
IXHUATLÁN DEL SURESTE	14 015	9 010	1 224	375	3 779	3 476	190	1	4 934	71
HOMBRES	6 913	4 360	636	186	1 911	1 546	92	0	2 517	36
MUJERES	7 102	4 650	588	189	1 868	1 930	98	1	2 417	35

POBLACIÓN TOTAL POR MUNICIPIO Y SEXO SEGÚN CONDICIÓN DE DERECHOHABIENTIA A SERVICIOS DE SALUD

[CUADRO 5.1](#)

Al 17 de octubre de 2005

MUNICIPIO SEXO	TOTAL	DERECHOHABIENTE							NO DERECHO- HABIENTE	NO ESPECI- FICADO
		SUBTOTAL a/	EN EL IMSS	EN EL ISSSTE	EN PEMEX, SEDENA O SEMAR	SEGURO POPULAR	EN INSTI- TUCIÓN PRIVADA b/	EN OTRA INSTITU- CIÓN c/		
IXHUATLANCILLO	15 644	6 082	3 863	403	19	1 713	110	31	9 403	159
HOMBRES	7 511	2 841	1 871	180	10	733	50	17	4 586	84
MUJERES	8 133	3 241	1 992	223	9	980	60	14	4 817	75
IXMATLAHUACAN	5 669	2 209	1 633	126	8	428	23	3	3 437	23
HOMBRES	2 813	1 073	817	64	5	181	8	2	1 730	10
MUJERES	2 856	1 136	816	62	3	247	15	1	1 707	13
IXTACZOQUITLÁN	60 605	38 811	24 567	1 339	219	12 555	387	86	21 111	683
HOMBRES	29 172	18 532	12 119	622	105	5 620	190	38	10 297	343
MUJERES	31 433	20 279	12 448	717	114	6 935	197	48	10 814	340
JALACINGO	37 791	10 530	3 095	369	40	6 963	71	9	27 138	123
HOMBRES	18 562	5 042	1 546	168	17	3 280	35	3	13 460	60
MUJERES	19 229	5 488	1 549	201	23	3 683	36	6	13 678	63
JALCOMULCO	4 690	347	282	19	21	1	25	0	4 294	49
HOMBRES	2 377	184	149	9	11	0	15	0	2 167	26
MUJERES	2 313	163	133	10	10	1	10	0	2 127	23
JÁLTIPAN	37 200	16 883	10 667	1 151	851	4 173	135	0	20 126	191
HOMBRES	17 746	7 926	5 126	516	425	1 829	64	0	9 728	92
MUJERES	19 454	8 957	5 541	635	426	2 344	71	0	10 398	99
JAMAPA	9 772	2 598	2 051	168	71	318	3	1	7 128	46
HOMBRES	4 832	1 283	1 034	78	34	141	2	1	3 531	18
MUJERES	4 940	1 315	1 017	90	37	177	1	0	3 597	28
JESÚS CARRANZA	24 069	6 004	753	413	24	4 727	87	0	17 907	158
HOMBRES	11 848	2 781	370	201	12	2 157	41	0	8 984	83
MUJERES	12 221	3 223	383	212	12	2 570	46	0	8 923	75
JILOTEPEC	13 653	3 332	3 135	204	8	2	7	0	10 245	76
HOMBRES	6 518	1 620	1 523	100	4	0	3	0	4 862	36
MUJERES	7 135	1 712	1 612	104	4	2	4	0	5 383	40
JOSÉ AZUETA	22 920	3 273	1 914	638	89	47	576	16	19 373	274
HOMBRES	11 090	1 550	953	275	46	18	254	5	9 406	134
MUJERES	11 830	1 723	961	363	43	29	322	11	9 967	140
JUAN RODRÍGUEZ CLARA	34 389	2 273	1 131	1 046	41	39	21	2	31 962	154
HOMBRES	16 735	1 053	526	484	17	16	11	1	15 606	76
MUJERES	17 654	1 220	605	562	24	23	10	1	16 356	78
JUCHIQUE DE FERRER	16 360	4 770	491	365	18	3 392	12	507	11 487	103
HOMBRES	7 980	2 193	226	185	8	1 526	5	252	5 731	56
MUJERES	8 380	2 577	265	180	10	1 866	7	255	5 756	47
LA ANTIGUA	25 409	11 732	10 686	912	189	11	55	0	13 468	209
HOMBRES	12 251	5 597	5 102	422	91	7	30	0	6 547	107
MUJERES	13 158	6 135	5 584	490	98	4	25	0	6 921	102
LA PERLA	18 930	4 623	710	17	9	3 798	68	24	14 039	268
HOMBRES	9 291	2 277	356	12	2	1 869	28	12	6 888	126
MUJERES	9 639	2 346	354	5	7	1 929	40	12	7 151	142

POBLACIÓN TOTAL POR MUNICIPIO Y SEXO SEGÚN CONDICIÓN DE DERECHOHABIENTIA A SERVICIOS DE SALUD

[CUADRO 5.1](#)

Al 17 de octubre de 2005

MUNICIPIO SEXO	TOTAL	DERECHOHABIENTE							NO DERECHO- HABIENTE	NO ESPECI- FICADO
		SUBTOTAL a/	EN EL IMSS	EN EL ISSSTE	EN PEMEX, SEDENA O SEMAR	SEGURO POPULAR	EN INSTI- TUCIÓN PRIVADA b/	EN OTRA INSTITU- CIÓN c/		
LANDERO Y COSS	1 549	21	16	4	1	0	0	0	1 527	1
HOMBRES	740	9	6	2	1	0	0	0	731	0
MUJERES	809	12	10	2	0	0	0	0	796	1
LAS CHOAPAS	70 092	15 069	5 542	1 980	6 800	532	271	17	54 408	615
HOMBRES	33 846	7 271	2 709	906	3 318	223	135	8	26 271	304
MUJERES	36 246	7 798	2 833	1 074	3 482	309	136	9	28 137	311
LAS MINAS	2 824	98	88	0	10	0	0	0	2 693	33
HOMBRES	1 452	56	50	0	6	0	0	0	1 384	12
MUJERES	1 372	42	38	0	4	0	0	0	1 309	21
LAS VIGAS DE RAMÍREZ	15 036	1 688	1 393	289	3	0	12	0	13 263	85
HOMBRES	7 431	823	686	135	2	0	6	0	6 567	41
MUJERES	7 605	865	707	154	1	0	6	0	6 696	44
LERDO DE TEJADA	18 640	11 479	9 731	607	43	1 213	13	0	7 038	123
HOMBRES	8 676	5 303	4 549	260	19	510	8	0	3 313	60
MUJERES	9 964	6 176	5 182	347	24	703	5	0	3 725	63
LOS REYES	4 835	272	12	50	0	209	3	0	4 314	249
HOMBRES	2 397	141	9	30	0	101	2	0	2 149	107
MUJERES	2 438	131	3	20	0	108	1	0	2 165	142
MAGDALENA	2 649	86	41	40	2	1	2	0	2 549	14
HOMBRES	1 339	40	18	20	1	0	1	0	1 292	7
MUJERES	1 310	46	23	20	1	1	1	0	1 257	7
MALTRATA	14 813	6 487	1 601	231	1	4 625	61	5	8 246	80
HOMBRES	6 969	2 972	782	91	0	2 079	35	2	3 956	41
MUJERES	7 844	3 515	819	140	1	2 546	26	3	4 290	39
MANLIO FABIO ALTAMIRANO	20 374	7 282	5 647	200	211	6	1 198	35	12 942	150
HOMBRES	10 007	3 623	2 824	98	101	4	587	16	6 315	69
MUJERES	10 367	3 659	2 823	102	110	2	611	19	6 627	81
MARIANO ESCOBEDO	30 509	16 373	8 647	824	103	6 659	220	96	12 888	1 248
HOMBRES	14 555	7 605	4 105	357	55	2 997	120	53	6 329	621
MUJERES	15 954	8 768	4 542	467	48	3 662	100	43	6 559	627
MARTÍNEZ DE LA TORRE	97 768	38 992	24 651	5 307	1 335	8 114	251	18	57 680	1 096
HOMBRES	46 975	17 961	11 342	2 382	660	3 737	116	8	28 475	539
MUJERES	50 793	21 031	13 309	2 925	675	4 377	135	10	29 205	557
MECATLÁN	11 256	3 761	301	129	25	3 299	11	0	7 364	131
HOMBRES	5 553	1 710	165	67	13	1 459	9	0	3 780	63
MUJERES	5 703	2 051	136	62	12	1 840	2	0	3 584	68
MECAYAPAN	13 633	5 574	715	441	46	4 364	16	0	7 959	100
HOMBRES	6 564	2 521	343	218	30	1 926	8	0	3 993	50
MUJERES	7 069	3 053	372	223	16	2 438	8	0	3 966	50
MEDELLÍN	38 840	13 831	11 795	1 101	796	57	82	28	23 219	1 790
HOMBRES	18 840	6 673	5 741	483	373	26	37	23	11 265	902
MUJERES	20 000	7 158	6 054	618	423	31	45	5	11 954	888

POBLACIÓN TOTAL POR MUNICIPIO Y SEXO SEGÚN CONDICIÓN DE DERECHOHABIENTIA A SERVICIOS DE SALUD

[CUADRO 5.1](#)

Al 17 de octubre de 2005

MUNICIPIO SEXO	TOTAL	DERECHOHABIENTE							NO DERECHO- HABIENTE	NO ESPECI- FICADO
		SUBTOTAL a/	EN EL IMSS	EN EL ISSSTE	EN PEMEX, SEDENA O SEMAR	SEGURO POPULAR	EN INSTI- TUCIÓN PRIVADA b/	EN OTRA INSTITU- CIÓN c/		
MIHUATLÁN	4 083	79	58	20	0	2	0	0	3 986	18
HOMBRES	1 982	39	30	8	0	2	0	0	1 935	8
MUJERES	2 101	40	28	12	0	0	0	0	2 051	10
MINATITLÁN	151 983	89 048	33 063	5 141	32 279	18 413	1 347	81	60 962	1 973
HOMBRES	72 848	42 309	15 779	2 293	15 714	8 350	659	44	29 576	963
MUJERES	79 135	46 739	17 284	2 848	16 565	10 063	688	37	31 386	1 010
MISANTLA	59 980	24 676	6 371	4 045	192	14 178	63	0	35 041	263
HOMBRES	29 074	11 438	3 002	1 840	88	6 555	29	0	17 514	122
MUJERES	30 906	13 238	3 369	2 205	104	7 623	34	0	17 527	141
MIXTLA DE ALTAMIRANO	9 572	2 851	103	25	1	2 678	51	0	6 592	129
HOMBRES	4 810	1 361	49	10	0	1 279	27	0	3 378	71
MUJERES	4 762	1 490	54	15	1	1 399	24	0	3 214	58
MOLOACÁN	15 883	9 281	1 514	341	2 964	4 515	9	0	6 531	71
HOMBRES	7 674	4 346	812	146	1 479	1 931	5	0	3 289	39
MUJERES	8 209	4 935	702	195	1 485	2 584	4	0	3 242	32
NANCHITAL DE LÁZARO CÁRDENAS DEL RÍO	26 804	20 206	2 841	460	13 951	3 031	47	0	6 299	299
HOMBRES	12 933	9 733	1 393	174	6 883	1 316	21	0	3 050	150
MUJERES	13 871	10 473	1 448	286	7 068	1 715	26	0	3 249	149
NAOLINCO	18 885	3 812	2 992	750	4	104	35	0	14 984	89
HOMBRES	9 137	1 838	1 453	349	1	53	19	0	7 259	40
MUJERES	9 748	1 974	1 539	401	3	51	16	0	7 725	49
NARANJAL	4 324	1 827	480	48	4	1 291	2	2	2 494	3
HOMBRES	2 119	865	249	20	2	592	1	1	1 252	2
MUJERES	2 205	962	231	28	2	699	1	1	1 242	1
NARANJOS AMATLÁN	26 119	9 802	3 985	2 435	3 622	34	80	1	16 143	174
HOMBRES	12 336	4 481	1 845	1 050	1 667	14	31	1	7 770	85
MUJERES	13 783	5 321	2 140	1 385	1 955	20	49	0	8 373	89
NAUTLA	10 023	2 100	853	691	37	534	5	2	7 905	18
HOMBRES	4 860	963	395	299	20	251	4	1	3 887	10
MUJERES	5 163	1 137	458	392	17	283	1	1	4 018	8
NOGALES	31 818	17 021	10 525	1 267	276	4 906	182	12	14 656	141
HOMBRES	15 152	7 878	4 920	557	127	2 230	95	7	7 209	65
MUJERES	16 666	9 143	5 605	710	149	2 676	87	5	7 447	76
OLUTA	13 637	6 630	1 930	307	65	4 311	32	0	6 984	23
HOMBRES	6 516	3 030	963	130	38	1 889	16	0	3 472	14
MUJERES	7 121	3 600	967	177	27	2 422	16	0	3 512	9
OMEALCA	21 620	6 983	5 918	376	12	685	16	0	14 554	83
HOMBRES	10 242	3 268	2 785	162	5	317	7	0	6 938	36
MUJERES	11 378	3 715	3 133	214	7	368	9	0	7 616	47
ORIZABA	117 289	73 083	54 496	7 605	634	8 246	2 979	418	42 729	1 477
HOMBRES	54 392	33 170	25 093	3 208	300	3 506	1 410	203	20 492	730
MUJERES	62 897	39 913	29 403	4 397	334	4 740	1 569	215	22 237	747

POBLACIÓN TOTAL POR MUNICIPIO Y SEXO SEGÚN CONDICIÓN DE DERECHOHABIENTA A SERVICIOS DE SALUD

[CUADRO 5.1](#)

Al 17 de octubre de 2005

MUNICIPIO SEXO	TOTAL	DERECHOHABIENTE							NO DERECHO- HABIENTE	NO ESPECI- FICADO
		SUBTOTAL a/	EN EL IMSS	EN EL ISSSTE	EN PEMEX, SEDENA O SEMAR	SEGURO POPULAR	EN INSTI- TUCIÓN PRIVADA b/	EN OTRA INSTITU- CIÓN c/		
OTATITLÁN	5 562	1 542	1 180	163	17	196	0	0	4 004	16
HOMBRES	2 653	697	551	78	6	71	0	0	1 948	8
MUJERES	2 909	845	629	85	11	125	0	0	2 056	8
OTEAPAN	12 759	7 335	1 808	234	230	5 047	25	0	5 318	106
HOMBRES	6 175	3 407	939	108	120	2 232	13	0	2 715	53
MUJERES	6 584	3 928	869	126	110	2 815	12	0	2 603	53
OZULUAMA DE MASCAREÑAS	23 190	5 175	1 943	860	133	2 135	169	0	17 919	96
HOMBRES	11 876	2 576	978	428	55	1 070	78	0	9 255	45
MUJERES	11 314	2 599	965	432	78	1 065	91	0	8 664	51
PAJAPAN	14 621	6 069	422	168	31	5 438	20	0	8 482	70
HOMBRES	7 273	2 876	208	90	20	2 557	7	0	4 360	37
MUJERES	7 348	3 193	214	78	11	2 881	13	0	4 122	33
PÁNUCO	91 006	33 075	25 249	4 627	1 980	985	205	482	57 375	556
HOMBRES	45 047	16 137	12 499	2 107	947	466	90	215	28 647	263
MUJERES	45 959	16 938	12 750	2 520	1 033	519	115	267	28 728	293
PAPANTLA	152 863	42 550	17 320	6 677	3 019	13 920	495	1 603	109 357	956
HOMBRES	73 954	20 016	8 308	3 003	1 464	6 486	225	743	53 466	472
MUJERES	78 909	22 534	9 012	3 674	1 555	7 434	270	860	55 891	484
PASO DE OVEJAS	29 828	10 831	9 935	669	197	20	23	2	18 807	190
HOMBRES	14 720	5 351	4 942	305	89	8	15	0	9 271	98
MUJERES	15 108	5 480	4 993	364	108	12	8	2	9 536	92
PASO DEL MACHO	27 331	15 449	11 094	306	14	4 030	14	0	11 731	151
HOMBRES	13 368	7 465	5 490	133	4	1 833	10	0	5 830	73
MUJERES	13 963	7 984	5 604	173	10	2 197	4	0	5 901	78
PEROTE	61 272	12 288	9 920	1 960	338	86	79	9	48 342	642
HOMBRES	30 084	5 944	4 859	875	181	37	39	3	23 784	356
MUJERES	31 188	6 344	5 061	1 085	157	49	40	6	24 558	286
PLATÓN SÁNCHEZ	17 670	4 150	2 202	865	51	142	59	884	13 432	88
HOMBRES	8 665	1 971	1 076	379	21	66	31	423	6 645	49
MUJERES	9 005	2 179	1 126	486	30	76	28	461	6 787	39
PLAYA VICENTE	38 125	2 852	1 080	1 497	30	156	39	56	34 854	419
HOMBRES	18 062	1 307	511	678	13	63	20	24	16 547	208
MUJERES	20 063	1 545	569	819	17	93	19	32	18 307	211
POZA RICA DE HIDALGO	181 438	109 798	55 495	8 153	31 677	11 611	4 382	34	65 387	6 253
HOMBRES	85 230	50 845	25 779	3 491	15 047	5 038	2 062	16	31 271	3 114
MUJERES	96 208	58 953	29 716	4 662	16 630	6 573	2 320	18	34 116	3 139
PUEBLO VIEJO	52 593	23 253	17 389	1 442	3 952	298	313	18	28 531	809
HOMBRES	26 335	11 756	8 877	666	1 968	138	157	12	14 180	399
MUJERES	26 258	11 497	8 512	776	1 984	160	156	6	14 351	410
PUENTE NACIONAL	20 148	6 772	6 093	688	79	7	28	1	13 187	189
HOMBRES	9 811	3 265	2 943	325	36	4	16	0	6 448	98
MUJERES	10 337	3 507	3 150	363	43	3	12	1	6 739	91

POBLACIÓN TOTAL POR MUNICIPIO Y SEXO SEGÚN CONDICIÓN DE DERECHOHABIENTIA A SERVICIOS DE SALUD

[CUADRO 5.1](#)

Al 17 de octubre de 2005

MUNICIPIO SEXO	TOTAL	DERECHOHABIENTE							NO DERECHO- HABIENTE	NO ESPECI- FICADO
		SUBTOTAL a/	EN EL IMSS	EN EL ISSSTE	EN PEMEX, SEDENA O SEMAR	SEGURO POPULAR	EN INSTI- TUCIÓN PRIVADA b/	EN OTRA INSTITU- CIÓN c/		
RAFAEL DELGADO	17 473	5 593	2 318	717	17	2 542	22	6	11 765	115
HOMBRES	8 629	2 693	1 180	324	7	1 185	8	2	5 882	54
MUJERES	8 844	2 900	1 138	393	10	1 357	14	4	5 883	61
RAFAEL LUCIO	5 966	1 243	1 057	136	33	22	6	0	4 620	103
HOMBRES	2 890	591	512	54	16	9	3	0	2 244	55
MUJERES	3 076	652	545	82	17	13	3	0	2 376	48
RÍO BLANCO	40 018	24 942	18 325	2 386	153	3 915	289	189	14 588	488
HOMBRES	18 811	11 406	8 558	1 009	77	1 659	146	97	7 165	240
MUJERES	21 207	13 536	9 767	1 377	76	2 256	143	92	7 423	248
SALTABARRANCA	5 753	3 463	2 208	72	8	1 169	7	0	2 275	15
HOMBRES	2 777	1 591	1 044	32	2	509	4	0	1 178	8
MUJERES	2 976	1 872	1 164	40	6	660	3	0	1 097	7
SAN ANDRÉS TENEJAPAN	2 488	1 629	109	17	0	1 498	7	0	760	99
HOMBRES	1 208	753	69	8	0	671	6	0	408	47
MUJERES	1 280	876	40	9	0	827	1	0	352	52
SAN ANDRÉS TUXTLA	148 447	61 197	18 766	4 147	2 599	35 529	384	14	86 762	488
HOMBRES	71 188	28 118	8 866	1 850	1 180	16 126	185	6	42 814	256
MUJERES	77 259	33 079	9 900	2 297	1 419	19 403	199	8	43 948	232
SAN JUAN EVANGELISTA	30 826	11 226	3 931	467	75	6 736	23	0	19 387	213
HOMBRES	15 025	5 238	1 896	203	30	3 101	9	0	9 677	110
MUJERES	15 801	5 988	2 035	264	45	3 635	14	0	9 710	103
SAN RAFAEL	28 291	9 690	3 874	550	47	5 158	82	7	18 433	168
HOMBRES	13 778	4 510	1 809	236	24	2 412	41	4	9 176	92
MUJERES	14 513	5 180	2 065	314	23	2 746	41	3	9 257	76
SANTIAGO SOCHIAPAN	7 639	129	67	51	0	1	10	0	7 446	64
HOMBRES	3 680	65	34	25	0	0	6	0	3 581	34
MUJERES	3 959	64	33	26	0	1	4	0	3 865	30
SANTIAGO TUXTLA	54 939	24 184	6 352	1 337	701	15 841	79	1	29 964	791
HOMBRES	26 478	11 204	3 040	597	317	7 267	41	0	14 890	384
MUJERES	28 461	12 980	3 312	740	384	8 574	38	1	15 074	407
SAYULA DE ALEMÁN	28 813	5 770	1 580	882	98	3 489	43	0	22 923	120
HOMBRES	13 978	2 670	810	448	44	1 520	22	0	11 247	61
MUJERES	14 835	3 100	770	434	54	1 969	21	0	11 676	59
SOCONUSCO	12 456	5 066	1 933	605	71	2 448	65	7	7 328	62
HOMBRES	6 019	2 388	968	285	35	1 087	31	6	3 600	31
MUJERES	6 437	2 678	965	320	36	1 361	34	1	3 728	31
SOCHIAPA	3 183	52	47	4	0	0	1	0	3 129	2
HOMBRES	1 590	28	26	1	0	0	1	0	1 561	1
MUJERES	1 593	24	21	3	0	0	0	0	1 568	1
SOLEDAD ATZOMPA	19 189	4 862	50	10	10	4 788	9	0	14 218	109
HOMBRES	9 533	2 331	24	3	4	2 300	1	0	7 147	55
MUJERES	9 656	2 531	26	7	6	2 488	8	0	7 071	54

POBLACIÓN TOTAL POR MUNICIPIO Y SEXO SEGÚN CONDICIÓN DE DERECHOHABIENTIA A SERVICIOS DE SALUD

[CUADRO 5.1](#)

Al 17 de octubre de 2005

MUNICIPIO SEXO	TOTAL	DERECHOHABIENTE							NO DERECHO- HABIENTE	NO ESPECI- FICADO
		SUBTOTAL a/	EN EL IMSS	EN EL ISSSTE	EN PEMEX, SEDENA O SEMAR	SEGURO POPULAR	EN INSTI- TUCIÓN PRIVADA b/	EN OTRA INSTITU- CIÓN c/		
SOLEDAD DE DOBLADO	26 807	4 653	3 733	725	212	18	29	1	22 046	108
HOMBRES	13 142	2 262	1 865	306	106	8	15	0	10 830	50
MUJERES	13 665	2 391	1 868	419	106	10	14	1	11 216	58
SOTEAPAN	28 104	9 899	387	468	62	8 945	42	0	17 904	301
HOMBRES	13 703	4 216	196	236	30	3 731	25	0	9 339	148
MUJERES	14 401	5 683	191	232	32	5 214	17	0	8 565	153
TAMALÍN	11 269	1 004	612	367	52	4	2	0	10 219	46
HOMBRES	5 625	490	303	168	25	3	2	0	5 111	24
MUJERES	5 644	514	309	199	27	1	0	0	5 108	22
TAMIAHUA	23 984	2 636	1 264	778	224	38	15	348	21 248	100
HOMBRES	12 046	1 267	616	351	111	20	6	178	10 728	51
MUJERES	11 938	1 369	648	427	113	18	9	170	10 520	49
TAMPICO ALTO	11 971	3 885	2 325	231	327	1 042	15	0	7 998	88
HOMBRES	6 181	1 921	1 187	107	161	486	9	0	4 222	38
MUJERES	5 790	1 964	1 138	124	166	556	6	0	3 776	50
TANCOCO	5 844	556	282	125	131	20	6	0	5 272	16
HOMBRES	2 875	266	138	57	58	11	4	0	2 604	5
MUJERES	2 969	290	144	68	73	9	2	0	2 668	11
TANTIMA	13 248	817	489	196	113	17	8	0	12 382	49
HOMBRES	6 707	400	244	96	50	10	4	0	6 287	20
MUJERES	6 541	417	245	100	63	7	4	0	6 095	29
TANTOYUCA	97 949	11 286	6 360	4 715	134	184	124	24	85 772	891
HOMBRES	48 859	5 285	3 051	2 106	74	83	77	7	43 122	452
MUJERES	49 090	6 001	3 309	2 609	60	101	47	17	42 650	439
TATAHUICAPAN DE JUÁREZ	12 350	2 185	173	446	76	1 498	6	0	10 127	38
HOMBRES	5 878	1 051	89	221	37	707	3	0	4 813	14
MUJERES	6 472	1 134	84	225	39	791	3	0	5 314	24
TATATILA	5 273	183	160	13	8	1	1	0	5 059	31
HOMBRES	2 750	96	86	5	5	0	0	0	2 636	18
MUJERES	2 523	87	74	8	3	1	1	0	2 423	13
TECOLUTLA	24 258	7 317	1 870	493	103	4 772	41	51	16 866	75
HOMBRES	11 885	3 396	904	215	47	2 190	22	24	8 453	36
MUJERES	12 373	3 921	966	278	56	2 582	19	27	8 413	39
TEHUIPANGO	20 406	6 789	32	176	15	6 562	11	0	13 354	263
HOMBRES	9 827	3 196	24	94	9	3 067	3	0	6 511	120
MUJERES	10 579	3 593	8	82	6	3 495	8	0	6 843	143
TEMAPACHE	100 790	13 606	8 826	3 337	1 193	341	107	3	86 792	392
HOMBRES	49 382	6 403	4 206	1 513	555	159	55	1	42 783	196
MUJERES	51 408	7 203	4 620	1 824	638	182	52	2	44 009	196
TEMPOAL	33 107	6 784	2 530	1 199	30	65	105	2 983	25 807	516
HOMBRES	16 382	3 239	1 219	549	16	32	51	1 422	12 874	269
MUJERES	16 725	3 545	1 311	650	14	33	54	1 561	12 933	247

POBLACIÓN TOTAL POR MUNICIPIO Y SEXO SEGÚN CONDICIÓN DE DERECHOHABIENTIA A SERVICIOS DE SALUD

[CUADRO 5.1](#)

Al 17 de octubre de 2005

MUNICIPIO SEXO	TOTAL	DERECHOHABIENTE							NO DERECHO- HABIENTE	NO ESPECI- FICADO
		SUBTOTAL a/	EN EL IMSS	EN EL ISSSTE	EN PEMEX, SEDENA O SEMAR	SEGURO POPULAR	EN INSTI- TUCIÓN PRIVADA b/	EN OTRA INSTITU- CIÓN c/		
TENAMPA	5 646	128	52	5	2	69	0	0	5 509	9
HOMBRES	2 699	63	23	4	1	35	0	0	2 632	4
MUJERES	2 947	65	29	1	1	34	0	0	2 877	5
TENOCHTITLÁN	4 995	2 211	53	34	5	2 113	6	0	2 754	30
HOMBRES	2 301	991	22	14	3	949	3	0	1 294	16
MUJERES	2 694	1 220	31	20	2	1 164	3	0	1 460	14
TEOCELO	15 130	2 666	2 120	557	20	0	4	0	11 463	1 001
HOMBRES	7 301	1 277	1 043	241	5	0	3	0	5 528	496
MUJERES	7 829	1 389	1 077	316	15	0	1	0	5 935	505
TEPATLAXCO	7 618	4 000	305	12	1	3 682	0	0	3 608	10
HOMBRES	3 835	1 970	163	4	1	1 802	0	0	1 860	5
MUJERES	3 783	2 030	142	8	0	1 880	0	0	1 748	5
TEPETLÁN	8 703	783	743	30	2	8	0	0	7 878	42
HOMBRES	4 414	408	391	14	1	2	0	0	3 983	23
MUJERES	4 289	375	352	16	1	6	0	0	3 895	19
TEPETZINTLA	13 672	1 199	294	711	188	0	24	0	12 417	56
HOMBRES	6 747	567	146	334	81	0	12	0	6 146	34
MUJERES	6 925	632	148	377	107	0	12	0	6 271	22
TEQUILA	12 206	6 295	1 146	436	14	4 693	13	0	5 746	165
HOMBRES	6 034	2 980	591	196	6	2 186	6	0	2 962	92
MUJERES	6 172	3 315	555	240	8	2 507	7	0	2 784	73
TEXCATEPEC	9 733	205	47	157	0	1	1	0	9 407	121
HOMBRES	4 764	102	24	78	0	0	1	0	4 599	63
MUJERES	4 969	103	23	79	0	1	0	0	4 808	58
TEXHUACÁN	4 740	261	33	169	2	57	0	0	4 457	22
HOMBRES	2 246	126	15	86	1	24	0	0	2 111	9
MUJERES	2 494	135	18	83	1	33	0	0	2 346	13
TEXISTEPEC	18 114	6 169	2 331	237	99	3 488	20	0	11 900	45
HOMBRES	8 948	2 892	1 112	103	48	1 619	12	0	6 036	20
MUJERES	9 166	3 277	1 219	134	51	1 869	8	0	5 864	25
TEZONAPA	47 878	9 364	8 482	889	14	17	44	0	38 167	347
HOMBRES	23 323	4 536	4 117	415	7	10	20	0	18 621	166
MUJERES	24 555	4 828	4 365	474	7	7	24	0	19 546	181
TIERRA BLANCA	86 075	28 718	22 466	3 233	1 518	283	1 508	6	56 892	465
HOMBRES	40 808	13 659	10 761	1 407	750	133	726	4	26 921	228
MUJERES	45 267	15 059	11 705	1 826	768	150	782	2	29 971	237
TIHUATLÁN	80 923	33 695	11 912	2 205	1 727	17 846	108	13	46 833	395
HOMBRES	39 298	15 899	5 784	996	821	8 300	51	5	23 199	200
MUJERES	41 625	17 796	6 128	1 209	906	9 546	57	8	23 634	195
TLACOJALPAN	4 428	1 273	1 133	50	10	87	3	0	3 139	16
HOMBRES	2 196	598	536	20	4	42	1	0	1 591	7
MUJERES	2 232	675	597	30	6	45	2	0	1 548	9

POBLACIÓN TOTAL POR MUNICIPIO Y SEXO SEGÚN CONDICIÓN DE DERECHOHABIENTIA A SERVICIOS DE SALUD

[CUADRO 5.1](#)

Al 17 de octubre de 2005

MUNICIPIO SEXO	TOTAL	DERECHOHABIENTE							NO DERECHO- HABIENTE	NO ESPECI- FICADO
		SUBTOTAL a/	EN EL IMSS	EN EL ISSSTE	EN PEMEX, SEDENA O SEMAR	SEGURO POPULAR	EN INSTI- TUCIÓN PRIVADA b/	EN OTRA INSTITU- CIÓN c/		
TLACOLULAN	9 420	676	442	144	52	22	16	0	8 705	39
HOMBRES	4 733	331	214	73	26	9	9	0	4 382	20
MUJERES	4 687	345	228	71	26	13	7	0	4 323	19
TLACOTALPAN	13 845	3 941	2 959	812	50	120	23	2	9 700	204
HOMBRES	6 748	1 846	1 400	357	24	60	16	1	4 794	108
MUJERES	7 097	2 095	1 559	455	26	60	7	1	4 906	96
TLACOTEPEC DE MEJÍA	3 529	194	97	80	14	0	3	0	3 332	3
HOMBRES	1 723	87	46	35	6	0	0	0	1 635	1
MUJERES	1 806	107	51	45	8	0	3	0	1 697	2
TLACHICHILCO	10 729	3 228	111	237	3	2 873	10	3	7 476	25
HOMBRES	5 175	1 522	54	115	1	1 349	7	1	3 642	11
MUJERES	5 554	1 706	57	122	2	1 524	3	2	3 834	14
TLALIXCOYAN	35 442	4 674	2 952	925	721	80	55	0	30 537	231
HOMBRES	17 218	2 182	1 410	407	331	34	26	0	14 917	119
MUJERES	18 224	2 492	1 542	518	390	46	29	0	15 620	112
TLALNELHUAYOCAN	13 855	2 865	1 937	314	8	602	29	2	10 816	174
HOMBRES	6 783	1 400	989	144	5	262	13	1	5 297	86
MUJERES	7 072	1 465	948	170	3	340	16	1	5 519	88
TLALTETELA	13 594	1 008	929	66	7	0	7	0	12 571	15
HOMBRES	6 781	486	450	28	3	0	5	0	6 290	5
MUJERES	6 813	522	479	38	4	0	2	0	6 281	10
TLAPACOYAN	54 321	8 793	5 142	1 515	109	2 014	72	25	45 049	479
HOMBRES	26 081	4 096	2 402	682	45	956	39	11	21 754	231
MUJERES	28 240	4 697	2 740	833	64	1 058	33	14	23 295	248
TLAQUILPA	6 554	2 670	812	32	2	1 792	32	0	3 799	85
HOMBRES	3 058	1 191	369	17	2	789	14	0	1 829	38
MUJERES	3 496	1 479	443	15	0	1 003	18	0	1 970	47
TLILAPAN	4 536	2 924	598	121	8	2 148	64	0	1 557	55
HOMBRES	2 240	1 408	294	63	4	1 023	32	0	807	25
MUJERES	2 296	1 516	304	58	4	1 125	32	0	750	30
TOMATLÁN	6 250	1 487	1 360	127	4	5	2	0	4 745	18
HOMBRES	3 010	721	665	56	3	2	0	0	2 282	7
MUJERES	3 240	766	695	71	1	3	2	0	2 463	11
TONAYÁN	5 293	35	25	5	2	0	3	0	5 221	37
HOMBRES	2 639	16	11	3	1	0	1	0	2 598	25
MUJERES	2 654	19	14	2	1	0	2	0	2 623	12
TOTUTLA	15 016	691	558	69	57	5	2	0	14 309	16
HOMBRES	7 347	346	277	34	31	3	1	0	6 992	9
MUJERES	7 669	345	281	35	26	2	1	0	7 317	7
TRES VALLES	42 855	13 885	12 652	1 242	51	62	54	2	28 823	147
HOMBRES	20 595	6 708	6 160	531	28	22	29	1	13 808	79
MUJERES	22 260	7 177	6 492	711	23	40	25	1	15 015	68

POBLACIÓN TOTAL POR MUNICIPIO Y SEXO SEGÚN CONDICIÓN DE DERECHOHABIENTIA A SERVICIOS DE SALUD

[CUADRO 5.1](#)

Al 17 de octubre de 2005

MUNICIPIO SEXO	TOTAL	DERECHOHABIENTE							NO DERECHO- HABIENTE	NO ESPECI- FICADO
		SUBTOTAL a/	EN EL IMSS	EN EL ISSSTE	EN PEMEX, SEDENA O SEMAR	SEGURO POPULAR	EN INSTI- TUCIÓN PRIVADA b/	EN OTRA INSTITU- CIÓN c/		
TÚXPAM	134 394	60 366	37 135	10 453	12 659	505	909	104	72 837	1 191
HOMBRES	65 207	28 983	17 976	4 572	6 326	199	442	41	35 642	582
MUJERES	69 187	31 383	19 159	5 881	6 333	306	467	63	37 195	609
TUXTILLA	2 126	1 038	1 006	39	0	0	0	0	1 088	0
HOMBRES	1 041	508	496	16	0	0	0	0	533	0
MUJERES	1 085	530	510	23	0	0	0	0	555	0
URSULO GALVÁN	26 909	15 342	14 207	1 183	114	22	44	0	11 468	99
HOMBRES	12 857	7 326	6 778	565	67	10	19	0	5 481	50
MUJERES	14 052	8 016	7 429	618	47	12	25	0	5 987	49
UXPANAPA	24 906	8 601	1 393	379	6	6 804	14	5	16 162	143
HOMBRES	12 301	4 126	683	194	3	3 236	8	2	8 112	63
MUJERES	12 605	4 475	710	185	3	3 568	6	3	8 050	80
VEGA DE ALATORRE	18 507	6 372	2 084	778	106	3 977	15	1	12 016	119
HOMBRES	8 825	2 896	959	350	46	1 789	7	0	5 867	62
MUJERES	9 682	3 476	1 125	428	60	2 188	8	1	6 149	57
VERACRUZ	512 310	285 583	233 257	26 533	22 735	1 395	6 483	101	208 665	18 062
HOMBRES	242 013	133 414	109 965	11 253	10 557	577	3 068	52	99 665	8 934
MUJERES	270 297	152 169	123 292	15 280	12 178	818	3 415	49	109 000	9 128
VILLA ALDAMA	9 573	631	505	98	19	0	2	7	8 898	44
HOMBRES	4 766	315	252	49	10	0	2	2	4 431	20
MUJERES	4 807	316	253	49	9	0	0	5	4 467	24
XALAPA	413 136	200 268	156 028	36 210	3 271	1 790	8 048	463	202 444	10 424
HOMBRES	191 837	90 322	70 886	15 542	1 536	789	3 710	204	96 354	5 161
MUJERES	221 299	109 946	85 142	20 668	1 735	1 001	4 338	259	106 090	5 263
XICO	32 200	4 831	3 851	991	7	4	57	5	26 732	637
HOMBRES	15 844	2 366	1 896	459	3	2	37	1	13 168	310
MUJERES	16 356	2 465	1 955	532	4	2	20	4	13 564	327
XOXOCOTLA	4 641	3 962	12	12	3	3 928	9	0	642	37
HOMBRES	2 391	1 964	3	2	2	1 951	6	0	410	17
MUJERES	2 250	1 998	9	10	1	1 977	3	0	232	20
YANGA	15 547	7 480	4 581	268	11	2 592	45	0	7 934	133
HOMBRES	7 149	3 368	2 089	118	5	1 144	19	0	3 715	66
MUJERES	8 398	4 112	2 492	150	6	1 448	26	0	4 219	67
YECUATLA	11 446	3 616	278	283	4	3 064	6	0	7 799	31
HOMBRES	5 513	1 674	136	133	1	1 412	3	0	3 823	16
MUJERES	5 933	1 942	142	150	3	1 652	3	0	3 976	15
ZACUALPAN	6 717	2 124	60	139	13	1 912	2	0	4 568	25
HOMBRES	3 253	974	29	61	7	877	0	0	2 265	14
MUJERES	3 464	1 150	31	78	6	1 035	2	0	2 303	11
ZARAGOZA	9 909	5 546	712	214	242	4 363	25	0	4 286	77
HOMBRES	4 793	2 609	403	91	125	1 980	14	0	2 146	38
MUJERES	5 116	2 937	309	123	117	2 383	11	0	2 140	39

POBLACIÓN TOTAL POR MUNICIPIO Y SEXO SEGÚN CONDICIÓN DE DERECHOHABIENTIA A SERVICIOS DE SALUD
Al 17 de octubre de 2005

[CUADRO 5.1](#)

MUNICIPIO SEXO	TOTAL	DERECHOHABIENTE							NO DERECHO- HABIENTE	NO ESPECI- FICADO
		SUBTOTAL a/	EN EL IMSS	EN EL ISSSTE	EN PEMEX, SEDENA O SEMAR	SEGURO POPULAR	EN INSTI- TUCIÓN PRIVADA b/	EN OTRA INSTITU- CIÓN c/		
ZENTLA	11 980	716	663	48	3	0	3	0	11 252	12
HOMBRES	5 968	355	330	21	2	0	3	0	5 607	6
MUJERES	6 012	361	333	27	1	0	0	0	5 645	6
ZONGOLICA	39 156	10 681	2 161	1 367	14	7 045	134	0	28 178	297
HOMBRES	19 380	5 098	1 006	622	5	3 424	61	0	14 129	153
MUJERES	19 776	5 583	1 155	745	9	3 621	73	0	14 049	144
ZONTECOMATLÁN DE LÓPEZ Y FUENTES	13 091	7 109	2 459	156	8	4 491	7	0	5 940	42
HOMBRES	6 482	3 478	1 189	81	4	2 206	2	0	2 990	14
MUJERES	6 609	3 631	1 270	75	4	2 285	5	0	2 950	28
ZOZOCOLCO DE HIDALGO	12 455	5 620	129	230	9	5 246	7	0	6 816	19
HOMBRES	6 121	2 682	61	117	3	2 498	4	0	3 429	10
MUJERES	6 334	2 938	68	113	6	2 748	3	0	3 387	9

NOTA: El Censo fue un levantamiento de derecho o jure, lo que significa contar a la población en su lugar de residencia habitual. El periodo de levantamiento de la información fue del 4 al 29 de octubre, aunque para referir la información a un momento único se fijó una fecha de levantamiento: las cero horas del 17 de octubre de 2005.

a/ La suma de la población derechohabiente en las distintas instituciones de salud puede ser mayor al subtotal, ya que hay población que tiene derecho a más de una institución de salud.

b/ Comprende a la población que cuenta con un seguro para acceder a los servicios médicos de instituciones privadas.

c/ Comprende a la población que accede a los servicios médicos que otorgan los gobiernos estatales y otro tipo de instituciones de salud pública.

d/ Incluye una estimación de 55 191 habitantes que corresponden a 14 742 viviendas sin información de ocupantes.

FUENTE: **INEGI. II Censo de Población y Vivienda 2005.**

**POBLACIÓN DERECHOHABIENTE Y USUARIA, RECURSOS HUMANOS
Y UNIDADES MÉDICAS EN SERVICIO DE LAS INSTITUCIONES
PÚBLICAS DEL SECTOR SALUD POR RÉGIMEN
E INSTITUCIÓN
2006**

[CUADRO 5.2](#)

RÉGIMEN INSTITUCIÓN	POBLA- CIÓN DERE- CHOHA- BIENTE a/	POBLA- CIÓN USUA- RIA b/	RECURSOS HUMANOS a/			UNIDADES MÉDICAS EN SERVICIO a/			
			TOTAL	MÉDI- COS	PARA- MÉDI- COS	OTROS c/	TOTAL	DE CON- SULTA EXTER- NA	DE HOSPI- TALIZA- CIÓN d/
TOTAL	3,048,560	7,926,429	45,003	11,480	19,199	14,324	1,646	1,549	97
SEGURIDAD SOCIAL	3,048,560	2,443,955	23,422	5,478	9,683	8,261	255	217	38
IMSS NORTE e/	1,458,588	941,275	10,831	2,279	4,558	3,994	60	51	9
IMSS SUR	925,654	765,225	6,108	1,537	2,982	1,589	63	55	8
ISSSTE	374,210	445,613	2,664	821	797	1,046	90	84	6
PEMEX	217,016	217,016	2,744	597	948	1,199	20	11	9
SEDENA	24,743	25,501	382	54	148	180	10	8	2
SEMAR	48,349	49,325	693	190	250	253	12	8	4
ASISTENCIA SOCIAL	NA	5,482,474	21,581	6,002	9,516	6,063	1,391	1,332	59
IMSS-OPORTUNIDADES NORTE	NA	720,786	1,002	382	436	184	299 f/	297	2
IMSS-OPORTUNIDADES SUR	NA	660,055	1,310	385	678	247	257 f/	254	3
HOSPITAL DE GINECOLOGÍA Y OBSTETRICIA UV	NA	18,074	185	46	52	87	1	0	1
SS	NA	3,787,907	16,936	5,066	7,450	4,420	795 g/	743	52

**POBLACIÓN DERECHOHABIENTE Y USUARIA, RECURSOS HUMANOS
Y UNIDADES MÉDICAS EN SERVICIO DE LAS INSTITUCIONES
PÚBLICAS DEL SECTOR SALUD POR RÉGIMEN
E INSTITUCIÓN
2006**

[CUADRO 5.2](#)

RÉGIMEN INSTITUCIÓN	POBLA- CIÓN DERE- CHOHA- BIENTE a/	POBLA- CIÓN USUA- RIA b/	RECURSOS HUMANOS a/			UNIDADES MÉDICAS EN SERVICIO a/			
			TOTAL	MÉDI- COS	PARA- MÉDI- COS	OTROS c/	TOTAL	DE CON- SULTA EXTER- NA	DE HOSPI- TALIZA- CIÓN d/
CRUZ ROJA MEXICANA	NA	295,652	2,148	123	900	1,125	39	38 h/	1

NOTA: Para fines de una correcta interpretación de las cifras aquí presentadas, es pertinente aclarar que el concepto de población derechohabiente sólo es aplicable al registro de aquel conjunto de personas que por ley tienen el derecho de recibir prestaciones en especie o en dinero por parte de las instituciones de seguridad social. Este grupo comprende a los asegurados directos o cotizantes, pensionados y a los familiares o beneficiarios de ambos.

Por lo que respecta a las instituciones de asistencia social, su universo de atención queda conformado por el segmento de la población total que no es derechohabiente, a la cual se le puede otorgar atención médica de acuerdo con los recursos humanos y/o materiales disponibles en estas instituciones (población potencial).

a/ Datos referidos al 31 de diciembre.

b/ Se refiere al segmento de la población derechohabiente y potencial que hace uso de los servicios institucionales de atención médica, al menos una vez durante el año de referencia.

c/ Comprende: personal en servicios auxiliares de diagnóstico y tratamiento, administrativo, de intendencia, de servicios generales y de vigilancia.

d/ Comprende general y especializada que pueden proporcionar servicio de consulta externa.

e/ Excluye 62 279 personas derechohabientes; 55 740 usuarios; 147 de personal de recursos humanos y 5 unidades médicas de la Delegación Regional Tamaulipas que administra municipios del norte del Estado.

f/ Incluye módulos urbanos.

g/ Incluye 78 unidades móviles.

h/ Incluye módulos de atención prehospitalaria.

FUENTE: IMSS, Dirección Regional Sur. Delegación Regional Veracruz Norte. Jefatura de Planeación y Finanzas; Departamento de Presupuesto, Contabilidad y Evaluación Financiera; Oficina de Presupuesto e Información Directiva.

IMSS, Dirección Regional Sur. Delegación Regional Veracruz Sur. Jefatura Delegacional de Prestaciones Médicas; Coordinación de Informática Médica.

IMSS, Delegación Regional Tamaulipas. Jefatura Delegacional de Planeación y Finanzas. Departamento de Presupuesto, Contabilidad y Erogaciones.

ISSSTE, Delegación en el Estado. Subdelegación Médica. Departamento de Programación y Desarrollo. Oficina de Bioestadística.

PEMEX. Dirección Corporativa de Finanzas; Gerencia de Integración de Información Institucional.

SEDENA, 19/a y 26/a Zona Militar. Hospital Regional Militar y Enfermería Militar.

SEMAR, 3/a Zona Naval Militar. Armada de México.

Hospital de Ginecología y Obstetricia UV. Dirección Médica.

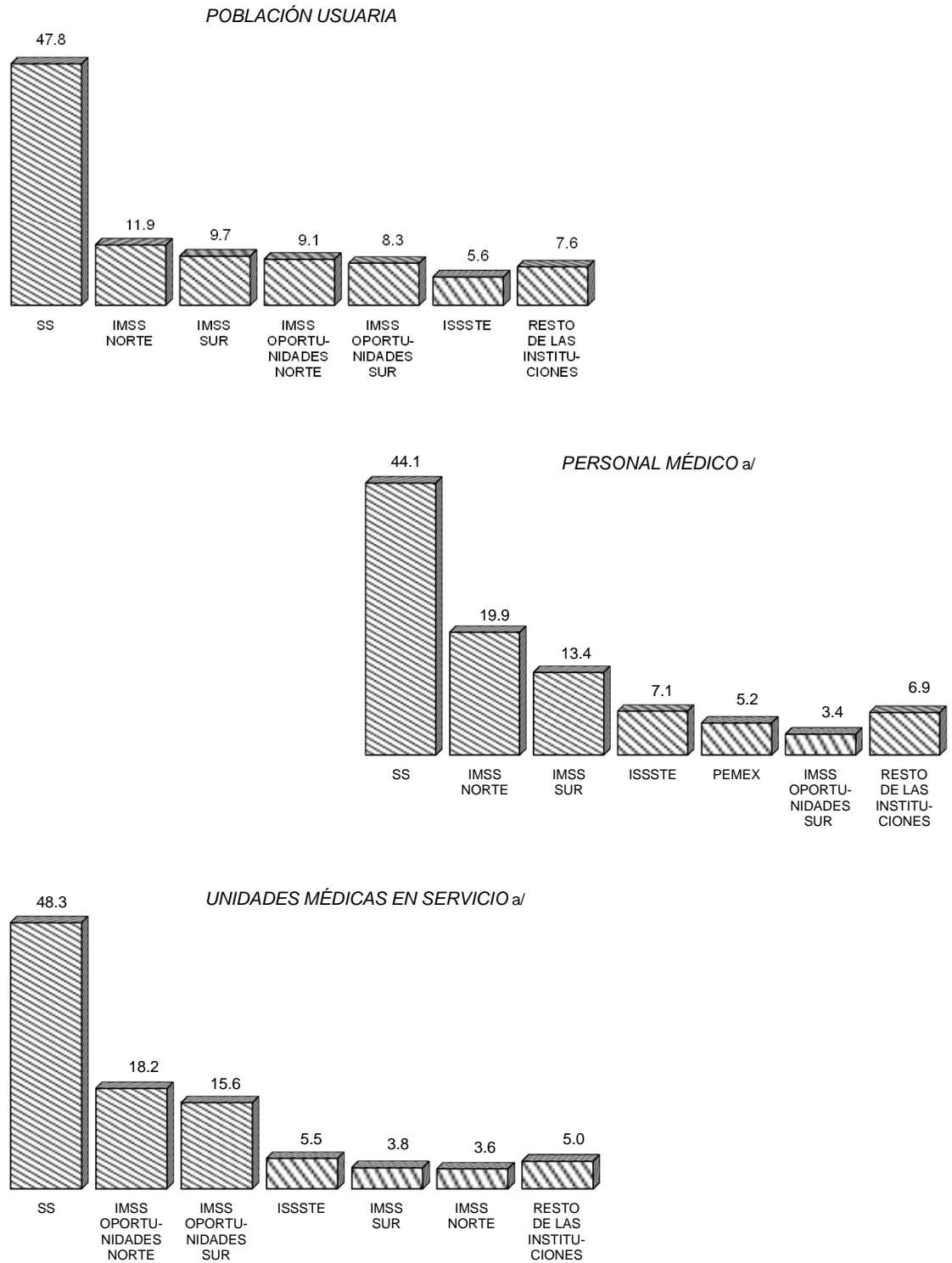
SS, Servicios de Salud de Veracruz. Dirección de Planeación y Desarrollo; Subdirección de Estadística e Informática. Departamento de Estadística.

Cruz Roja Mexicana. Delegación Estatal.

POBLACIÓN USUARIA, PERSONAL MÉDICO Y UNIDADES MÉDICAS EN SERVICIO DE LAS INSTITUCIONES PÚBLICAS DEL SECTOR SALUD POR PRINCIPALES INSTITUCIONES 2006

[Gráfica 5.1](#)

(Porcentaje)



^{a/} Datos referidos al 31 de diciembre.
FUENTE: Cuadro 5.2

**POBLACIÓN DERECHOHABIENTE DE LAS INSTITUCIONES DE SEGURIDAD SOCIAL
POR MUNICIPIO DE RESIDENCIA HABITUAL DEL DERECHOHABIENTE
SEGÚN INSTITUCIÓN
Al 31 de diciembre de 2006**

CUADRO 5.3

MUNICIPIO	TOTAL	IMSS NORTE a/	IMSS SUR a/	ISSSTE	PEMEX	SEDENA	SEMAR
ESTADO	3,048,560	1,458,588 b/	925,654	374,210	217,016	24,743	48,349
ACAYUCAN	36,301	0	27,723	8,481	97	0	0
ACTOPAN	1,147	1,147	0	0	0	0	0
ACULA	735	0	735	0	0	0	0
ACULTZINGO	960	0	960	0	0	0	0
AGUA DULCE	22,621	0	4,882	1,616	16,123	0	0
ALTO LUCERO DE GUTIÉRREZ BARRIOS	8,526	8,412	0	0	114	0	0
ALTOTONGA	5,301	3,914	0	1,387	0	0	0
ALVARADO	19,357	11,774	0	2,675	245	0	4,663
AMATILÁN	1,982	0	1,982	0	0	0	0
AMATLÁN DE LOS REYES	8,169	0	8,169	0	0	0	0
ÁNGEL R. CABADA	6,022	6,022	0	0	0	0	0
AQUILA	0	0	0	0	0	0	0
ATOYAC	23,062	0	23,062	0	0	0	0
ATZACAN	751	0	751	0	0	0	0
ATZALAN	1,695	1,382	0	313	0	0	0
BANDERILLA	5,821	5,821	0	0	0	0	0
BENITO JUÁREZ	735	0	0	735	0	0	0
BOCA DEL RÍO	104,792	95,834	0	2,616	0	6,342	0
CAMARÓN DE TEJEDA	153	0	153	0	0	0	0
CAMERINO Z. MENDOZA	14,885	0	11,950	2,935	0	0	0
CARLOS A. CARRILLO	9,117	0	9,117	0	0	0	0
CARRILLO PUERTO	62	0	62	0	0	0	0
CATEMACO	6,639	5,147	0	1,492	0	0	0
CAZONES	2,484	1,638	0	846	0	0	0
CERRO AZUL	17,401	5,841	0	3,950	5,310	2,300	0
COATEPEC	38,109	33,745	0	4,364	0	0	0
COATZACOALCOS	222,846	0	170,582	14,226	30,789	0	7,249 c/
COATZINTLA	5,229	3,307	0	0	0	1,922	0
CÓRDOBA	155,330	0	135,852	17,876	1,602	0	0
COSAMALOAPAN DE CARPIO	61,457	0	53,967	7,490	0	0	0
COSAUTLÁN DE CARVAJAL	348	348	0	0	0	0	0
COSCOMATEPEC	2,381	0	2,381	0	0	0	0
COSOLECAQUE	15,513	0	13,007	2,506	0	0	0
COTAXTLA	1,340	1,204	0	136	0	0	0
COYUTLA	814	0	0	814	0	0	0
CUICHAPA	11,922	0	11,922	0	0	0	0
CUITLÁHUAC	11,446	0	11,446	0	0	0	0
CHACALTIANGUIS	1,504	0	1,504	0	0	0	0
CHICONTEPEC	8,664	5,582	0	3,082	0	0	0
CHINAMECA	3,001	0	3,001	0	0	0	0
CHOCAMÁN	281	0	281	0	0	0	0
EL HIGO	1,348	0	0	1,348	0	0	0
EMILIANO ZAPATA	10,188	8,947	0	1,241	0	0	0
ESPINAL	649	0	0	649	0	0	0
FORTÍN	14,621	0	14,377	0	244	0	0
GUTIÉRREZ ZAMORA	5,012	3,087	0	1,925	0	0	0
HIDALGOTITLÁN	191	0	0	191	0	0	0
HUATUSCO	8,704	0	6,902	1,802	0	0	0
HUAYACOCOTLA	1,550	0	0	1,550	0	0	0
HUEYAPAN DE OCAMPO	14,278	0	12,844	1,434	0	0	0
HUILOAPAN	1,182	0	1,182	0	0	0	0
IGNACIO DE LA LLAVE	547	547	0	0	0	0	0
ISLA	7,510	0	6,333	1,177	0	0	0
IXHUATLÁN DE MADERO	2,613	0	0	2,613	0	0	0
IXHUATLÁN DEL CAFÉ	498	0	498	0	0	0	0
IXHUATLÁN DEL SURESTE	2,360	0	2,360	0	0	0	0
IXHUATLANCILLO	5,223	0	5,223	0	0	0	0
IXMATLAHUACAN	204	0	204	0	0	0	0
IXTACZOQUITLÁN	32,363	0	32,363	0	0	0	0
JALACINGO	4,958	4,958	0	0	0	0	0

**POBLACIÓN DERECHOHABIENTE DE LAS INSTITUCIONES DE SEGURIDAD SOCIAL
POR MUNICIPIO DE RESIDENCIA HABITUAL DEL DERECHOHABIENTE
SEGÚN INSTITUCIÓN
Al 31 de diciembre de 2006**

CUADRO 5.3

MUNICIPIO	TOTAL	IMSS NORTE a/	IMSS SUR a/	ISSSTE	PEMEX	SEDENA	SEMAR
JÁLTIPAN	7,796	0	6,352	1,444	0	0	0
JESÚS CARRANZA	1,567	0	1,567	0	0	0	0
JILOTEPEC	5,621	5,621	0	0	0	0	0
JOSÉ AZUETA	2,790	0	1,766	895	129	0	0
JUAN RODRÍGUEZ CLARA	2,802	0	1,524	1,278	0	0	0
JUCHIQUE DE FERRER	348	348	0	0	0	0	0
LA ANTIGUA	33,475	33,475	0	0 d/	0	0	0
LA PERLA	247	0	247	0	0	0	0
LAS CHOAPAS	17,407	0	6,191	2,887	8,329	0	0
LAS VIGAS DE RAMÍREZ	652	652	0	0	0	0	0
LERDO DE TEJADA	31,974	30,268	0	1,706	0	0	0
MANLIO FABIO ALTAMIRANO	1,523	1,523	0	0	0	0	0
MARIANO ESCOBEDO	1,241	0	1,241	0	0	0	0
MARTÍNEZ DE LA TORRE	56,537	43,492	0	9,393	0	3,652	0
MEDELLÍN	8,163	7,665	0	498	0	0	0
MINATITLÁN	146,467	0	88,181	11,785	46,501	0	0
MISANTLA	11,392	6,422	0	4,970	0	0	0
MOLOACÁN	4,433	0	1,678	0	2,755	0	0
NANCHITAL DE LÁZARO							
CÁRDENAS DEL RÍO	25,162	0	3,144	0	22,018	0	0
NAOLINCO	1,523	1,523	0	0	0	0	0
NARANJAL	232	0	232	0	0	0	0
NARANJOS AMATLÁN	18,493	8,820	0	5,392	4,281	0	0
NAUTLA	1,531	771	0	760	0	0	0
NOGALES	12,603	0	9,572	1,773	1,258	0	0
OLUTA	1,343	0	1,343	0	0	0	0
OMEALCA	3,280	0	3,280	0	0	0	0
ORIZABA	126,849	0	103,361	21,888	1,600	0	0
OTATITLÁN	591	0	591	0	0	0	0
OZULUAMA DE MASCAREÑAS	2,758	2,025	0	718	15	0	0
PÁNUCO	7,611	0	0	6,113	1,498	0	0
PAPANTLA	31,654	22,143	0	7,562	1,949	0	0
PASO DE OVEJAS	2,165	2,165	0	0	0	0	0
PASO DEL MACHO	14,385	0	13,949	436	0	0	0
PEROTE	16,153	12,589 e/	0	3,175	107	282	0
PLATÓN SÁNCHEZ	2,852	2,235	0	617	0	0	0
PLAYA VICENTE	4,450	0	2,141	2,309	0	0	0
POZA RICA DE HIDALGO	176,942	113,831	0	20,712	42,399	0	0
PUEBLO VIEJO	3,126	0	0	399	1,043	1,684	0
PUENTE NACIONAL	3,874	1,225	0	2,649	0	0	0
RAFAEL DELGADO	1,189	0	1,189	0	0	0	0
RÍO BLANCO	13,379	0	13,379	0	0	0	0
SALTABARRANCA	161	161	0	0	0	0	0
SAN ANDRÉS TUXTLA	29,380	23,285	0	6,095	0	0	0
SAN JUAN EVANGELISTA	1,251	0	734	517	0	0	0
SAN RAFAEL	381	381	0	0	0	0	0
SANTIAGO TUXTLA	6,357	4,270	0	1,728	359	0	0
SAYULA DE ALEMÁN	819	0	819	0	0	0	0
SOCONUSCO	921	0	921	0	0	0	0
SOLEDAD DE DOBLADO	2,884	1,757	0	1,127	0	0	0
TAMALÍN	308	308	0	0	0	0	0
TAMIAHUA	1,617	979	0	638	0	0	0
TANTOYUCA	18,053	12,045	0	6,008	0	0	0
TATAHUICAPAN DE JUÁREZ	2,084	0	0	2,084	0	0	0
TECOLUTLA	2,280	2,280	0	0	0	0	0
TEMAPACHE	19,927	15,936	0	3,378	613	0	0
TEMPOAL	1,475	0	0	1,475	0	0	0
TEOCELO	448	448	0	0	0	0	0
TEPATLAXCO	209	0	209	0	0	0	0
TEXISTEPEC	483	0	483	0	0	0	0
TEZONAPA	21,140	0	19,745	1,395	0	0	0
TIERRA BLANCA	33,678	0	25,818	5,846	2,014	0	0
TIHUATLÁN	12,343	10,935	0	1,092	316	0	0
TLACOJALPAN	853	0	853	0	0	0	0

**POBLACIÓN DERECHOHABIENTE DE LAS INSTITUCIONES DE SEGURIDAD SOCIAL
POR MUNICIPIO DE RESIDENCIA HABITUAL DEL DERECHOHABIENTE
SEGÚN INSTITUCIÓN
Al 31 de diciembre de 2006**

[CUADRO 5.3](#)

MUNICIPIO	TOTAL	IMSS NORTE a/	IMSS SUR a/	ISSSTE	PEMEX	SEDENA	SEMAR
TLACOTALPAN	2,644	0	1,609	1,035	0	0	0
TLALIXCOYAN	4,895	0	3,463	1,432	0	0	0
TLALNELHUAYOCAN	773	773	0	0	0	0	0
TLAPACOYAN	7,383	5,551	0	1,832	0	0	0
TLILAPAN	442	0	442	0	0	0	0
TOMATLÁN	631	0	631	0	0	0	0
TOTUTLA	16	0	16	0	0	0	0
TRES VALLES	24,503	0	24,503	0	0	0	0
TÚXPAM	74,482	37,544	0	16,140	4,129	4,251	12,418
TUXTILLA	848	0	848	0	0	0	0
URSULO GALVÁN	30,703	29,749	0	954	0	0	0
VEGA DE ALATORRE	2,045	1,256	0	789	0	0	0
VERACRUZ	472,666	380,705	0	49,982	17,960	0	24,019
VILLA ALDAMA	291	291	0	0	0	0	0
XALAPA	496,260	422,712	0	66,019	3,219	4,310	0
XICO	3,041	1,467	0	1,574	0	0	0
YANGA	3,418	0	3,418	0	0	0	0
YECUATLA	305	305	0	0	0	0	0
ZENTLA	320	0	320	0	0	0	0
ZONGOLICA	6,360	0	4,119	2,241	0	0	0

a/ Se refiere a la población derechohabiente por municipio de registro patronal. Además, en algunos municipios existe variación con respecto a la edición anterior, debido a la confronta anual que realiza el Instituto.

b/ Excluye población derechohabiente de los municipios de El Higo y Tempoal 16 024, Pánuco 29 414, Pueblo Viejo 13 738 y Tampico Alto 3 103 que pertenecen a la Delegación Regional Tamaulipas.

c/ El decremento que se presenta con respecto a la edición anterior, es debido a la movilización de personal.

d/ La población derechohabiente corresponde al municipio de Puente Nacional por ubicación geográfica de la unidad.

e/ Incluye la población derechohabiente de Las Minas.

FUENTE: IMSS, Dirección Regional Sur. Delegación Regional Veracruz Norte. Jefatura de Planeación y Finanzas; Departamento de Presupuesto, Contabilidad y Evaluación Financiera; Oficina de Presupuesto e Información Directiva.

IMSS, Dirección Regional Sur. Delegación Regional Veracruz Sur. Jefatura Delegacional de Prestaciones Médicas; Coordinación de Informática Médica.

IMSS, Delegación Regional Tamaulipas. Jefatura Delegacional de Planeación y Finanzas. Departamento de Presupuesto, Contabilidad y Erogaciones.

ISSSTE, Delegación en el Estado. Subdelegación Médica. Departamento de Programación y Desarrollo. Oficina de Bioestadística.

PEMEX. Dirección Corporativa de Finanzas; Gerencia de Integración de Información Institucional.

SEDENA, 19/a y 26/a Zona Militar. Hospital Regional Militar y Enfermería Militar.

SEMAR, 3/a Zona Naval Militar. Armada de México.

POBLACIÓN USUARIA DE LOS SERVICIOS MÉDICOS DE LAS INSTITUCIONES PÚBLICAS DEL SECTOR SALUD POR MUNICIPIO DE ATENCIÓN AL USUARIO SEGÚN RÉGIMEN E INSTITUCIÓN 2006

CUADRO 5.4

(1ª Parte)

MUNICIPIO	TOTAL	SEGURIDAD SOCIAL					
		IMSS NORTE a/	IMSS SUR a/	ISSSTE	PEMEX	SEDENA	SEMAR
ESTADO	7,630,777 b/	941,275	765,225	445,613	217,016	25,501	49,325
ACAJETE	5,612	0	0	0	0	0	0
ACATLÁN	1,671	0	0	0	0	0	0
ACAYUCAN	88,143	0	23,841	10,122	0	0	0
ACTOPAN	32,863	1,135	0	0	0	0	0
ACULA	5,688	0	3,540	0	0	0	0
ACULTZINGO	17,727	0	0	0	0	0	0
AGUA DULCE	64,842	0	9,896	232	16,950	0	0
ALPATLÁHUAC	10,468	0	0	0	0	0	0
ALTO LUCERO DE GUTIÉRREZ BARRIOS	25,673	2,811	0	0	0	0	0
ALTOTONGA	50,826	4,428	0	132	0	0	0
ALVARADO	48,200	9,768	0	4,567	0	0	4,688
AMATITLÁN	10,402	0	5,189	0	0	0	0
AMATLÁN DE LOS REYES	42,114	0	7,696	0	0	0	0
ÁNGEL R. CABADA	30,298	9,710	0	0	0	0	0
APAZAPAN	1,412	0	0	0	0	0	0
AQUILA	1,005	0	0	0	0	0	0
ASTACINGA	13,306	0	0	0	0	0	0
ATLAHUILCO	8,530	0	0	0	0	0	0
ATOYAC	22,595	0	9,845	0	0	0	0
ATZACAN	13,489	0	0	0	0	0	0
ATZALAN	44,465	0	0	46	0	0	0
AYAHUALULCO	19,741	0	0	0	0	0	0
BANDERILLA	13,597	8,485	0	0	0	0	0
BENITO JUÁREZ	24,013	0	0	172	0	0	0
BOCA DEL RÍO	69,490	0	0	2,000	0	4,922	0
CALCAHUALCO	8,709	0	0	0	0	0	0
CAMARÓN DE TEJEDA	4,954	0	0	0	0	0	0
CAMERINO Z. MENDOZA	50,927	0	24,658	1,238	0	0	0
CARLOS A. CARRILLO	19,773	0	10,273	0	0	0	0
CARRILLO PUERTO	12,640	0	0	0	0	0	0
CASTILLO DE TEAYO	18,020	0	0	0	0	0	0
CATEMACO	47,273	4,394	0	1,186	0	0	0
CAZONES	18,272	0	0	451	0	0	0
CERRO AZUL	29,355	3,558	0	6,590	5,583	2,665	0
CITLALTÉPETL	4,452	0	0	0	0	0	0
COACOATZINTLA	4,915	0	0	0	0	0	0
COAHUILTÁN	7,854	0	0	0	0	0	0
COATEPEC	66,026	30,128	0	1,519	0	0	0
COATZACOALCOS	418,114	0	157,924	10,495	32,369	0	9,940
COATZINTLA	32,756	0	0	0	0	2,550	0
COETZALA	3,054	0	0	0	0	0	0
COLIPA	5,755	0	0	0	0	0	0
COMAPA	12,839	0	0	0	0	0	0
CÓRDOBA	214,222	0	118,951	19,996	0	0	0
COSAMALOAPAN DE CARPIO	95,141	0	30,446	12,795	0	0	0
COSAUTLÁN DE CARVAJAL	14,937	0	0	0	0	0	0
COSCOMATEPEC	39,783	0	0	0	0	0	0
COSOLEACAQUE	109,107	0	30,971	970	0	0	0
COTAXTLA	17,673	2,207	0	1,062	0	0	0
COXQUIHUI	12,453	0	0	0	0	0	0
COYUTLA	16,747	0	0	810	0	0	0
CUICHAPA	11,573	0	6,888	0	0	0	0
CUITLÁHUAC	26,013	0	11,749	0	0	0	0
CHACALTIANGUIS	7,769	0	2,194	0	0	0	0
CHALMA	11,656	0	0	0	0	0	0
CHICONAMEL	6,652	0	0	0	0	0	0
CHICONQUIACO	10,441	0	0	0	0	0	0
CHICONTEPEC	51,716	0	0	2,155	0	0	0
CHINAMECA	14,196	0	0	0	0	0	0

**POBLACIÓN USUARIA DE LOS SERVICIOS MÉDICOS DE LAS INSTITUCIONES
PÚBLICAS DEL SECTOR SALUD POR MUNICIPIO DE ATENCIÓN
AL USUARIO SEGÚN RÉGIMEN E INSTITUCIÓN
2006**

CUADRO 5.4

(1ª Parte)

MUNICIPIO	TOTAL	SEGURIDAD SOCIAL					
		IMSS NORTE a/	IMSS SUR a/	ISSSTE	PEMEX	SEDENA	SEMAR
CHINAMPA DE GOROSTIZA	3,938	0	0	0	0	0	0
CHOCAMÁN	7,381	0	0	0	0	0	0
CHONTLA	16,051	0	0	0	0	0	0
CHUMATLÁN	2,537	0	0	0	0	0	0
EL HIGO	13,710	0	0	1,775	0	0	0
EMILIANO ZAPATA	36,397	3,447	0	105	0	0	0
ESPINAL	34,012	0	0	119	0	0	0
FILOMENO MATA	9,157	0	0	0	0	0	0
FORTÍN	32,980	0	0	0	0	0	0
GUTIÉRREZ ZAMORA	25,259	3,207	0	1,765	0	0	0
HIDALGOTITLÁN	20,262	0	0	12	0	0	0
HUATUSCO	71,316	0	8,583	2,594	0	0	0
HUAYACOCOTLA	23,469	0	0	448	0	0	0
HUEYAPAN DE OCAMPO	37,771	0	12,144	838	0	0	0
HUILOAPAN	4,899	0	0	0	0	0	0
IGNACIO DE LA LLAVE	15,916	0	0	0	0	0	0
ILAMATLÁN	11,268	0	0	0	0	0	0
ISLA	62,342	0	6,384	1,144	0	0	0
IXCATEPEC	9,771	0	0	0	0	0	0
IXHUACÁN DE LOS REYES	5,712	0	0	0	0	0	0
IXHUATLÁN DE MADERO	50,921	0	0	2,322	0	0	0
IXHUATLÁN DEL CAFÉ	19,503	0	0	0	0	0	0
IXHUATLÁN DEL SURESTE	9,081	0	0	0	0	0	0
IXHUATLANCILLO	38,392	0	26,174	0	0	0	0
IXMATLAHUACAN	3,988	0	1,353	0	0	0	0
IXTACZOQUITLÁN	45,590	0	10,385	0	0	0	0
JALACINGO	18,164	0	0	0	0	0	0
JALCOMULCO	3,217	0	0	0	0	0	0
JÁLTIPAN	56,582	0	10,303	1,037	0	0	0
JAMAPA	9,765	0	0	0	0	0	0
JESÚS CARRANZA	21,596	0	0	0	0	0	0
JILOTEPEC	7,724	2,949	0	0	0	0	0
JOSÉ AZUETA	26,290	0	402	2,261	0	0	0
JUAN RODRÍGUEZ CLARA	23,215	0	0	2,163	0	0	0
JUCHIQUE DE FERRER	30,596	0	0	0	0	0	0
LA ANTIGUA	53,665	33,627	0	0 c/	0	0	0
LA PERLA	19,196	0	0	0	0	0	0
LANDERO Y COSS	669	0	0	0	0	0	0
LAS CHOAPAS	86,297	0	10,275	5,733	8,755	0	0
LAS MINAS	2,806	0 d/	0	0	0	0	0
LAS VIGAS DE RAMÍREZ	6,799	0	0	0	0	0	0
LERDO DE TEJADA	18,895	11,902	0	2,672	0	0	0
LOS REYES	3,997	0	0	0	0	0	0
MAGDALENA	2,551	0	0	0	0	0	0
MALTRATA	12,861	0	0	0	0	0	0
MANLIO FABIO ALTAMIRANO	31,114	8,351	0	0	0	0	0
MARIANO ESCOBEDO	16,080	0	0	0	0	0	0
MARTÍNEZ DE LA TORRE	135,303	33,899	0	9,645	0	3,173	0
MECATLÁN	8,392	0	0	0	0	0	0
MECAYAPAN	16,614	0	0	0	0	0	0
MEDELLÍN	30,497	1,610	0	541	0	0	0
MIAHUATLÁN	3,269	0	0	0	0	0	0
MINATITLÁN	250,253	0	41,341	18,516	48,888	0	0
MISANTLA	74,572	3,209	0	4,924	0	0	0
MIXTLA DE ALTAMIRANO	10,620	0	0	0	0	0	0
MOLOACÁN	17,800	0	0	0	2,896	0	0
NANCHITAL DE LÁZARO							
CÁRDENAS DEL RÍO	49,537	0	0	0	23,148	0	0
NAOLINCO	15,649	0	0	0	0	0	0
NARANJAL	3,712	0	0	0	0	0	0
NARANJOS AMATLÁN	37,964	4,080	0	9,466	4,501	0	0
NAUTLA	10,999	0	0	755	0	0	0
NOGALES	36,715	0	13,366	2,460	1,323	0	0

**POBLACIÓN USUARIA DE LOS SERVICIOS MÉDICOS DE LAS INSTITUCIONES
PÚBLICAS DEL SECTOR SALUD POR MUNICIPIO DE ATENCIÓN
AL USUARIO SEGÚN RÉGIMEN E INSTITUCIÓN
2006**

CUADRO 5.4

(1ª Parte)

MUNICIPIO	TOTAL	SEGURIDAD SOCIAL					
		IMSS NORTE a/	IMSS SUR a/	ISSSTE	PEMEX	SEDENA	SEMAR
OLUTA	17,320	0	0	0	0	0	0
OMEALCA	22,061	0	9,577	0	0	0	0
ORIZABA	132,048	0	75,394	28,205	0	0	0
OTATITLÁN	2,255	0	712	0	0	0	0
OTEAPAN	11,268	0	0	0	0	0	0
OZULUAMA DE MASCAREÑAS	22,278	0	0	734	0	0	0
PAJAPAN	12,864	0	0	0	0	0	0
PÁNUCO	58,970	0	0	11,605	1,429	0	0
PAPANTLA	163,979	14,386	0	5,435	2,049	0	0
PASO DE OVEJAS	27,787	4,490	0	0	0	0	0
PASO DEL MACHO	37,391	0	13,308	601	0	0	0
PEROTE	69,856	10,158	0	1,256	0	198	0
PLATÓN SÁNCHEZ	17,526	3,323	0	340	0	0	0
PLAYA VICENTE	37,492	0	0	1,458	0	0	0
POZA RICA DE HIDALGO	246,381	103,958	0	16,370	44,575	0	0
PUEBLO VIEJO	27,649	0	0	1,117	1,097	2,993	0
PUENTE NACIONAL	10,966	0	0	238	0	0	0
RAFAEL DELGADO	16,470	0	0	0	0	0	0
RAFAEL LUCIO	5,105	0	0	0	0	0	0
RÍO BLANCO	53,254	0	12,960	0	0	0	0
SALTABARRANCA	5,975	2,578	0	0	0	0	0
SAN ANDRÉS TENEJAPAN	3,375	0	0	0	0	0	0
SAN ANDRÉS TUXTLA	131,424	18,045	0	9,227	0	0	0
SAN JUAN EVANGELISTA	22,526	0	0	469	0	0	0
SAN RAFAEL	17,991	4,034	0	0	0	0	0
SANTIAGO SOCHIAPAN	2,962	0	0	0	0	0	0
SANTIAGO TUXTLA	48,968	7,829	0	1,658	0	0	0
SAYULA DE ALEMÁN	24,399	0	0	0	0	0	0
SOCONUSCO	10,154	0	0	0	0	0	0
SOCHIAPA	11,610	0	0	0	0	0	0
SOLEDAD ATZOMPA	21,459	0	0	0	0	0	0
SOLEDAD DE DOBLADO	22,048	0	0	1,192	0	0	0
SOTEAPAN	30,491	0	0	0	0	0	0
TAMALÍN	6,601	193	0	0	0	0	0
TAMIAHUA	22,971	1,690	0	2,043	0	0	0
TAMPICO ALTO	20,096	0	0	0	0	0	0
TANCOCO	5,251	0	0	0	0	0	0
TANTIMA	9,081	0	0	0	0	0	0
TANTOYUCA	86,022	14,805	0	9,248	0	0	0
TATAHUICAPAN DE JUÁREZ	13,851	0	0	325	0	0	0
TATATILA	3,290	0	0	0	0	0	0
TECOLUTLA	12,110	0	0	0	0	0	0
TEHUIPANGO	17,252	0	0	0	0	0	0
TEMAPACHE	64,263	6,770	0	2,052	230	0	0
TEMPOAL	26,743	0	0	1,570	0	0	0
TENAMPA	3,156	0	0	0	0	0	0
TENOCHTITLÁN	6,703	0	0	0	0	0	0
TEOCELO	4,697	0	0	0	0	0	0
TEPATLAXCO	8,359	0	0	0	0	0	0
TEPETLÁN	4,974	0	0	0	0	0	0
TEPETZINTLA	6,044	0	0	0	0	0	0
TEQUILA	11,760	0	0	0	0	0	0
TEXCATEPEC	10,777	0	0	0	0	0	0
TEXHUACÁN	3,963	0	0	0	0	0	0
TEXISTEPEC	14,641	0	1,238	0	0	0	0
TEZONAPA	44,546	0	6,325	1,101	0	0	0
TIERRA BLANCA	88,346	0	25,845	7,653	0	0	0
TIHUATLÁN	47,973	0	0	365	0	0	0
TLACOJALPAN	6,006	0	1,975	0	0	0	0
TLACOLULAN	11,347	0	0	0	0	0	0
TLACOTALPAN	9,198	0	0	152	0	0	0
TLACOTEPEC DE MEJÍA	3,149	0	0	0	0	0	0
TLACHICHILCO	12,366	0	0	0	0	0	0

**POBLACIÓN USUARIA DE LOS SERVICIOS MÉDICOS DE LAS INSTITUCIONES
PÚBLICAS DEL SECTOR SALUD POR MUNICIPIO DE ATENCIÓN
AL USUARIO SEGÚN RÉGIMEN E INSTITUCIÓN
2006**

CUADRO 5.4
(1ª Parte)

MUNICIPIO	TOTAL	SEGURIDAD SOCIAL					
		IMSS NORTE a/	IMSS SUR a/	ISSSTE	PEMEX	SEDENA	SEMAR
TLALIXCOYAN	44,060	0	2,344	1,244	0	0	0
TLALNELHUAYOCAN	18,524	0	0	0	0	0	0
TLALTETELA	10,833	0	0	0	0	0	0
TLAPACOYAN	57,109	3,674	0	1,556	0	0	0
TLAQUILPA	9,745	0	0	0	0	0	0
TLILAPAN	3,570	0	0	0	0	0	0
TOMATLÁN	4,433	0	0	0	0	0	0
TONAYÁN	3,964	0	0	0	0	0	0
TOTUTLA	15,841	0	0	0	0	0	0
TRES VALLES	36,627	0	14,601	0	0	0	0
TÚXPAM	116,538	38,091	0	26,700	4,341	5,190	2,722
TUXTILLA	4,685	0	1,450	0	0	0	0
URSULO GALVÁN	30,959	9,625	0	2,397	0	0	0
UXPANAPA	23,503	0	0	0	0	0	0
VEGA DE ALATORRE	11,617	0	0	1,600	0	0	0
VERACRUZ	695,949	296,076	0	55,226	18,882	0	31,975
VILLA ALDAMA	3,824	0	0	0	0	0	0
XALAPA	597,901	218,645	0	100,494	0	3,810	0
XICO	23,685	0	0	309	0	0	0
XOXOCOTLA	3,330	0	0	0	0	0	0
YANGA	13,812	0	4,725	0	0	0	0
YECUATLA	17,312	0	0	0	0	0	0
ZACUALPAN	6,399	0	0	0	0	0	0
ZARAGOZA	8,763	0	0	0	0	0	0
ZENTLA	7,127	0	0	0	0	0	0
ZONGOLICA	46,819	0	0	3,840	0	0	0
ZONTECOMATLÁN DE LÓPEZ Y FUENTES	12,563	0	0	0	0	0	0
ZOZOCOLCO DE HIDALGO	11,912	0	0	0	0	0	0

POBLACIÓN USUARIA DE LOS SERVICIOS MÉDICOS DE LAS INSTITUCIONES PÚBLICAS DEL SECTOR SALUD POR MUNICIPIO DE ATENCIÓN AL USUARIO SEGÚN RÉGIMEN E INSTITUCIÓN 2006

CUADRO 5.4
(2ª Parte y última)

MUNICIPIO	ASISTENCIA SOCIAL			SS
	IMSS-OPOR-TUNIDADES NORTE	IMSS-OPOR-TUNIDADES SUR	HOSPITAL DE GINECOLOGÍA Y OBSTETRICIA UV	
ESTADO	720,786	660,055	18,074	3,787,907
ACAJETE	0	0	0	5,612
ACATLÁN	0	0	0	1,671
ACAYUCAN	0	29,085	0	25,095
ACTOPAN	17,688	0	0	14,040
ACULA	0	0	0	2,148
ACULTZINGO	0	9,486	0	8,241
AGUA DULCE	0	2,383	0	35,381
ALPATLÁHUAC	0	8,684	0	1,784
ALTO LUCERO DE GUTIÉRREZ BARRIOS	12,784	0	0	10,078
ALTOTONGA	17,903	0	0	28,363
ALVARADO	3,552	0	0	25,625
AMATITLÁN	0	0	0	5,213
AMATLÁN DE LOS REYES	0	5,023	0	29,395
ÁNGEL R. CABADA	7,955	0	0	12,633
APAZAPAN	0	0	0	1,412
AQUILA	0	1,005	0	0
ASTACINGA	0	0	0	13,306
ATLAHUILCO	0	2,351	0	6,179
ATOYAC	0	0	0	12,750
ATZACAN	0	4,855	0	8,634
ATZALAN	25,193	0	0	19,226
AYAHUALULCO	4,090	0	0	15,651
BANDERILLA	2,032	0	0	3,080
BENITO JUÁREZ	13,166	0	0	10,675
BOCA DEL RÍO	0	0	0	62,568
CALCAHUALCO	0	4,937	0	3,772
CAMARÓN DE TEJEDA	0	1,704	0	3,250
CAMERINO Z. MENDOZA	0	9,069	0	15,962
CARLOS A. CARRILLO	0	1,792	0	7,708
CARRILLO PUERTO	0	2,024	0	10,616
CASTILLO DE TEAYO	4,677	0	0	13,343
CATEMACO	11,108	0	0	30,585
CAZONES	8,241	0	0	9,580
CERRO AZUL	0	0	0	10,959
CITLALTÉPETL	1,280	0	0	3,172
COACOATZINTLA	0	0	0	4,915
COAHUITLÁN	5,081	0	0	2,773
COATEPEC	9,933	0	0	24,446
COATZACOALCOS	0	18,856	0	188,530
COATZINTLA	4,131	0	0	26,075
COETZALA	0	0	0	3,054
COLIPA	0	0	0	5,755
COMAPA	0	6,480	0	6,359
CÓRDOBA	0	19,172	0	56,103
COSAMALOAPAN DE CARPIO	0	4,595	0	47,305
COSAULTÁN DE CARVAJAL	3,309	0	0	11,628
COSCOMATEPEC	0	31,023	0	8,760
COSOLEACAQUE	0	8,404	0	68,762
COTAXTLA	0	0	0	14,404
COXQUIHUI	5,704	0	0	6,749
COYUTLA	5,280	0	0	10,657
CUICHAPA	0	0	0	4,685
CUITLÁHUAC	0	0	0	14,264
CHACALTIANGUIS	0	0	0	5,575
CHALMA	11,022	0	0	634
CHICONAMEL	1,009	0	0	5,643
CHICONQUIACO	4,481	0	0	5,960
CHICONTEPEC	37,678	0	0	11,883

POBLACIÓN USUARIA DE LOS SERVICIOS MÉDICOS DE LAS INSTITUCIONES PÚBLICAS DEL SECTOR SALUD POR MUNICIPIO DE ATENCIÓN AL USUARIO SEGÚN RÉGIMEN E INSTITUCIÓN 2006

CUADRO 5.4
(2ª Parte y última)

MUNICIPIO	ASISTENCIA SOCIAL			SS
	IMSS-OPOR-TUNIDADES NORTE	IMSS-OPOR-TUNIDADES SUR	HOSPITAL DE GINECOLOGÍA Y OBSTETRICIA UV	
CHINAMECA	0	8,851	0	5,345
CHINAMPA DE GOROSTIZA	0	0	0	3,938
CHOCAMÁN	0	4,181	0	3,200
CHONTLA	5,148	0	0	10,903
CHUMATLÁN	0	0	0	2,537
EL HIGO	6,328	0	0	5,607
EMILIANO ZAPATA	18,941	0	0	13,904
ESPINAL	20,898	0	0	12,995
FILOMENO MATA	1,321	0	0	7,836
FORTÍN	0	0	0	32,980
GUTIÉRREZ ZAMORA	4,489	0	0	15,798
HIDALGOTITLÁN	0	3,901	0	16,349
HUATUSCO	0	13,410	0	46,729
HUAYACOCOTLA	7,491	0	0	15,530
HUEYAPAN DE OCAMPO	0	20,497	0	4,292
HUILOAPAN	0	0	0	4,899
IGNACIO DE LA LLAVE	3,902	0	0	12,014
ILAMATLÁN	9,136	0	0	2,132
ISLA	0	7,214	0	47,600
IXCÁTEPEC	4,413	0	0	5,358
IXHUACÁN DE LOS REYES	1,140	0	0	4,572
IXHUATLÁN DE MADERO	22,217	0	0	26,382
IXHUATLÁN DEL CAFÉ	0	12,900	0	6,603
IXHUATLÁN DEL SURESTE	0	0	0	9,081
IXHUATLANCILLO	0	9,029	0	3,189
IXMATLAHUACAN	0	0	0	2,635
IXTACZOQUITLÁN	0	11,657	0	23,548
JALACINGO	4,924	0	0	13,240
JALCOMULCO	2,346	0	0	871
JÁLTIPAN	0	19,476	0	25,766
JAMAPA	0	0	0	9,765
JESÚS CARRANZA	0	8,578	0	13,018
JILOTEPEC	0	0	0	4,775
JOSÉ AZUETA	0	8,084	0	15,543
JUAN RODRÍGUEZ CLARA	0	10,396	0	10,656
JUCHIQUE DE FERRER	5,201	0	0	25,395
LA ANTIGUA	0	0	0	20,038
LA PERLA	0	15,954	0	3,242
LANDERO Y COSS	0	0	0	669
LAS CHOAPAS	0	13,738	0	47,796
LAS MINAS	0	0	0	2,806
LAS VIGAS DE RAMÍREZ	0	0	0	6,799
LERDO DE TEJADA	0	0	0	4,321
LOS REYES	0	3,997	0	0
MAGDALENA	0	2,551	0	0
MALTRATA	0	7,478	0	5,383
MANLIO FABIO ALTAMIRANO	6,080	0	0	16,683
MARIANO ESCOBEDO	0	5,752	0	10,328
MARTÍNEZ DE LA TORRE	0	0	0	88,586
MECATLÁN	5,133	0	0	3,259
MECAYAPAN	0	6,760	0	9,854
MEDELLÍN	0	0	0	28,346
MIAHUATLÁN	0	0	0	3,269
MINATITLÁN	0	15,608	0	125,900
MISANTLA	12,309	0	0	54,130
MIXTLA DE ALTAMIRANO	0	9,398	0	1,222
MOLOACÁN	0	2,100	0	12,804
NANCHITAL DE LÁZARO	0	0	0	26,389
CÁRDENAS DEL RÍO	0	0	0	26,389
NAOLINCO	9,845	0	0	5,804
NARANJAL	0	1,126	0	2,586
NARANJOS AMATLÁN	2,036	0	0	17,881

**POBLACIÓN USUARIA DE LOS SERVICIOS MÉDICOS DE LAS INSTITUCIONES
PÚBLICAS DEL SECTOR SALUD POR MUNICIPIO DE ATENCIÓN
AL USUARIO SEGÚN RÉGIMEN E INSTITUCIÓN
2006**

CUADRO 5.4
(2ª Parte y última)

MUNICIPIO	ASISTENCIA SOCIAL			SS
	IMSS-OPOR- TUNIDADES NORTE	IMSS-OPOR- TUNIDADES SUR	HOSPITAL DE GINE- COLOGÍA Y OBSTE- TRICIA UV	
NAUTLA	3,055	0	0	7,189
NOGALES	0	2,815	0	16,751
OLUTA	0	0	0	17,320
OMEALCA	0	6,251	0	6,233
ORIZABA	0	3,169	0	25,280
OTATITLÁN	0	0	0	1,543
OTEAPAN	0	0	0	11,268
OZULUAMA DE MASCAREÑAS	7,751	0	0	13,793
PAJAPAN	0	4,184	0	8,680
PÁNUCO	2,806	0	0	43,130
PAPANTLA	94,682	0	0	47,427
PASO DE OVEJAS	8,179	0	0	15,118
PASO DEL MACHO	0	6,218	0	17,264
PEROTE	14,029	0	0	44,215
PLATÓN SÁNCHEZ	2,227	0	0	11,636
PLAYA VICENTE	0	14,338	0	21,696
POZA RICA DE HIDALGO	0	0	0	81,478
PUEBLO VIEJO	1,979	0	0	20,463
PUENTE NACIONAL	4,164	0	0	6,564
RAFAEL DELGADO	0	10,725	0	5,745
RAFAEL LUCIO	0	0	0	5,105
RÍO BLANCO	0	2,381	0	37,913
SALTABARRANCA	0	0	0	3,397
SAN ANDRÉS TENEJAPAN	0	0	0	3,375
SAN ANDRÉS TUXTLA	32,450	0	0	71,702
SAN JUAN EVANGELISTA	0	8,095	0	13,962
SAN RAFAEL	0	0	0	13,957
SANTIAGO SOCHIAPAN	0	0	0	2,962
SANTIAGO TUXTLA	15,984	0	0	23,497
SAYULA DE ALEMÁN	0	18,154	0	6,245
SOCONUSCO	0	4,836	0	5,318
SOCHIAPA	0	9,733	0	1,877
SOLEDAD ATZOMPA	0	13,119	0	8,340
SOLEDAD DE DOBLADO	1,857	0	0	18,999
SOTEAPAN	0	14,589	0	15,902
TAMALÍN	1,583	0	0	4825
TAMIAHUA	8,834	0	0	10,404
TAMPICO ALTO	1,752	0	0	18,344
TANCOCO	1,780	0	0	3,471
TANTIMA	3,937	0	0	5,144
TANTOYUCA	25,301	0	0	36,668
TATAHUICAPAN DE JUÁREZ	0	11,723	0	1,803
TATATILA	0	0	0	3,290
TECOLUTLA	8,122	0	0	3,988
TEHUIPANGO	0	6,845	0	10,407
TEMPACHE	17,672	0	0	37,539
TEMPOAL	11,113	0	0	14,060
TENAMPA	0	0	0	3,156
TENOCHTITLÁN	1,819	0	0	4,884
TEOCELO	0	0	0	4,697
TEPATLAXCO	0	2,731	0	5,628
TEPETLÁN	2,669	0	0	2,305
TEPETZINTLA	0	0	0	6,044
TEQUILA	0	5,217	0	6,543
TEXCATEPEC	10,777	0	0	0
TEXHUACÁN	0	3,963	0	0
TEXISTEPEC	0	4,054	0	9,349
TEZONAPA	0	18,435	0	18,685
TIERRA BLANCA	0	21,758	0	33,090
TIHUATLÁN	11,726	0	0	35,882
TLACOJALPAN	0	0	0	4,031
TLACOLULAN	0	0	0	11,347

POBLACIÓN USUARIA DE LOS SERVICIOS MÉDICOS DE LAS INSTITUCIONES PÚBLICAS DEL SECTOR SALUD POR MUNICIPIO DE ATENCIÓN AL USUARIO SEGÚN RÉGIMEN E INSTITUCIÓN 2006

CUADRO 5.4
(2ª Parte y última)

MUNICIPIO	ASISTENCIA SOCIAL			SS
	IMSS-OPOR-TUNIDADES NORTE	IMSS-OPOR-TUNIDADES SUR	HOSPITAL DE GINECOLOGÍA Y OBSTETRICIA UV	
TLACOTALPAN	0	908	0	8,138
TLACOTEPEC DE MEJÍA	0	0	0	3,149
TLACHICHILCO	7,594	0	0	4,772
TLALIXCOYAN	0	6,012	0	34,460
TLALNELHUAYOCAN	0	0	0	18,524
TLALTETELA	0	0	0	10,833
TLAPACOYAN	15,997	0	0	35,882
TLAQUILPA	0	6,774	0	2,971
TLILAPAN	0	0	0	3,570
TOMATLÁN	0	2,510	0	1,923
TONAYÁN	1,190	0	0	2,774
TOTUTLA	0	6,059	0	9,782
TRES VALLES	0	2,049	0	19,977
TÚXPAM	7,204	0	0	32,290
TUXTILLA	0	0	0	3,235
URSULO GALVÁN	0	0	0	18,937
UXPANAPA	0	12,780	0	10,723
VEGA DE ALATORRE	1,527	0	0	8,490
VERACRUZ	0	0	0	293,790
VILLA ALDAMA	0	0	0	3,824
XALAPA	0	0	18,074	256,878
XICO	3,615	0	0	19,761
XOXOCOTLA	0	0	0	3,330
YANGA	0	0	0	9,087
YECUATLA	3,904	0	0	13,408
ZACUALPAN	3,301	0	0	3,098
ZARAGOZA	0	0	0	8,763
ZENTLA	0	3,575	0	3,552
ZONGOLICA	0	32,491	0	10,488
ZONTECOMATLÁN DE LÓPEZ Y FUENTES	7,502	0	0	5,061
ZOZOCOLCO DE HIDALGO	2,109	0	0	9,803

a/ En algunos municipios existe variación con respecto a la edición anterior, debido a la confronta anual que realiza el Instituto.

b/ Excluye la población usuaria de los municipios de El Higo 15 301, Pánuco 25 640, Pueblo Viejo 12 426 y Tampico Alto 2 373, que pertenecen a la Delegación Regional Tamaulipas. Así como, 295 652 usuarios de la Cruz Roja Mexicana.

c/ La población usuaria corresponde al municipio de Puente Nacional por ubicación geográfica de la unidad.

d/ La población usuaria de este municipio está incluida en Perote.

FUENTE: IMSS, Dirección Regional Sur. Delegación Regional Veracruz Norte. Jefatura de Planeación y Finanzas; Departamento de Presupuesto, Contabilidad y Evaluación Financiera; Oficina de Presupuesto e Información Directiva.

IMSS, Dirección Regional Sur. Delegación Regional Veracruz Sur. Jefatura Delegacional de Prestaciones Médicas; Coordinación de Informática Médica.

IMSS, Delegación Regional Tamaulipas. Jefatura Delegacional de Planeación y Finanzas. Departamento de Presupuesto, Contabilidad y Erogaciones.

ISSSTE, Delegación en el Estado. Subdelegación Médica. Departamento de Programación y Desarrollo. Oficina de Bioestadística.

PEMEX. Dirección Corporativa de Finanzas; Gerencia de Integración de Información Institucional.

SEDENA, 19/a y 26/a Zona Militar. Hospital Regional Militar y Enfermería Militar.

SEMAR, 3/a Zona Naval Militar. Armada de México.

Hospital de Ginecología y Obstetricia UV. Dirección Médica.

SS, Servicios de Salud de Veracruz. Dirección de Planeación y Desarrollo; Subdirección de Estadística e Informática. Departamento de Estadística.

Cruz Roja Mexicana. Delegación Estatal.

**RECURSOS HUMANOS DE LAS INSTITUCIONES PÚBLICAS
DEL SECTOR SALUD POR TIPO DE PERSONAL
SEGÚN RÉGIMEN E INSTITUCIÓN
Al 31 de diciembre de 2006**

CUADRO 5.5
(1ª Parte)

TIPO DE PERSONAL	TOTAL	SEGURIDAD SOCIAL					
		IMSS NORTE	IMSS SUR	ISSSTE	PEMEX	SEDENA	SEMAR
TOTAL	42,855 a/	10,831 b/	6,108	2,664	2,744	382	693
PERSONAL MÉDICO	11,357	2,279	1,537	821	597	54	190
EN CONTACTO DIRECTO CON EL PACIENTE	10,598	2,156	1,402	714	567	52	183
MÉDICOS GENERALES	4,214	662	499	274	248	13	44
MÉDICOS ESPECIALISTAS	3,784	958	649	352	286	19	97
RESIDENTES	692	260	73	39	0	0	3
PASANTES	1,178	209	127	18	0	2	5
ODONTÓLOGOS	730	67	54	31	33	18	34
EN OTRAS LABORES	759	123	135	107	30	2	7
PERSONAL PARAMÉDICO	18,299	4,558	2,982	797	948	148	250
DE ENFERMERÍA	14,537	2,960	2,200	797	671	84	217
AUXILIAR	5,751	1,101	726	352	249	26	107
GENERAL	6,167	1,117	833	285	309	32	65
ESPECIALIZADO	1,026	377	265	92	93	9	33
OTROS	1,593	365	376	68	20	17	12
OTRO PERSONAL	3,762	1,598	782	0 c/	277	64	33
PERSONAL DE SERVICIOS AUXILIARES DE DIAGNÓSTICO Y TRATAMIENTO	1,542	470	132	180	114	36	48
PERSONAL ADMINISTRATIVO	5,137	1,533	506	719	165	83	56
OTRO PERSONAL d/	6,520	1,991	951 e/	147	920	61	149

**RECURSOS HUMANOS DE LAS INSTITUCIONES PÚBLICAS
DEL SECTOR SALUD POR TIPO DE PERSONAL
SEGÚN RÉGIMEN E INSTITUCIÓN
Al 31 de diciembre de 2006**

CUADRO 5.5
(2ª Parte y última)

TIPO DE PERSONAL	ASISTENCIA SOCIAL			SS
	IMSS-OPOR- TUNIDADES NORTE	IMSS-OPOR- TUNIDADES SUR	HOSPITAL DE GINE- COLOGÍA Y OBSTE- TRICIA UV	
TOTAL	1,002	1,310	185	16,936
PERSONAL MÉDICO	382	385	46	5,066
EN CONTACTO DIRECTO CON EL PACIENTE	361	368	45	4,750
MÉDICOS GENERALES	239	212	3	2,020
MÉDICOS ESPECIALISTAS	3	12	33	1,375
RESIDENTES	0	24	1	292
PASANTES	115	115	8	579
ODONTÓLOGOS	4	5	0	484
EN OTRAS LABORES	21	17	1	316
PERSONAL PARAMÉDICO	436	678	52	7,450
DE ENFERMERÍA	405	666	38	6,499
AUXILIAR	377	558	7	2,248
GENERAL	24	73	17	3,412
ESPECIALIZADO	0	0	2	155
OTROS	4	35	12	684
OTRO PERSONAL	31	12	14	951
PERSONAL DE SERVICIOS AUXILIARES DE DIAGNÓSTICO Y TRATAMIENTO	6	14	22	520
PERSONAL ADMINISTRATIVO	74	80	15	1,906

**RECURSOS HUMANOS DE LAS INSTITUCIONES PÚBLICAS
DEL SECTOR SALUD POR TIPO DE PERSONAL
SEGÚN RÉGIMEN E INSTITUCIÓN
Al 31 de diciembre de 2006**

CUADRO 5.5
(2ª Parte y última)

TIPO DE PERSONAL	ASISTENCIA SOCIAL			SS
	IMSS-OPOR-TUNIDADES NORTE	IMSS-OPOR-TUNIDADES SUR	HOSPITAL DE GINECOLOGÍA Y OBSTETRICIA UV	
OTRO PERSONAL d/	104	153	50	1,994

a/ Excluye 123 médicos, 900 paramédicos y 10 en servicios auxiliares de diagnóstico y tratamiento, 445 administrativos y 670 de otro personal de la Cruz Roja Mexicana.

b/ Excluye 34 médicos, 37 paramédicos, 7 en servicios auxiliares de diagnóstico y tratamiento, 32 administrativos y 37 de otro personal que pertenecen a la Delegación Regional Tamaulipas.

c/ El decremento que se presenta con respecto a la edición anterior, es debido a la modificación paulatina llevada a cabo por el Instituto a su catálogo de puestos.

d/ Comprende personal de intendencia, de servicios generales y de vigilancia.

e/ El decremento que se presenta con respecto a la edición anterior, es debido a la actualización de registros administrativos.

FUENTE: IMSS, Dirección Regional Sur. Delegación Regional Veracruz Norte. Jefatura de Planeación y Finanzas; Departamento de Presupuesto, Contabilidad y Evaluación Financiera; Oficina de Presupuesto e Información Directiva.

IMSS, Dirección Regional Sur. Delegación Regional Veracruz Sur. Jefatura Delegacional de Prestaciones Médicas; Coordinación de Informática Médica.

IMSS, Delegación Regional Tamaulipas. Jefatura Delegacional de Planeación y Finanzas. Departamento de Presupuesto, Contabilidad y Erogaciones.

ISSSTE, Delegación en el Estado. Subdelegación Médica. Departamento de Programación y Desarrollo. Oficina de Bioestadística.

PEMEX. Dirección Corporativa de Finanzas; Gerencia de Integración de Información Institucional.

SEDENA, 19/a y 26/a Zona Militar. Hospital Regional Militar y Enfermería Militar.

SEMAR, 3/a Zona Naval Militar. Armada de México.

Hospital de Ginecología y Obstetricia UV. Dirección Médica.

SS, Servicios de Salud de Veracruz. Dirección de Planeación y Desarrollo; Subdirección de Estadística e Informática. Departamento de Estadística. Cruz Roja Mexicana. Delegación en el Estatal.

**PERSONAL MÉDICO DE LAS INSTITUCIONES PÚBLICAS DEL SECTOR
SALUD POR MUNICIPIO SEGÚN RÉGIMEN E INSTITUCIÓN ^{a/}
Al 31 de diciembre de 2006**

CUADRO 5.6
(1ª Parte)

MUNICIPIO	TOTAL	SEGURIDAD SOCIAL					
		IMSS NORTE	IMSS SUR	ISSSTE	PEMEX	SEDENA	SEMAR
ESTADO	11,480	2,279 b/	1,537	821	597	54	190
ACAJETE	6	0	0	0	0	0	0
ACATLÁN	2	0	0	0	0	0	0
ACAYUCAN	59	0	18	7	0	0	0
ACTOPAN	20	3	0	0	0	0	0
ACULA	4	0	3	0	0	0	0
ACULTZINGO	11	0	0	0	0	0	0
AGUA DULCE	72	0	9	1	46	0	0
ALPATLÁHUAC	4	0	0	0	0	0	0
ALTO LUCERO DE GUTIÉRREZ BARRIOS	34	21	0	0	0	0	0
ALTOTONGA	62	6	0	1	0	0	0
ALVARADO	55	13	0	2	0	0	11
AMATILÁN	7	0	5	0	0	0	0
AMATLÁN DE LOS REYES	27	0	5	0	0	0	0
ÁNGEL R. CABADA	27	15	0	0	0	0	0
APAZAPAN	1	0	0	0	0	0	0
AQUILA	1	0	0	0	0	0	0
ASTACINGA	9	0	0	0	0	0	0
ATLAHUILCO	17	0	0	0	0	0	0
ATOYAC	48	0	35	0	0	0	0
ATZACAN	14	0	0	0	0	0	0
ATZALAN	33	0	0	1	0	0	0
AYAHUALULCO	11	0	0	0	0	0	0
BANDERILLA	15	7	0	0	0	0	0
BENITO JUÁREZ	12	0	0	1	0	0	0
BOCA DEL RÍO	58	0	0	3	0	23	0
CALCAHUALCO	5	0	0	0	0	0	0
CAMARÓN DE TEJEDA	9	0	0	0	0	0	0
CAMERINO Z. MENDOZA	33	0	18	1	0	0	0
CARLOS A. CARRILLO	23	0	13	0	0	0	0
CARRILLO PUERTO	18	0	0	0	0	0	0
CASTILLO DE TEAYO	14	0	0	0	0	0	0
CATEMACO	43	3	0	1	0	0	0
CAZONES	15	0	0	1	0	0	0
CERRO AZUL	78	4	0	11	29	2	0
CITLALTÉPETL	6	0	0	0	0	0	0
COACOATZINTLA	5	0	0	0	0	0	0
COAHUILÁN	5	0	0	0	0	0	0
COATEPEC	96	31	0	2	0	0	0
COATZACOALCOS	592	0	256	62	66	0	25
COATZINTLA	18	0	0	0	0	2	0
COETZALA	7	0	0	0	0	0	0
COLIPA	7	0	0	0	0	0	0
COMAPA	7	0	0	0	0	0	0
CÓRDOBA	425	0	253	36	0	0	0
COSAMALOAPAN DE CARPIO	183	0	122	6	0	0	0
COSAUTLÁN DE CARVAJAL	6	0	0	0	0	0	0
COSCOMATEPEC	56	0	0	0	0	0	0
COSOLEACAQUE	62	0	16	1	0	0	0
COTAXTLA	12	4	0	1	0	0	0
COXQUIHUI	6	0	0	0	0	0	0
COYUTLA	14	0	0	1	0	0	0
CUICHAPA	16	0	7	0	0	0	0
CUITLÁHUAC	30	0	16	0	0	0	0
CHACALTIANGUIS	10	0	4	0	0	0	0
CHALMA	5	0	0	0	0	0	0
CHICONAMEL	6	0	0	0	0	0	0
CHICONQUIACO	9	0	0	0	0	0	0
CHICONTEPEC	47	0	0	1	0	0	0
CHINAMECA	8	0	0	0	0	0	0
CHINAMPA DE GOROSTIZA	8	0	0	0	0	0	0

**PERSONAL MÉDICO DE LAS INSTITUCIONES PÚBLICAS DEL SECTOR
SALUD POR MUNICIPIO SEGÚN RÉGIMEN E INSTITUCIÓN ^{a/}
Al 31 de diciembre de 2006**

CUADRO 5.6
(1ª Parte)

MUNICIPIO	TOTAL	SEGURIDAD SOCIAL					
		IMSS NORTE	IMSS SUR	ISSSTE	PEMEX	SEDENA	SEMAR
CHOCAMÁN	8	0	0	0	0	0	0
CHONTLA	12	0	0	0	0	0	0
CHUMATLÁN	1	0	0	0	0	0	0
EL HIGO	13	0	0	1	0	0	0
EMILIANO ZAPATA	24	5	0	1	0	0	0
ESPIBAL	28	0	0	1	0	0	0
FILOMENO MATA	12	0	0	0	0	0	0
FORTÍN	22	0	0	0	0	0	0
GUTIÉRREZ ZAMORA	35	3	0	1	0	0	0
HIDALGOTITLÁN	23	0	0	1	0	0	0
HUATUSCO	48	0	8	1	0	0	0
HUAYACOCOTLA	46	0	0	1	0	0	0
HUEYAPAN DE OCAMPO	34	0	20	1	0	0	0
HUILOAPAN	10	0	0	0	0	0	0
IGNACIO DE LA LLAVE	5	0	0	0	0	0	0
ILAMATLÁN	11	0	0	0	0	0	0
ISLA	54	0	8	1	0	0	0
IXCATEPEC	12	0	0	0	0	0	0
IXHUACÁN DE LOS REYES	7	0	0	0	0	0	0
IXHUATLÁN DE MADERO	42	0	0	1	0	0	0
IXHUATLÁN DEL CAFÉ	11	0	0	0	0	0	0
IXHUATLÁN DEL SURESTE	24	0	0	0	0	0	0
IXHUATLANCILLO	29	0	22	0	0	0	0
IXMATLAHUACAN	4	0	2	0	0	0	0
IXTACZOQUITLÁN	48	0	12	0	0	0	0
JALACINGO	18	0	0	0	0	0	0
JALCOMULCO	2	0	0	0	0	0	0
JÁLTIPAN	75	0	12	1	0	0	0
JAMAPA	5	0	0	0	0	0	0
JESÚS CARRANZA	30	0	0	0	0	0	0
JILOTEPEC	13	8	0	0	0	0	0
JOSÉ AZUETA	19	0	2	1	0	0	0
JUAN RODRÍGUEZ CLARA	15	0	0	1	0	0	0
JUCHIQUE DE FERRER	12	0	0	0	0	0	0
LA ANTIGUA	152	112	0	0 ^{c/}	0	0	0
LA PERLA	9	0	0	0	0	0	0
LANDERO Y COSS	1	0	0	0	0	0	0
LAS CHOAPAS	78	0	8	4	29	0	0
LAS MINAS	3	0 ^{d/}	0	0	0	0	0
LAS VIGAS DE RAMÍREZ	7	0	0	0	0	0	0
LERDO DE TEJADA	90	84	0	1	0	0	0
LOS REYES	2	0	0	0	0	0	0
MAGDALENA	1	0	0	0	0	0	0
MALTRATA	9	0	0	0	0	0	0
MANLIO FABIO ALTAMIRANO	15	6	0	0	0	0	0
MARIANO ESCOBEDO	17	0	0	0	0	0	0
MARTÍNEZ DE LA TORRE	200	97	0	14	0	2	0
MECATLÁN	6	0	0	0	0	0	0
MECAYAPAN	27	0	0	0	0	0	0
MEDELLÍN	21	3	0	1	0	0	0
MIAHUATLÁN	3	0	0	0	0	0	0
MINATITLÁN	398	0	116	16	131	0	0
MISANTLA	76	4	0	2	0	0	0
MIXTLA DE ALTAMIRANO	4	0	0	0	0	0	0
MOLOACÁN	19	0	0	0	8	0	0
NANCHITAL DE LÁZARO							
CÁRDENAS DEL RÍO	56	0	0	0	42	0	0
NAOLINCO	22	0	0	0	0	0	0
NARANJAL	3	0	0	0	0	0	0
NARANJOS AMATLÁN	68	5	0	10	21	0	0
NAUTLA	11	0	0	1	0	0	0
NOGALES	30	0	12	1	3	0	0
OLUTA	51	0	0	0	0	0	0
OMEALCA	41	0	29	0	0	0	0

**PERSONAL MÉDICO DE LAS INSTITUCIONES PÚBLICAS DEL SECTOR
SALUD POR MUNICIPIO SEGÚN RÉGIMEN E INSTITUCIÓN ^{a/}
Al 31 de diciembre de 2006**

CUADRO 5.6
(1ª Parte)

MUNICIPIO	TOTAL	SEGURIDAD SOCIAL					
		IMSS NORTE	IMSS SUR	ISSSTE	PEMEX	SEDENA	SEMAR
ORIZABA	497	0	369	88	0	0	0
OTATITLÁN	7	0	4	0	0	0	0
OTEAPAN	8	0	0	0	0	0	0
OZULUAMA DE MASCAREÑAS	36	0	0	1	0	0	0
PAJAPAN	7	0	0	0	0	0	0
PÁNUCO	99	0	0	8	4	0	0
PAPANTLA	149	12	0	3	5	0	0
PASO DE OVEJAS	16	5	0	0	0	0	0
PASO DEL MACHO	27	0	12	1	0	0	0
PEROTE	58	13	0	2	0	2	0
PLATÓN SÁNCHEZ	16	3	0	1	0	0	0
PLAYA VICENTE	35	0	0	1	0	0	0
POZA RICA DE HIDALGO	523	179	0	59	126	0	0
PUEBLO VIEJO	28	0	0	1	5	2	0
PUENTE NACIONAL	5	0	0	1	0	0	0
RAFAEL DELGADO	6	0	0	0	0	0	0
RAFAEL LUCIO	2	0	0	0	0	0	0
RÍO BLANCO	182	0	19	0	0	0	0
SALTABARRANCA	9	5	0	0	0	0	0
SAN ANDRÉS TENEJAPAN	5	0	0	0	0	0	0
SAN ANDRÉS TUXTLA	150	39	0	14	0	0	0
SAN JUAN EVANGELISTA	17	0	0	1	0	0	0
SAN RAFAEL	18	4	0	0	0	0	0
SANTIAGO SOCHIAPAN	1	0	0	0	0	0	0
SANTIAGO TUXTLA	53	10	0	1	0	0	0
SAYULA DE ALEMÁN	17	0	0	0	0	0	0
SOCONUSCO	6	0	0	0	0	0	0
SOCHIAPA	8	0	0	0	0	0	0
SOLEDAD ATZOMPA	8	0	0	0	0	0	0
SOLEDAD DE DOBLADO	13	0	0	1	0	0	0
SOTEAPAN	13	0	0	0	0	0	0
TAMALÍN	11	2	0	0	0	0	0
TAMIAHUA	22	3	0	1	0	0	0
TAMPICO ALTO	11	0	0	0	0	0	0
TANCOCO	7	0	0	0	0	0	0
TANTIMA	11	0	0	0	0	0	0
TANTOYUCA	63	3	0	5	0	0	0
TATAHUICAPAN DE JUÁREZ	6	0	0	1	0	0	0
TATATILA	3	0	0	0	0	0	0
TECOLUTLA	8	0	0	0	0	0	0
TEHUIPANGO	12	0	0	0	0	0	0
TEMAPACHE	55	7	0	1	2	0	0
TEMPOAL	27	0	0	1	0	0	0
TENAMPA	2	0	0	0	0	0	0
TENOCHTITLÁN	6	0	0	0	0	0	0
TEOCELO	18	0	0	0	0	0	0
TEPATLAXCO	6	0	0	0	0	0	0
TEPETLÁN	3	0	0	0	0	0	0
TEPETZINTLA	13	0	0	0	0	0	0
TEQUILA	10	0	0	0	0	0	0
TEXCATEPEC	9	0	0	0	0	0	0
TEXHUACÁN	2	0	0	0	0	0	0
TEXISTEPEC	13	0	2	0	0	0	0
TEZONAPA	55	0	7	1	0	0	0
TIERRA BLANCA	131	0	65	8	0	0	0
TIHUATLÁN	40	0	0	1	0	0	0
TLACOJALPAN	5	0	3	0	0	0	0
TLACOLULAN	9	0	0	0	0	0	0
TLACOTALPAN	16	0	0	1	0	0	0
TLACOTEPEC DE MEJÍA	2	0	0	0	0	0	0
TLACHICHILCO	13	0	0	0	0	0	0
TLALIXCOYAN	42	0	2	1	0	0	0
TLALNELHUAYOCAN	7	0	0	0	0	0	0
TLALTETELA	7	0	0	0	0	0	0

**PERSONAL MÉDICO DE LAS INSTITUCIONES PÚBLICAS DEL SECTOR
SALUD POR MUNICIPIO SEGÚN RÉGIMEN E INSTITUCIÓN ^{a/}
Al 31 de diciembre de 2006**

CUADRO 5.6
(1ª Parte)

MUNICIPIO	TOTAL	SEGURIDAD SOCIAL					
		IMSS NORTE	IMSS SUR	ISSSTE	PEMEX	SEDENA	SEMAR
TLAPACOYAN	53	4	0	1	0	0	0
TLAQUILPA	24	0	0	0	0	0	0
TLILAPAN	5	0	0	0	0	0	0
TOMATLÁN	3	0	0	0	0	0	0
TONAYÁN	4	0	0	0	0	0	0
TOTUTLA	9	0	0	0	0	0	0
TRES VALLES	28	0	14	0	0	0	0
TÚXPAM	294	71	0	51	12	19	31
TUXTILLA	3	0	2	0	0	0	0
URSULO GALVÁN	29	19	0	1	0	0	0
UXPANAPA	31	0	0	0	0	0	0
VEGA DE ALATORRE	11	0	0	1	0	0	0
VERACRUZ	2,059	1,046	0	208	68	0	123
VILLA ALDAMA	4	0	0	0	0	0	0
XALAPA	1,437	420	0	150	0	2	0
XICO	19	0	0	1	0	0	0
XOXOCOTLA	6	0	0	0	0	0	0
YANGA	15	0	7	0	0	0	0
YECUATLA	9	0	0	0	0	0	0
ZACUALPAN	10	0	0	0	0	0	0
ZARAGOZA	6	0	0	0	0	0	0
ZENTLA	8	0	0	0	0	0	0
ZONGOLICA	63	0	0	1	0	0	0
ZONTECOMATLÁN DE LÓPEZ Y FUENTES	10	0	0	0	0	0	0
ZOZOCOLCO DE HIDALGO	11	0	0	0	0	0	0

**PERSONAL MÉDICO DE LAS INSTITUCIONES PÚBLICAS DEL SECTOR
SALUD POR MUNICIPIO SEGÚN RÉGIMEN E INSTITUCIÓN ^{a/}
Al 31 de diciembre de 2006**

CUADRO 5.6
(2ª Parte y última)

MUNICIPIO	ASISTENCIA SOCIAL				
	IMSS-OPOR- TUNIDADES NORTE	IMSS-OPOR- TUNIDADES SUR	HOSPITAL DE GINE- COLOGÍA Y OBSTE- TRICIA UV	SS	CRUZ ROJA MEXICANA
ESTADO	382	385	46	5,066	123
ACAJETE	0	0	0	6	0
ACATLÁN	0	0	0	2	0
ACAYUCAN	0	8	0	23	3
ACTOPAN	8	0	0	9	0
ACULA	0	0	0	1	0
ACULTZINGO	0	2	0	9	0
AGUA DULCE	0	1	0	15	0
ALPATLÁHUAC	0	2	0	2	0
ALTO LUCERO DE GUTIÉRREZ BARRIOS	6	0	0	7	0
ALTOTONGA	6	0	0	49	0
ALVARADO	3	0	0	26	0
AMATITLÁN	0	0	0	2	0
AMATLÁN DE LOS REYES	0	2	0	20	0
ÁNGEL R. CABADA	3	0	0	9	0
APAZAPAN	0	0	0	1	0
AQUILA	0	1	0	0	0
ASTACINGA	0	0	0	9	0
ATLAHUILCO	0	2	0	15	0
ATOYAC	0	0	0	13	0
ATZACAN	0	1	0	13	0
ATZALAN	10	0	0	22	0
AYAHUALULCO	1	0	0	10	0
BANDERILLA	1	0	0	7	0
BENITO JUÁREZ	5	0	0	6	0
BOCA DEL RÍO	0	0	0	30	2
CALCAHUALCO	0	2	0	3	0
CAMARÓN DE TEJEDA	0	1	0	8	0
CAMERINO Z. MENDOZA	0	4	0	10	0
CARLOS A. CARRILLO	0	1	0	6	3
CARRILLO PUERTO	0	2	0	16	0
CASTILLO DE TEAYO	2	0	0	12	0
CATEMACO	4	0	0	35	0
CAZONES	4	0	0	10	0
CERRO AZUL	0	0	0	28	4
CITLALTÉPETL	1	0	0	5	0
COACOATZINTLA	0	0	0	5	0
COAHUILTÁN	2	0	0	3	0
COATEPEC	4	0	0	58	1
COATZACOALCOS	0	11	0	167	5
COATZINTLA	2	0	0	14	0
COETZALA	0	0	0	7	0
COLIPA	0	0	0	7	0
COMAPA	0	2	0	5	0
CÓRDOBA	0	8	0	119	9
COSAMALOAPAN DE CARPIO	0	3	0	52	0
COSAUTLÁN DE CARVAJAL	1	0	0	5	0
COSCOMATEPEC	0	43	0	13	0
COSOLEACAQUE	0	2	0	43	0
COTAXTLA	0	0	0	7	0
COXQUIHUI	2	0	0	4	0
COYUTLA	3	0	0	10	0
CUICHAPA	0	0	0	9	0
CUITLÁHUAC	0	0	0	14	0
CHACALTIANGUIS	0	0	0	6	0
CHALMA	3	0	0	2	0
CHICONAMEL	1	0	0	5	0
CHICONQUIACO	2	0	0	7	0
CHICONTEPEC	33	0	0	13	0
CHINAMECA	0	3	0	5	0

**PERSONAL MÉDICO DE LAS INSTITUCIONES PÚBLICAS DEL SECTOR
SALUD POR MUNICIPIO SEGÚN RÉGIMEN E INSTITUCIÓN ^{a/}
Al 31 de diciembre de 2006**

CUADRO 5.6
(2ª Parte y última)

MUNICIPIO	ASISTENCIA SOCIAL				
	IMSS-OPOR- TUNIDADES NORTE	IMSS-OPOR- TUNIDADES SUR	HOSPITAL DE GINE- COLOGÍA Y OBSTE- TRICIA UV	SS	CRUZ ROJA MEXICANA
CHINAMPA DE GOROSTIZA	0	0	0	8	0
CHOCAMÁN	0	1	0	7	0
CHONTLA	3	0	0	9	0
CHUMATLÁN	0	0	0	1	0
EL HIGO	3	0	0	9	0
EMILIANO ZAPATA	5	0	0	13	0
ESPINAL	6	0	0	21	0
FILOMENO MATA	2	0	0	10	0
FORTÍN	0	0	0	22	0
GUTIÉRREZ ZAMORA	2	0	0	28	1
HIDALGOTITLÁN	0	3	0	19	0
HUATUSCO	0	5	0	34	0
HUAYACOCOTLA	7	0	0	37	1
HUEYAPAN DE OCAMPO	0	6	0	7	0
HUILOAPAN	0	0	0	10	0
IGNACIO DE LA LLAVE	2	0	0	3	0
ILAMATLÁN	7	0	0	4	0
ISLA	0	4	0	41	0
IXCATEPEC	3	0	0	9	0
IXHUACÁN DE LOS REYES	1	0	0	6	0
IXHUATLÁN DE MADERO	10	0	0	31	0
IXHUATLÁN DEL CAFÉ	0	4	0	7	0
IXHUATLÁN DEL SURESTE	0	0	0	24	0
IXHUATLANCILLO	0	3	0	4	0
IXMATLAHUACAN	0	0	0	2	0
IXTACZOQUITLÁN	0	5	0	31	0
JALACINGO	2	0	0	16	0
JALCOMULCO	1	0	0	1	0
JÁLTIPAN	0	48	0	13	1
JAMAPA	0	0	0	5	0
JESÚS CARRANZA	0	7	0	23	0
JILOTEPEC	0	0	0	5	0
JOSÉ AZUETA	0	5	0	11	0
JUAN RODRÍGUEZ CLARA	0	6	0	8	0
JUCHIQUE DE FERRER	4	0	0	8	0
LA ANTIGUA	0	0	0	40	0
LA PERLA	0	5	0	4	0
LANDERO Y COSS	0	0	0	1	0
LAS CHOAPAS	0	11	0	24	2
LAS MINAS	0	0	0	3	0
LAS VIGAS DE RAMÍREZ	0	0	0	7	0
LERDO DE TEJADA	0	0	0	4	1
LOS REYES	0	2	0	0	0
MAGDALENA	0	1	0	0	0
MALTRATA	0	2	0	7	0
MANLIO FABIO ALTAMIRANO	4	0	0	5	0
MARIANO ESCOBEDO	0	2	0	15	0
MARTÍNEZ DE LA TORRE	0	0	0	84	3
MECATLÁN	2	0	0	4	0
MECAYAPAN	0	3	0	24	0
MEDELLÍN	0	0	0	17	0
MIAHUATLÁN	0	0	0	3	0
MINATITLÁN	0	10	0	116	9
MISANTLA	6	0	0	63	1
MIXTLA DE ALTAMIRANO	0	3	0	1	0
MOLOACÁN	0	1	0	10	0
NANCHITAL DE LÁZARO					
CÁRDENAS DEL RÍO	0	0	0	11	3
NAOLINCO	3	0	0	19	0
NARANJAL	0	1	0	2	0
NARANJOS AMATLÁN	1	0	0	31	0
NAUTLA	2	0	0	8	0
NOGALES	0	2	0	10	2

**PERSONAL MÉDICO DE LAS INSTITUCIONES PÚBLICAS DEL SECTOR
SALUD POR MUNICIPIO SEGÚN RÉGIMEN E INSTITUCIÓN ^{a/}
Al 31 de diciembre de 2006**

CUADRO 5.6
(2ª Parte y última)

MUNICIPIO	ASISTENCIA SOCIAL				
	IMSS-OPOR- TUNIDADES NORTE	IMSS-OPOR- TUNIDADES SUR	HOSPITAL DE GINE- COLOGÍA Y OBSTE- TRICIA UV	SS	CRUZ ROJA MEXICANA
OLUTA	0	0	0	51	0
OMEALCA	0	3	0	9	0
ORIZABA	0	4	0	31	5
OTATITLÁN	0	0	0	3	0
OTEAPAN	0	0	0	8	0
OZULUAMA DE MASCAREÑAS	5	0	0	30	0
PAJAPAN	0	2	0	5	0
PÁNUCO	1	0	0	84	2
PAPANTLA	45	0	0	82	2
PASO DE OVEJAS	3	0	0	8	0
PASO DEL MACHO	0	4	0	10	0
PEROTE	3	0	0	38	0
PLATÓN SÁNCHEZ	3	0	0	9	0
PLAYA VICENTE	0	9	0	25	0
POZA RICA DE HIDALGO	0	0	0	155	4
PUEBLO VIEJO	2	0	0	18	0
PUENTE NACIONAL	1	0	0	3	0
RAFAEL DELGADO	0	2	0	4	0
RAFAEL LUCIO	0	0	0	2	0
RÍO BLANCO	0	1	0	162	0
SALTABARRANCA	0	0	0	4	0
SAN ANDRÉS TENEJAPAN	0	0	0	5	0
SAN ANDRÉS TUXTLA	8	0	0	89	0
SAN JUAN EVANGELISTA	0	3	0	13	0
SAN RAFAEL	0	0	0	14	0
SANTIAGO SOCHIAPAN	0	0	0	1	0
SANTIAGO TUXTLA	4	0	0	38	0
SAYULA DE ALEMÁN	0	7	0	10	0
SOCONUSCO	0	1	0	5	0
SOCHIAPA	0	6	0	2	0
SOLEDAD ATZOMPA	0	3	0	5	0
SOLEDAD DE DOBLADO	2	0	0	10	0
SOTEAPAN	0	4	0	9	0
TAMALÍN	1	0	0	8	0
TAMIAHUA	5	0	0	13	0
TAMPICO ALTO	2	0	0	9	0
TANCOCO	1	0	0	6	0
TANTIMA	4	0	0	7	0
TANTOYUCA	14	0	0	40	1
TATAHUICAPAN DE JUÁREZ	0	4	0	1	0
TATATILA	0	0	0	3	0
TECOLUTLA	3	0	0	5	0
TEHUIPANGO	0	3	0	9	0
TEMAPACHE	8	0	0	37	0
TEMPOAL	7	0	0	19	0
TENAMPA	0	0	0	2	0
TENOCHTITLÁN	1	0	0	5	0
TEOCELO	0	0	0	18	0
TEPATLAXCO	0	1	0	5	0
TEPETLÁN	1	0	0	2	0
TEPETZINTLA	0	0	0	13	0
TEQUILA	0	2	0	8	0
TEXCATEPEC	9	0	0	0	0
TEXHUACÁN	0	2	0	0	0
TEXISTEPEC	0	2	0	9	0
TEZONAPA	0	8	0	39	0
TIERRA BLANCA	0	12	0	46	0
TIHUATLÁN	5	0	0	34	0
TLACOJALPAN	0	0	0	2	0
TLACOLULAN	0	0	0	9	0
TLACOTALPAN	0	1	0	14	0
TLACOTEPEC DE MEJÍA	0	0	0	2	0
TLACHICHILCO	6	0	0	7	0

**PERSONAL MÉDICO DE LAS INSTITUCIONES PÚBLICAS DEL SECTOR
SALUD POR MUNICIPIO SEGÚN RÉGIMEN E INSTITUCIÓN ^{a/}
Al 31 de diciembre de 2006**

CUADRO 5.6
(2ª Parte y última)

MUNICIPIO	ASISTENCIA SOCIAL				
	IMSS-OPOR- TUNIDADES NORTE	IMSS-OPOR- TUNIDADES SUR	HOSPITAL DE GINE- COLOGÍA Y OBSTE- TRICIA UV	SS	CRUZ ROJA MEXICANA
TLALIXCOYAN	0	3	0	36	0
TLALNELHUAYOCAN	0	0	0	7	0
TLALTETELA	0	0	0	7	0
TLAPACOYAN	5	0	0	43	0
TLAQUILPA	0	1	0	23	0
TLILAPAN	0	0	0	5	0
TOMATLÁN	0	1	0	2	0
TONAYÁN	1	0	0	3	0
TOTUTLA	0	2	0	7	0
TRES VALLES	0	1	0	13	0
TÚXPAM	4	0	0	102	4
TUXTILLA	0	0	0	1	0
URSULO GALVÁN	0	0	0	9	0
UXPANAPA	0	7	0	24	0
VEGA DE ALATORRE	2	0	0	8	0
VERACRUZ	0	0	0	562	52
VILLA ALDAMA	0	0	0	4	0
XALAPA	30 ^{e/}	0	46	787	2
XICO	2	0	0	16	0
XOXOCOTLA	0	0	0	6	0
YANGA	0	0	0	8	0
YECUATLA	2	0	0	7	0
ZACUALPAN	4	0	0	6	0
ZARAGOZA	0	0	0	6	0
ZENTLA	0	2	0	6	0
ZONGOLICA	0	43	0	19	0
ZONTECOMATLÁN DE LÓPEZ Y FUENTES	4	0	0	6	0
ZOZOCOLCO DE HIDALGO	1	0	0	10	0

a/ Comprende: médicos generales, especialistas, residentes, pasantes, odontólogos y en otras labores.

b/ Excluye personal médico de los municipios de: El Higo 10, Pánuco 19, Pueblo Viejo 2 y Tampico Alto 2 que pertenecen a la Delegación Regional Tamaulipas.

c/ El personal médico corresponde al municipio de Puente Nacional por ubicación geográfica de la unidad.

d/ El personal médico de este municipio está incluido en Perote.

e/ Comprende personal médico eventual, adscrito a la Delegación Regional.

FUENTE: IMSS, Dirección Regional Sur. Delegación Regional Veracruz Norte. Jefatura de Planeación y Finanzas; Departamento de Presupuesto, Contabilidad y Evaluación Financiera; Oficina de Presupuesto e Información Directiva.

IMSS, Dirección Regional Sur. Delegación Regional Veracruz Sur. Jefatura Delegacional de Prestaciones Médicas; Coordinación de Informática Médica.

IMSS, Delegación Regional Tamaulipas. Jefatura Delegacional de Planeación y Finanzas. Departamento de Presupuesto, Contabilidad y Erogaciones.

ISSSTE, Delegación en el Estado. Subdelegación Médica. Departamento de Programación y Desarrollo. Oficina de Bioestadística.

PEMEX. Dirección Corporativa de Finanzas; Gerencia de Integración de Información Institucional.

SEDENA, 19/a y 26/a Zona Militar. Hospital Regional Militar y Enfermería Militar.

SEMAR, 3/a Zona Naval Militar. Armada de México.

Hospital de Ginecología y Obstetricia UV. Dirección Médica.

SS, Servicios de Salud de Veracruz. Dirección de Planeación y Desarrollo; Subdirección de Estadística e Informática. Departamento de Estadística.

Cruz Roja Mexicana. Delegación en el Estatal.

**UNIDADES MÉDICAS EN SERVICIO DE LAS INSTITUCIONES PÚBLICAS
DEL SECTOR SALUD POR MUNICIPIO Y NIVEL DE OPERACIÓN
SEGÚN RÉGIMEN E INSTITUCIÓN
Al 31 de diciembre de 2006**

CUADRO 5.7
(1ª Parte)

MUNICIPIO NIVEL	TOTAL	SEGURIDAD SOCIAL					
		IMSS NORTE	IMSS SUR	ISSSTE	PEMEX	SEDENA	SEMAR
ESTADO	1,646	60 a/	63	90	20	10	12
DE CONSULTA EXTERNA DE HOSPITALIZACIÓN GENERAL d/	1,549	51	55	84	11	8	8
DE HOSPITALIZACIÓN ESPECIALIZADA d/	89	8	8	6	7	2	4
	8	1	0	0	2	0	0
ACAJETE	3	0	0	0	0	0	0
DE CONSULTA EXTERNA	3	0	0	0	0	0	0
ACATLÁN	1	0	0	0	0	0	0
DE CONSULTA EXTERNA	1	0	0	0	0	0	0
ACAYUCAN	18	0	2	1	0	0	0
DE CONSULTA EXTERNA	18	0	2	1	0	0	0
ACTOPAN	15	1	0	0	0	0	0
DE CONSULTA EXTERNA	15	1	0	0	0	0	0
ACULA	3	0	1	0	0	0	0
DE CONSULTA EXTERNA	3	0	1	0	0	0	0
ACULTZINGO	5	0	0	0	0	0	0
DE CONSULTA EXTERNA	5	0	0	0	0	0	0
AGUA DULCE	8	0	1	1	1	0	0
DE CONSULTA EXTERNA DE HOSPITALIZACIÓN GENERAL	7	0	1	1	0	0	0
	1	0	0	0	1	0	0
ALPATLÁHUAC	4	0	0	0	0	0	0
DE CONSULTA EXTERNA	4	0	0	0	0	0	0
ALTO LUCERO DE GUTIÉRREZ BARRIOS	13	3	0	0	0	0	0
DE CONSULTA EXTERNA	13	3	0	0	0	0	0
ALTOTONGA	14	1	0	1	0	0	0
DE CONSULTA EXTERNA DE HOSPITALIZACIÓN GENERAL	13	1	0	1	0	0	0
	1	0	0	0	0	0	0
ALVARADO	12	1	0	1	0	0	3
DE CONSULTA EXTERNA DE HOSPITALIZACIÓN GENERAL	10	1	0	1	0	0	2
	2	0	0	0	0	0	1

**UNIDADES MÉDICAS EN SERVICIO DE LAS INSTITUCIONES PÚBLICAS
DEL SECTOR SALUD POR MUNICIPIO Y NIVEL DE OPERACIÓN
SEGÚN RÉGIMEN E INSTITUCIÓN
Al 31 de diciembre de 2006**

CUADRO 5.7
(1ª Parte)

MUNICIPIO NIVEL	TOTAL	SEGURIDAD SOCIAL					
		IMSS NORTE	IMSS SUR	ISSSTE	PEMEX	SEDENA	SEMAR
AMATITLÁN	3	0	1	0	0	0	0
DE CONSULTA EXTERNA	3	0	1	0	0	0	0
AMATLÁN DE LOS REYES	8	0	2	0	0	0	0
DE CONSULTA EXTERNA	8	0	2	0	0	0	0
ÁNGEL R. CABADA	7	1	0	0	0	0	0
DE CONSULTA EXTERNA	7	1	0	0	0	0	0
APAZAPAN	1	0	0	0	0	0	0
DE CONSULTA EXTERNA	1	0	0	0	0	0	0
AQUILA	1	0	0	0	0	0	0
DE CONSULTA EXTERNA	1	0	0	0	0	0	0
ASTACINGA	3	0	0	0	0	0	0
DE CONSULTA EXTERNA	3	0	0	0	0	0	0
ATLAHUILCO	5	0	0	0	0	0	0
DE CONSULTA EXTERNA	5	0	0	0	0	0	0
ATOYAC	6	0	1	0	0	0	0
DE CONSULTA EXTERNA	5	0	0	0	0	0	0
DE HOSPITALIZACIÓN GENERAL	1	0	1	0	0	0	0
ATZACAN	4	0	0	0	0	0	0
DE CONSULTA EXTERNA	4	0	0	0	0	0	0
ATZALAN	20	0	0	1	0	0	0
DE CONSULTA EXTERNA	20	0	0	1	0	0	0
AYAHUALULCO	6	0	0	0	0	0	0
DE CONSULTA EXTERNA	6	0	0	0	0	0	0
BANDERILLA	3	1	0	0	0	0	0
DE CONSULTA EXTERNA	3	1	0	0	0	0	0
BENITO JUÁREZ	7	0	0	1	0	0	0
DE CONSULTA EXTERNA	7	0	0	1	0	0	0
BOCA DEL RÍO	11	1 f/	0	3	0	2	0
DE CONSULTA EXTERNA	10	1	0	3	0	1	0
DE HOSPITALIZACIÓN GENERAL	1	0	0	0	0	1	0
CALCAHUALCO	4	0	0	0	0	0	0
DE CONSULTA EXTERNA	4	0	0	0	0	0	0

**UNIDADES MÉDICAS EN SERVICIO DE LAS INSTITUCIONES PÚBLICAS
DEL SECTOR SALUD POR MUNICIPIO Y NIVEL DE OPERACIÓN
SEGÚN RÉGIMEN E INSTITUCIÓN
Al 31 de diciembre de 2006**

CUADRO 5.7
(1ª Parte)

MUNICIPIO NIVEL	TOTAL	SEGURIDAD SOCIAL					
		IMSS NORTE	IMSS SUR	ISSSTE	PEMEX	SEDENA	SEMAR
CAMARÓN DE TEJEDA	3	0	0	0	0	0	0
DE CONSULTA EXTERNA	3	0	0	0	0	0	0
CAMERINO Z. MENDOZA	7	0	1	1	0	0	0
DE CONSULTA EXTERNA	7	0	1	1	0	0	0
CARLOS A. CARRILLO	4	0	1	0	0	0	0
DE CONSULTA EXTERNA	4	0	1	0	0	0	0
CARRILLO PUERTO	7	0	0	0	0	0	0
DE CONSULTA EXTERNA	7	0	0	0	0	0	0
CASTILLO DE TEAYO	8	0	0	0	0	0	0
DE CONSULTA EXTERNA	8	0	0	0	0	0	0
CATEMACO	12	2	0	1	0	0	0
DE CONSULTA EXTERNA	11	2	0	1	0	0	0
DE HOSPITALIZACIÓN GENERAL	1	0	0	0	0	0	0
CAZONES	9	0	0	1	0	0	0
DE CONSULTA EXTERNA	9	0	0	1	0	0	0
CERRO AZUL	9	1	0	1	1	1	0
DE CONSULTA EXTERNA	7	1	0	1	0	1	0
DE HOSPITALIZACIÓN GENERAL	2	0	0	0	1	0	0
CITLALTÉPETL	3	0	0	0	0	0	0
DE CONSULTA EXTERNA	3	0	0	0	0	0	0
COACOATZINTLA	1	0	0	0	0	0	0
DE CONSULTA EXTERNA	1	0	0	0	0	0	0
COAHUITLÁN	3	0	0	0	0	0	0
DE CONSULTA EXTERNA	3	0	0	0	0	0	0
COATEPEC	12	3	0	1	0	0	0
DE CONSULTA EXTERNA	11	3	0	1	0	0	0
DE HOSPITALIZACIÓN GENERAL	1	0	0	0	0	0	0
COATZACOALCOS	32	0	6	3	1	0	3
DE CONSULTA EXTERNA	27	0	5	2	0	0	2
DE HOSPITALIZACIÓN GENERAL	5	0	1	1	1	0	1
COATZINTLA	6	0	0	0	0	1	0
DE CONSULTA EXTERNA	6	0	0	0	0	1	0

**UNIDADES MÉDICAS EN SERVICIO DE LAS INSTITUCIONES PÚBLICAS
DEL SECTOR SALUD POR MUNICIPIO Y NIVEL DE OPERACIÓN
SEGÚN RÉGIMEN E INSTITUCIÓN
Al 31 de diciembre de 2006**

CUADRO 5.7
(1ª Parte)

MUNICIPIO NIVEL	TOTAL	SEGURIDAD SOCIAL					
		IMSS NORTE	IMSS SUR	ISSSTE	PEMEX	SEDENA	SEMAR
COETZALA	2	0	0	0	0	0	0
DE CONSULTA EXTERNA	2	0	0	0	0	0	0
COLIPA	2	0	0	0	0	0	0
DE CONSULTA EXTERNA	2	0	0	0	0	0	0
COMAPA	6	0	0	0	0	0	0
DE CONSULTA EXTERNA	6	0	0	0	0	0	0
CÓRDOBA	19	0	5	1	0	0	0
DE CONSULTA EXTERNA	17	0	4	1	0	0	0
DE HOSPITALIZACIÓN GENERAL	2	0	1	0	0	0	0
COSAMALOAPAN DE CARPIO	16	0	5	2	0	0	0
DE CONSULTA EXTERNA	14	0	4	2	0	0	0
DE HOSPITALIZACIÓN GENERAL	2	0	1	0	0	0	0
COSAUTLÁN DE CARVAJAL	3	0	0	0	0	0	0
DE CONSULTA EXTERNA	3	0	0	0	0	0	0
COSCOMATEPEC	11	0	0	0	0	0	0
DE CONSULTA EXTERNA	10	0	0	0	0	0	0
DE HOSPITALIZACIÓN GENERAL	1	0	0	0	0	0	0
COSOLEACAQUE	15	0	1	1	0	0	0
DE CONSULTA EXTERNA	15	0	1	1	0	0	0
COTAXTLA	7	1	0	1	0	0	0
DE CONSULTA EXTERNA	7	1	0	1	0	0	0
COXQUIHUI	4	0	0	0	0	0	0
DE CONSULTA EXTERNA	4	0	0	0	0	0	0
COYUTLA	6	0	0	1	0	0	0
DE CONSULTA EXTERNA	6	0	0	1	0	0	0
CUICHAPA	4	0	2	0	0	0	0
DE CONSULTA EXTERNA	4	0	2	0	0	0	0
CUITLÁHUAC	6	0	2	0	0	0	0
DE CONSULTA EXTERNA	6	0	2	0	0	0	0
CHACALTIANGUIS	5	0	1	0	0	0	0
DE CONSULTA EXTERNA	5	0	1	0	0	0	0

**UNIDADES MÉDICAS EN SERVICIO DE LAS INSTITUCIONES PÚBLICAS
DEL SECTOR SALUD POR MUNICIPIO Y NIVEL DE OPERACIÓN
SEGÚN RÉGIMEN E INSTITUCIÓN
Al 31 de diciembre de 2006**

CUADRO 5.7
(1ª Parte)

MUNICIPIO NIVEL	TOTAL	SEGURIDAD SOCIAL					
		IMSS NORTE	IMSS SUR	ISSSTE	PEMEX	SEDENA	SEMAR
CHALMA	4	0	0	0	0	0	0
DE CONSULTA EXTERNA	4	0	0	0	0	0	0
CHICONAMEL	4	0	0	0	0	0	0
DE CONSULTA EXTERNA	4	0	0	0	0	0	0
CHICONQUIACO	5	0	0	0	0	0	0
DE CONSULTA EXTERNA	5	0	0	0	0	0	0
CHICONTEPEC	28	0	0	1	0	0	0
DE CONSULTA EXTERNA	27	0	0	1	0	0	0
DE HOSPITALIZACIÓN GENERAL	1	0	0	0	0	0	0
CHINAMECA	6	0	0	0	0	0	0
DE CONSULTA EXTERNA	6	0	0	0	0	0	0
CHINAMPA DE GOROSTIZA	3	0	0	0	0	0	0
DE CONSULTA EXTERNA	3	0	0	0	0	0	0
CHOCAMÁN	2	0	0	0	0	0	0
DE CONSULTA EXTERNA	2	0	0	0	0	0	0
CHONTLA	6	0	0	0	0	0	0
DE CONSULTA EXTERNA	6	0	0	0	0	0	0
CHUMATLÁN	1	0	0	0	0	0	0
DE CONSULTA EXTERNA	1	0	0	0	0	0	0
EL HIGO	7	0	0	1	0	0	0
DE CONSULTA EXTERNA	7	0	0	1	0	0	0
EMILIANO ZAPATA	11	1	0	1	0	0	0
DE CONSULTA EXTERNA	11	1	0	1	0	0	0
ESPINAL	12	0	0	1	0	0	0
DE CONSULTA EXTERNA	11	0	0	1	0	0	0
DE HOSPITALIZACIÓN GENERAL	1	0	0	0	0	0	0
FILOMENO MATA	3	0	0	0	0	0	0
DE CONSULTA EXTERNA	3	0	0	0	0	0	0
FORTÍN	4	0	0	0	0	0	0
DE CONSULTA EXTERNA	4	0	0	0	0	0	0

**UNIDADES MÉDICAS EN SERVICIO DE LAS INSTITUCIONES PÚBLICAS
DEL SECTOR SALUD POR MUNICIPIO Y NIVEL DE OPERACIÓN
SEGÚN RÉGIMEN E INSTITUCIÓN
Al 31 de diciembre de 2006**

CUADRO 5.7
(1ª Parte)

MUNICIPIO NIVEL	TOTAL	SEGURIDAD SOCIAL					
		IMSS NORTE	IMSS SUR	ISSSTE	PEMEX	SEDENA	SEMAR
GUTIÉRREZ ZAMORA	9	1	0	1	0	0	0
DE CONSULTA EXTERNA	8	1	0	1	0	0	0
DE HOSPITALIZACIÓN GENERAL	1	0	0	0	0	0	0
HIDALGOTITLÁN	11	0	0	2	0	0	0
DE CONSULTA EXTERNA	11	0	0	2	0	0	0
HUATUSCO	12	0	1	1	0	0	0
DE CONSULTA EXTERNA	11	0	1	1	0	0	0
DE HOSPITALIZACIÓN GENERAL	1	0	0	0	0	0	0
HUAYACOCOTLA	18	0	0	1	0	0	0
DE CONSULTA EXTERNA	17	0	0	1	0	0	0
DE HOSPITALIZACIÓN GENERAL	1	0	0	0	0	0	0
HUEYAPAN DE OCAMPO	11	0	2	1	0	0	0
DE CONSULTA EXTERNA	11	0	2	1	0	0	0
HUILOAPAN	2	0	0	0	0	0	0
DE CONSULTA EXTERNA	2	0	0	0	0	0	0
IGNACIO DE LA LLAVE	4	0	0	0	0	0	0
DE CONSULTA EXTERNA	4	0	0	0	0	0	0
ILAMATLÁN	7	0	0	0	0	0	0
DE CONSULTA EXTERNA	7	0	0	0	0	0	0
ISLA	10	0	1	1	0	0	0
DE CONSULTA EXTERNA	9	0	1	1	0	0	0
DE HOSPITALIZACIÓN GENERAL	1	0	0	0	0	0	0
IXCATEPEC	6	0	0	0	0	0	0
DE CONSULTA EXTERNA	6	0	0	0	0	0	0
IXHUACÁN DE LOS REYES	3	0	0	0	0	0	0
DE CONSULTA EXTERNA	3	0	0	0	0	0	0
IXHUATLÁN DE MADERO	23	0	0	1	0	0	0
DE CONSULTA EXTERNA	22	0	0	1	0	0	0
DE HOSPITALIZACIÓN GENERAL	1	0	0	0	0	0	0
IXHUATLÁN DEL CAFÉ	6	0	0	0	0	0	0
DE CONSULTA EXTERNA	6	0	0	0	0	0	0

**UNIDADES MÉDICAS EN SERVICIO DE LAS INSTITUCIONES PÚBLICAS
DEL SECTOR SALUD POR MUNICIPIO Y NIVEL DE OPERACIÓN
SEGÚN RÉGIMEN E INSTITUCIÓN
Al 31 de diciembre de 2006**

CUADRO 5.7
(1ª Parte)

MUNICIPIO NIVEL	TOTAL	SEGURIDAD SOCIAL					
		IMSS NORTE	IMSS SUR	ISSSTE	PEMEX	SEDENA	SEMAR
IXHUATLÁN DEL SURESTE	3	0	0	0	0	0	0
DE CONSULTA EXTERNA	2	0	0	0	0	0	0
DE HOSPITALIZACIÓN GENERAL	1	0	0	0	0	0	0
IXHUATLANCILLO	4	0	1	0	0	0	0
DE CONSULTA EXTERNA	4	0	1	0	0	0	0
IXMATLAHUACAN	3	0	1	0	0	0	0
DE CONSULTA EXTERNA	3	0	1	0	0	0	0
IXTACZOQUITLÁN	13	0	2	0	0	0	0
DE CONSULTA EXTERNA	13	0	2	0	0	0	0
JALACINGO	7	0	0	0	0	0	0
DE CONSULTA EXTERNA	7	0	0	0	0	0	0
JALCOMULCO	2	0	0	0	0	0	0
DE CONSULTA EXTERNA	2	0	0	0	0	0	0
JÁLTIPAN	10	0	1	1	0	0	0
DE CONSULTA EXTERNA	9	0	1	1	0	0	0
DE HOSPITALIZACIÓN GENERAL	1	0	0	0	0	0	0
JAMAPA	3	0	0	0	0	0	0
DE CONSULTA EXTERNA	3	0	0	0	0	0	0
JESÚS CARRANZA	11	0	0	0	0	0	0
DE CONSULTA EXTERNA	10	0	0	0	0	0	0
DE HOSPITALIZACIÓN GENERAL	1	0	0	0	0	0	0
JILOTEPEC	2	1	0	0	0	0	0
DE CONSULTA EXTERNA	2	1	0	0	0	0	0
JOSÉ AZUETA	10	0	1	1	0	0	0
DE CONSULTA EXTERNA	9	0	1	1	0	0	0
DE HOSPITALIZACIÓN GENERAL	1	0	0	0	0	0	0
JUAN RODRÍGUEZ CLARA	10	0	0	1	0	0	0
DE CONSULTA EXTERNA	10	0	0	1	0	0	0
JUCHIQUE DE FERRER	6	0	0	0	0	0	0
DE CONSULTA EXTERNA	6	0	0	0	0	0	0

**UNIDADES MÉDICAS EN SERVICIO DE LAS INSTITUCIONES PÚBLICAS
DEL SECTOR SALUD POR MUNICIPIO Y NIVEL DE OPERACIÓN
SEGÚN RÉGIMEN E INSTITUCIÓN
Al 31 de diciembre de 2006**

CUADRO 5.7
(1ª Parte)

MUNICIPIO NIVEL	TOTAL	SEGURIDAD SOCIAL					
		IMSS NORTE	IMSS SUR	ISSSTE	PEMEX	SEDENA	SEMAR
LA ANTIGUA	6	1	0	0	0	0	0
DE CONSULTA EXTERNA	4	0	0	0 g/	0	0	0
DE HOSPITALIZACIÓN GENERAL	2	1	0	0	0	0	0
LA PERLA	5	0	0	0	0	0	0
DE CONSULTA EXTERNA	5	0	0	0	0	0	0
LANDERO Y COSS	1	0	0	0	0	0	0
DE CONSULTA EXTERNA	1	0	0	0	0	0	0
LAS CHOAPAS	23	0	1	1	1	0	0
DE CONSULTA EXTERNA	22	0	1	1	0	0	0
DE HOSPITALIZACIÓN GENERAL	1	0	0	0	1	0	0
LAS MINAS	3	1	0	0	0	0	0
DE CONSULTA EXTERNA	3	1	0	0	0	0	0
LAS VIGAS DE RAMÍREZ	1	0	0	0	0	0	0
DE CONSULTA EXTERNA	1	0	0	0	0	0	0
LERDO DE TEJADA	4	1	0	1	0	0	0
DE CONSULTA EXTERNA	3	0	0	1	0	0	0
DE HOSPITALIZACIÓN GENERAL	1	1	0	0	0	0	0
LOS REYES	2	0	0	0	0	0	0
DE CONSULTA EXTERNA	2	0	0	0	0	0	0
MAGDALENA	1	0	0	0	0	0	0
DE CONSULTA EXTERNA	1	0	0	0	0	0	0
MALTRATA	3	0	0	0	0	0	0
DE CONSULTA EXTERNA	3	0	0	0	0	0	0
MANLIO FABIO ALTAMIRANO	7	1	0	0	0	0	0
DE CONSULTA EXTERNA	7	1	0	0	0	0	0
MARIANO ESCOBEDO	6	0	0	0	0	0	0
DE CONSULTA EXTERNA	6	0	0	0	0	0	0
MARTÍNEZ DE LA TORRE	10	1	0	1	0	1	0
DE CONSULTA EXTERNA	8	0	0	1	0	1	0
DE HOSPITALIZACIÓN GENERAL	2	1	0	0	0	0	0
MECATLÁN	3	0	0	0	0	0	0
DE CONSULTA EXTERNA	3	0	0	0	0	0	0

**UNIDADES MÉDICAS EN SERVICIO DE LAS INSTITUCIONES PÚBLICAS
DEL SECTOR SALUD POR MUNICIPIO Y NIVEL DE OPERACIÓN
SEGÚN RÉGIMEN E INSTITUCIÓN
Al 31 de diciembre de 2006**

CUADRO 5.7
(1ª Parte)

MUNICIPIO NIVEL	TOTAL	SEGURIDAD SOCIAL					
		IMSS NORTE	IMSS SUR	ISSSTE	PEMEX	SEDENA	SEMAR
MECAYAPAN	7	0	0	0	0	0	0
DE CONSULTA EXTERNA	6	0	0	0	0	0	0
DE HOSPITALIZACIÓN GENERAL	1	0	0	0	0	0	0
MEDELLÍN	9	2	0	1	0	0	0
DE CONSULTA EXTERNA	9	2	0	1	0	0	0
MIAHUATLÁN	1	0	0	0	0	0	0
DE CONSULTA EXTERNA	1	0	0	0	0	0	0
MINATITLÁN	30	0	1	1	2	0	0
DE CONSULTA EXTERNA	27	0	0	1	1	0	0
DE HOSPITALIZACIÓN GENERAL	2	0	1	0	0	0	0
DE HOSPITALIZACIÓN ESPECIALIZADA	1	0	0	0	1	0	0
MISANTLA	17	1	0	1	0	0	0
DE CONSULTA EXTERNA	16	1	0	1	0	0	0
DE HOSPITALIZACIÓN GENERAL	1	0	0	0	0	0	0
MIXTLA DE ALTAMIRANO	3	0	0	0	0	0	0
DE CONSULTA EXTERNA	3	0	0	0	0	0	0
MOLOACÁN	7	0	0	0	1	0	0
DE CONSULTA EXTERNA	7	0	0	0	1	0	0
NANCHITAL DE LÁZARO CÁRDENAS DEL RÍO	3	0	0	0	1	0	0
DE CONSULTA EXTERNA	2	0	0	0	0	0	0
DE HOSPITALIZACIÓN GENERAL	1	0	0	0	1	0	0
NAOLINCO	6	0	0	0	0	0	0
DE CONSULTA EXTERNA	5	0	0	0	0	0	0
DE HOSPITALIZACIÓN GENERAL	1	0	0	0	0	0	0
NARANJAL	2	0	0	0	0	0	0
DE CONSULTA EXTERNA	2	0	0	0	0	0	0
NARANJOS AMATLÁN	7	1	0	1	1	0	0
DE CONSULTA EXTERNA	5	1	0	1	0	0	0
DE HOSPITALIZACIÓN GENERAL	2	0	0	0	1	0	0
NAUTLA	7	0	0	1	0	0	0
DE CONSULTA EXTERNA	7	0	0	1	0	0	0

**UNIDADES MÉDICAS EN SERVICIO DE LAS INSTITUCIONES PÚBLICAS
DEL SECTOR SALUD POR MUNICIPIO Y NIVEL DE OPERACIÓN
SEGÚN RÉGIMEN E INSTITUCIÓN
Al 31 de diciembre de 2006**

CUADRO 5.7
(1ª Parte)

MUNICIPIO NIVEL	TOTAL	SEGURIDAD SOCIAL					
		IMSS NORTE	IMSS SUR	ISSSTE	PEMEX	SEDENA	SEMAR
NOGALES	10	0	1	1	1	0	0
DE CONSULTA EXTERNA	10	0	1	1	1	0	0
OLUTA	2	0	0	0	0	0	0
DE CONSULTA EXTERNA	1	0	0	0	0	0	0
DE HOSPITALIZACIÓN GENERAL	1	0	0	0	0	0	0
OMEALCA	7	0	1	0	0	0	0
DE CONSULTA EXTERNA	6	0	0	0	0	0	0
DE HOSPITALIZACIÓN GENERAL	1	0	1	0	0	0	0
ORIZABA	11	0	3	2	0	0	0
DE CONSULTA EXTERNA	8	0	2	1	0	0	0
DE HOSPITALIZACIÓN GENERAL	2	0	1	1	0	0	0
DE HOSPITALIZACIÓN ESPECIALIZADA	1	0	0	0	0	0	0
OTATITLÁN	2	0	1	0	0	0	0
DE CONSULTA EXTERNA	2	0	1	0	0	0	0
OTEAPAN	1	0	0	0	0	0	0
DE CONSULTA EXTERNA	1	0	0	0	0	0	0
OZULUAMA DE MASCAREÑAS	11	0	0	1	0	0	0
DE CONSULTA EXTERNA	10	0	0	1	0	0	0
DE HOSPITALIZACIÓN GENERAL	1	0	0	0	0	0	0
PAJAPAN	4	0	0	0	0	0	0
DE CONSULTA EXTERNA	4	0	0	0	0	0	0
PÁNUCO	26	0	0	1	2	0	0
DE CONSULTA EXTERNA	25	0	0	1	2	0	0
DE HOSPITALIZACIÓN GENERAL	1	0	0	0	0	0	0
PAPANTLA	38	1	0	1	1	0	0
DE CONSULTA EXTERNA	36	1	0	1	1	0	0
DE HOSPITALIZACIÓN GENERAL	2	0	0	0	0	0	0
PASO DE OVEJAS	7	1	0	0	0	0	0
DE CONSULTA EXTERNA	7	1	0	0	0	0	0
PASO DEL MACHO	11	0	1	1	0	0	0
DE CONSULTA EXTERNA	11	0	1	1	0	0	0

**UNIDADES MÉDICAS EN SERVICIO DE LAS INSTITUCIONES PÚBLICAS
DEL SECTOR SALUD POR MUNICIPIO Y NIVEL DE OPERACIÓN
SEGÚN RÉGIMEN E INSTITUCIÓN
Al 31 de diciembre de 2006**

CUADRO 5.7
(1ª Parte)

MUNICIPIO NIVEL	TOTAL	SEGURIDAD SOCIAL					
		IMSS NORTE	IMSS SUR	ISSSTE	PEMEX	SEDENA	SEMAR
PEROTE	12	1	0	1	0	1	0
DE CONSULTA EXTERNA	11	1	0	1	0	1	0
DE HOSPITALIZACIÓN GENERAL	1	0	0	0	0	0	0
PLATÓN SÁNCHEZ	9	1	0	1	0	0	0
DE CONSULTA EXTERNA	9	1	0	1	0	0	0
PLAYA VICENTE	16	0	0	1	0	0	0
DE CONSULTA EXTERNA	15	0	0	1	0	0	0
DE HOSPITALIZACIÓN GENERAL	1	0	0	0	0	0	0
POZA RICA DE HIDALGO	11	2	0	2	2	0	0
DE CONSULTA EXTERNA	7	1	0	1	1	0	0
DE HOSPITALIZACIÓN GENERAL	4	1	0	1	1	0	0
PUEBLO VIEJO	8	0	0	1	1	1	0
DE CONSULTA EXTERNA	8	0	0	1	1	1	0
PUENTE NACIONAL	4	0	0	1	0	0	0
DE CONSULTA EXTERNA	4	0	0	1	0	0	0
RAFAEL DELGADO	2	0	0	0	0	0	0
DE CONSULTA EXTERNA	2	0	0	0	0	0	0
RAFAEL LUCIO	1	0	0	0	0	0	0
DE CONSULTA EXTERNA	1	0	0	0	0	0	0
RÍO BLANCO	4	0	1	0	0	0	0
DE CONSULTA EXTERNA	3	0	1	0	0	0	0
DE HOSPITALIZACIÓN GENERAL	1	0	0	0	0	0	0
SALTABARRANCA	3	1	0	0	0	0	0
DE CONSULTA EXTERNA	3	1	0	0	0	0	0
SAN ANDRÉS TENEJAPAN	1	0	0	0	0	0	0
DE CONSULTA EXTERNA	1	0	0	0	0	0	0
SAN ANDRÉS TUXTLA	25	1	0	1	0	0	0
DE CONSULTA EXTERNA	23	0	0	1	0	0	0
DE HOSPITALIZACIÓN GENERAL	2	1	0	0	0	0	0
SAN JUAN EVANGELISTA	9	0	0	1	0	0	0
DE CONSULTA EXTERNA	9	0	0	1	0	0	0

**UNIDADES MÉDICAS EN SERVICIO DE LAS INSTITUCIONES PÚBLICAS
DEL SECTOR SALUD POR MUNICIPIO Y NIVEL DE OPERACIÓN
SEGÚN RÉGIMEN E INSTITUCIÓN
Al 31 de diciembre de 2006**

CUADRO 5.7
(1ª Parte)

MUNICIPIO NIVEL	TOTAL	SEGURIDAD SOCIAL					
		IMSS NORTE	IMSS SUR	ISSSTE	PEMEX	SEDENA	SEMAR
SAN RAFAEL	6	1	0	0	0	0	0
DE CONSULTA EXTERNA	6	1	0	0	0	0	0
SANTIAGO SOCHIAPAN	1	0	0	0	0	0	0
DE CONSULTA EXTERNA	1	0	0	0	0	0	0
SANTIAGO TUXTLA	14	2	0	1	0	0	0
DE CONSULTA EXTERNA	13	2	0	1	0	0	0
DE HOSPITALIZACIÓN GENERAL	1	0	0	0	0	0	0
SAYULA DE ALEMÁN	10	0	0	0	0	0	0
DE CONSULTA EXTERNA	10	0	0	0	0	0	0
SOCONUSCO	2	0	0	0	0	0	0
DE CONSULTA EXTERNA	2	0	0	0	0	0	0
SOCHIAPA	6	0	0	0	0	0	0
DE CONSULTA EXTERNA	6	0	0	0	0	0	0
SOLEDAD ATZOMPA	5	0	0	0	0	0	0
DE CONSULTA EXTERNA	5	0	0	0	0	0	0
SOLEDAD DE DOBLADO	8	0	0	1	0	0	0
DE CONSULTA EXTERNA	8	0	0	1	0	0	0
SOTEAPAN	9	0	0	0	0	0	0
DE CONSULTA EXTERNA	9	0	0	0	0	0	0
TAMALÍN	5	1	0	0	0	0	0
DE CONSULTA EXTERNA	5	1	0	0	0	0	0
TAMIAHUA	13	1	0	1	0	0	0
DE CONSULTA EXTERNA	13	1	0	1	0	0	0
TAMPICO ALTO	8	0	0	0	0	0	0
DE CONSULTA EXTERNA	8	0	0	0	0	0	0
TANCOCO	3	0	0	0	0	0	0
DE CONSULTA EXTERNA	3	0	0	0	0	0	0
TANTIMA	8	0	0	0	0	0	0
DE CONSULTA EXTERNA	8	0	0	0	0	0	0
TANTOYUCA	25	1	0	1	0	0	0
DE CONSULTA EXTERNA	24	1	0	1	0	0	0
DE HOSPITALIZACIÓN GENERAL	1	0	0	0	0	0	0

**UNIDADES MÉDICAS EN SERVICIO DE LAS INSTITUCIONES PÚBLICAS
DEL SECTOR SALUD POR MUNICIPIO Y NIVEL DE OPERACIÓN
SEGÚN RÉGIMEN E INSTITUCIÓN
Al 31 de diciembre de 2006**

CUADRO 5.7
(1ª Parte)

MUNICIPIO NIVEL	TOTAL	SEGURIDAD SOCIAL					
		IMSS NORTE	IMSS SUR	ISSSTE	PEMEX	SEDENA	SEMAR
TATAHUICAPAN DE JUÁREZ	5	0	0	1	0	0	0
DE CONSULTA EXTERNA	5	0	0	1	0	0	0
TATATILA	2	0	0	0	0	0	0
DE CONSULTA EXTERNA	2	0	0	0	0	0	0
TECOLUTLA	7	0	0	0	0	0	0
DE CONSULTA EXTERNA	7	0	0	0	0	0	0
TEHUIPANGO	5	0	0	0	0	0	0
DE CONSULTA EXTERNA	5	0	0	0	0	0	0
TEMAPACHE	31	1	0	1	2	0	0
DE CONSULTA EXTERNA	31	1	0	1	2	0	0
TEMPOAL	12	0	0	1	0	0	0
DE CONSULTA EXTERNA	11	0	0	1	0	0	0
DE HOSPITALIZACIÓN GENERAL	1	0	0	0	0	0	0
TENAMPA	1	0	0	0	0	0	0
DE CONSULTA EXTERNA	1	0	0	0	0	0	0
TENOCHTITLÁN	2	0	0	0	0	0	0
DE CONSULTA EXTERNA	2	0	0	0	0	0	0
TEOCELO	2	0	0	0	0	0	0
DE CONSULTA EXTERNA	1	0	0	0	0	0	0
DE HOSPITALIZACIÓN GENERAL	1	0	0	0	0	0	0
TEPATLAXCO	3	0	0	0	0	0	0
DE CONSULTA EXTERNA	3	0	0	0	0	0	0
TEPETLÁN	3	0	0	0	0	0	0
DE CONSULTA EXTERNA	3	0	0	0	0	0	0
TEPETZINTLA	6	0	0	0	0	0	0
DE CONSULTA EXTERNA	6	0	0	0	0	0	0
TEQUILA	5	0	0	0	0	0	0
DE CONSULTA EXTERNA	5	0	0	0	0	0	0
TEXCATEPEC	6	0	0	0	0	0	0
DE CONSULTA EXTERNA	6	0	0	0	0	0	0
TEXHUACÁN	1	0	0	0	0	0	0
DE CONSULTA EXTERNA	1	0	0	0	0	0	0

**UNIDADES MÉDICAS EN SERVICIO DE LAS INSTITUCIONES PÚBLICAS
DEL SECTOR SALUD POR MUNICIPIO Y NIVEL DE OPERACIÓN
SEGÚN RÉGIMEN E INSTITUCIÓN
Al 31 de diciembre de 2006**

CUADRO 5.7
(1ª Parte)

MUNICIPIO NIVEL	TOTAL	SEGURIDAD SOCIAL					
		IMSS NORTE	IMSS SUR	ISSSTE	PEMEX	SEDENA	SEMAR
TEXISTEPEC	6	0	1	0	0	0	0
DE CONSULTA EXTERNA	6	0	1	0	0	0	0
TEZONAPA	19	0	2	1	0	0	0
DE CONSULTA EXTERNA	18	0	2	1	0	0	0
DE HOSPITALIZACIÓN GENERAL	1	0	0	0	0	0	0
TIERRA BLANCA	25	0	3	1	0	0	0
DE CONSULTA EXTERNA	23	0	2	1	0	0	0
DE HOSPITALIZACIÓN GENERAL	2	0	1	0	0	0	0
TIHUATLÁN	19	0	0	1	0	0	0
DE CONSULTA EXTERNA	19	0	0	1	0	0	0
TLACOJALPAN	2	0	1	0	0	0	0
DE CONSULTA EXTERNA	2	0	1	0	0	0	0
TLACOLULAN	5	0	0	0	0	0	0
DE CONSULTA EXTERNA	5	0	0	0	0	0	0
TLACOTALPAN	3	0	0	1	0	0	0
DE CONSULTA EXTERNA	2	0	0	1	0	0	0
DE HOSPITALIZACIÓN GENERAL	1	0	0	0	0	0	0
TLACOTEPEC DE MEJÍA	1	0	0	0	0	0	0
DE CONSULTA EXTERNA	1	0	0	0	0	0	0
TLACHICHILCO	9	0	0	0	0	0	0
DE CONSULTA EXTERNA	9	0	0	0	0	0	0
TLALIXCOYAN	14	0	1	1	0	0	0
DE CONSULTA EXTERNA	13	0	1	1	0	0	0
DE HOSPITALIZACIÓN GENERAL	1	0	0	0	0	0	0
TLALNELHUAYOCAN	3	0	0	0	0	0	0
DE CONSULTA EXTERNA	3	0	0	0	0	0	0
TLALTETELA	3	0	0	0	0	0	0
DE CONSULTA EXTERNA	3	0	0	0	0	0	0
TLAPACOYAN	14	2	0	1	0	0	0
DE CONSULTA EXTERNA	13	2	0	1	0	0	0
DE HOSPITALIZACIÓN GENERAL	1	0	0	0	0	0	0

**UNIDADES MÉDICAS EN SERVICIO DE LAS INSTITUCIONES PÚBLICAS
DEL SECTOR SALUD POR MUNICIPIO Y NIVEL DE OPERACIÓN
SEGÚN RÉGIMEN E INSTITUCIÓN
Al 31 de diciembre de 2006**

CUADRO 5.7
(1ª Parte)

MUNICIPIO NIVEL	TOTAL	SEGURIDAD SOCIAL					
		IMSS NORTE	IMSS SUR	ISSSTE	PEMEX	SEDENA	SEMAR
TLAQUILPA	3	0	0	0	0	0	0
DE CONSULTA EXTERNA	2	0	0	0	0	0	0
DE HOSPITALIZACIÓN GENERAL	1	0	0	0	0	0	0
TLILAPAN	1	0	0	0	0	0	0
DE CONSULTA EXTERNA	1	0	0	0	0	0	0
TOMATLÁN	2	0	0	0	0	0	0
DE CONSULTA EXTERNA	2	0	0	0	0	0	0
TONAYÁN	2	0	0	0	0	0	0
DE CONSULTA EXTERNA	2	0	0	0	0	0	0
TOTUTLA	5	0	0	0	0	0	0
DE CONSULTA EXTERNA	5	0	0	0	0	0	0
TRES VALLES	9	0	1	0	0	0	0
DE CONSULTA EXTERNA	9	0	1	0	0	0	0
TÚXPAM	24	2	0	3	1	2	2
DE CONSULTA EXTERNA	19	1	0	2	1	1	1
DE HOSPITALIZACIÓN GENERAL	5	1	0	1	0	1	1
TUXTILLA	2	0	1	0	0	0	0
DE CONSULTA EXTERNA	2	0	1	0	0	0	0
URSULO GALVÁN	8	2	0	1	0	0	0
DE CONSULTA EXTERNA	8	2	0	1	0	0	0
UXPANAPA	15	0	0	0	0	0	0
DE CONSULTA EXTERNA	14	0	0	0	0	0	0
DE HOSPITALIZACIÓN GENERAL	1	0	0	0	0	0	0
VEGA DE ALATORRE	7	0	0	1	0	0	0
DE CONSULTA EXTERNA	7	0	0	1	0	0	0
VERACRUZ	30	6	0	2	1	0	4
DE CONSULTA EXTERNA	22	4	0	1	0	0	3
DE HOSPITALIZACIÓN GENERAL	6	1	0	1	0	0	1
DE HOSPITALIZACIÓN ESPECIALIZADA	2	1	0	0	1	0	0
VILLA ALDAMA	1	0	0	0	0	0	0
DE CONSULTA EXTERNA	1	0	0	0	0	0	0

**UNIDADES MÉDICAS EN SERVICIO DE LAS INSTITUCIONES PÚBLICAS
DEL SECTOR SALUD POR MUNICIPIO Y NIVEL DE OPERACIÓN
SEGÚN RÉGIMEN E INSTITUCIÓN
Al 31 de diciembre de 2006**

CUADRO 5.7
(1ª Parte)

MUNICIPIO NIVEL	TOTAL	SEGURIDAD SOCIAL					
		IMSS NORTE	IMSS SUR	ISSSTE	PEMEX	SEDENA	SEMAR
XALAPA	25	5	0	6	0	1	0
DE CONSULTA EXTERNA	18	4	0	5	0	1	0
DE HOSPITALIZACIÓN GENERAL	3	1	0	1	0	0	0
DE HOSPITALIZACIÓN ESPECIALIZADA	4	0	0	0	0	0	0
XICO	6	0	0	1	0	0	0
DE CONSULTA EXTERNA	6	0	0	1	0	0	0
XOXOCOTLA	2	0	0	0	0	0	0
DE CONSULTA EXTERNA	2	0	0	0	0	0	0
YANGA	3	0	1	0	0	0	0
DE CONSULTA EXTERNA	3	0	1	0	0	0	0
YECUATLA	4	0	0	0	0	0	0
DE CONSULTA EXTERNA	4	0	0	0	0	0	0
ZACUALPAN	7	0	0	0	0	0	0
DE CONSULTA EXTERNA	7	0	0	0	0	0	0
ZARAGOZA	1	0	0	0	0	0	0
DE CONSULTA EXTERNA	1	0	0	0	0	0	0
ZENTLA	4	0	0	0	0	0	0
DE CONSULTA EXTERNA	4	0	0	0	0	0	0
ZONGOLICA	19	0	0	1	0	0	0
DE CONSULTA EXTERNA	18	0	0	1	0	0	0
DE HOSPITALIZACIÓN GENERAL	1	0	0	0	0	0	0
ZONTECOMATLÁN DE LÓPEZ Y FUENTES	7	0	0	0	0	0	0
DE CONSULTA EXTERNA	7	0	0	0	0	0	0
ZOZOCOLCO DE HIDALGO	4	0	0	0	0	0	0
DE CONSULTA EXTERNA	4	0	0	0	0	0	0

**UNIDADES MÉDICAS EN SERVICIO DE LAS INSTITUCIONES PÚBLICAS
DEL SECTOR SALUD POR MUNICIPIO Y NIVEL DE OPERACIÓN
SEGÚN RÉGIMEN E INSTITUCIÓN
Al 31 de diciembre de 2006**

CUADRO 5.7
(2ª Parte y última)

MUNICIPIO NIVEL	ASISTENCIA SOCIAL				
	IMSS-OPOR- TUNIDADES NORTE	IMSS-OPOR- TUNIDADES SUR	HOSPITAL DE GINE- COLOGÍA Y OBSTE- TRICIA UV	SS	CRUZ ROJA MEXICANA
ESTADO	299	257	1	795 b/	39
DE CONSULTA EXTERNA DE HOSPITALIZACIÓN GENERAL d/	297 c/	254 c/	0	743	38
DE HOSPITALIZACIÓN ESPECIALIZADA d/	2	3	0	48	1
	0	0	1	4	0
ACAJETE	0	0	0	3	0
DE CONSULTA EXTERNA	0	0	0	3	0
ACATLÁN	0	0	0	1	0
DE CONSULTA EXTERNA	0	0	0	1	0
ACAYUCAN	0	8	0	6	1
DE CONSULTA EXTERNA	0	8	0	6	1
ACTOPAN	8	0	0	6	0
DE CONSULTA EXTERNA	8	0	0	6	0
ACULA	0	0	0	2	0
DE CONSULTA EXTERNA	0	0	0	2	0
ACULTZINGO	0	2	0	3	0
DE CONSULTA EXTERNA	0	2	0	3	0
AGUA DULCE	0	1	0	3	1 e/
DE CONSULTA EXTERNA DE HOSPITALIZACIÓN GENERAL	0	1	0	3	1
	0	0	0	0	0
ALPATLÁHUAC	0	2	0	2	0
DE CONSULTA EXTERNA	0	2	0	2	0
ALTO LUCERO DE GUTIÉRREZ BARRIOS	6	0	0	4	0
DE CONSULTA EXTERNA	6	0	0	4	0
ALTOTONGA	6	0	0	6	0
DE CONSULTA EXTERNA DE HOSPITALIZACIÓN GENERAL	6	0	0	5	0
	0	0	0	1	0

**UNIDADES MÉDICAS EN SERVICIO DE LAS INSTITUCIONES PÚBLICAS
DEL SECTOR SALUD POR MUNICIPIO Y NIVEL DE OPERACIÓN
SEGÚN RÉGIMEN E INSTITUCIÓN
Al 31 de diciembre de 2006**

CUADRO 5.7
(2ª Parte y última)

MUNICIPIO NIVEL	ASISTENCIA SOCIAL				
	IMSS-OPOR- TUNIDADES NORTE	IMSS-OPOR- TUNIDADES SUR	HOSPITAL DE GINE- COLOGÍA Y OBSTE- TRICIA UV	SS	CRUZ ROJA MEXICANA
ALVARADO	3	0	0	4	0
DE CONSULTA EXTERNA	3	0	0	3	0
DE HOSPITALIZACIÓN GENERAL	0	0	0	1	0
AMATITLÁN	0	0	0	2	0
DE CONSULTA EXTERNA	0	0	0	2	0
AMATLÁN DE LOS REYES	0	2	0	4	0
DE CONSULTA EXTERNA	0	2	0	4	0
ÁNGEL R. CABADA	3	0	0	3	0
DE CONSULTA EXTERNA	3	0	0	3	0
APAZAPAN	0	0	0	1	0
DE CONSULTA EXTERNA	0	0	0	1	0
AQUILA	0	1	0	0	0
DE CONSULTA EXTERNA	0	1	0	0	0
ASTACINGA	0	0	0	3	0
DE CONSULTA EXTERNA	0	0	0	3	0
ATLAHUILCO	0	1	0	4	0
DE CONSULTA EXTERNA	0	1	0	4	0
ATOYAC	0	0	0	5	0
DE CONSULTA EXTERNA	0	0	0	5	0
DE HOSPITALIZACIÓN GENERAL	0	0	0	0	0
ATZACAN	0	1	0	3	0
DE CONSULTA EXTERNA	0	1	0	3	0
ATZALAN	10	0	0	9	0
DE CONSULTA EXTERNA	10	0	0	9	0
AYAHUALULCO	1	0	0	5	0
DE CONSULTA EXTERNA	1	0	0	5	0
BANDERILLA	1	0	0	1	0
DE CONSULTA EXTERNA	1	0	0	1	0
BENITO JUÁREZ	4	0	0	2	0
DE CONSULTA EXTERNA	4	0	0	2	0

**UNIDADES MÉDICAS EN SERVICIO DE LAS INSTITUCIONES PÚBLICAS
DEL SECTOR SALUD POR MUNICIPIO Y NIVEL DE OPERACIÓN
SEGÚN RÉGIMEN E INSTITUCIÓN
Al 31 de diciembre de 2006**

CUADRO 5.7
(2ª Parte y última)

MUNICIPIO NIVEL	ASISTENCIA SOCIAL				
	IMSS-OPOR- TUNIDADES NORTE	IMSS-OPOR- TUNIDADES SUR	HOSPITAL DE GINE- COLOGÍA Y OBSTE- TRICIA UV	SS	CRUZ ROJA MEXICANA
BOCA DEL RÍO	0	0	0	4	1
DE CONSULTA EXTERNA	0	0	0	4	1
DE HOSPITALIZACIÓN GENERAL	0	0	0	0	0
CALCAHUALCO	0	2	0	2	0
DE CONSULTA EXTERNA	0	2	0	2	0
CAMARÓN DE TEJEDA	0	1	0	2	0
DE CONSULTA EXTERNA	0	1	0	2	0
CAMERINO Z. MENDOZA	0	4	0	1	0
DE CONSULTA EXTERNA	0	4	0	1	0
CARLOS A. CARRILLO	0	1	0	1	1
DE CONSULTA EXTERNA	0	1	0	1	1
CARRILLO PUERTO	0	2	0	5	0
DE CONSULTA EXTERNA	0	2	0	5	0
CASTILLO DE TEAYO	2	0	0	6	0
DE CONSULTA EXTERNA	2	0	0	6	0
CATEMACO	4	0	0	5	0
DE CONSULTA EXTERNA	4	0	0	4	0
DE HOSPITALIZACIÓN GENERAL	0	0	0	1	0
CAZONES	4	0	0	4	0
DE CONSULTA EXTERNA	4	0	0	4	0
CERRO AZUL	0	0	0	4	1
DE CONSULTA EXTERNA	0	0	0	3	1
DE HOSPITALIZACIÓN GENERAL	0	0	0	1	0
CITLALTÉPETL	1	0	0	2	0
DE CONSULTA EXTERNA	1	0	0	2	0
COACOATZINTLA	0	0	0	1	0
DE CONSULTA EXTERNA	0	0	0	1	0
COAHUILÁN	2	0	0	1	0
DE CONSULTA EXTERNA	2	0	0	1	0

**UNIDADES MÉDICAS EN SERVICIO DE LAS INSTITUCIONES PÚBLICAS
DEL SECTOR SALUD POR MUNICIPIO Y NIVEL DE OPERACIÓN
SEGÚN RÉGIMEN E INSTITUCIÓN
Al 31 de diciembre de 2006**

CUADRO 5.7
(2ª Parte y última)

MUNICIPIO NIVEL	ASISTENCIA SOCIAL				
	IMSS-OPOR- TUNIDADES NORTE	IMSS-OPOR- TUNIDADES SUR	HOSPITAL DE GINE- COLOGÍA Y OBSTE- TRICIA UV	SS	CRUZ ROJA MEXICANA
COATEPEC	4	0	0	3	1
DE CONSULTA EXTERNA	4	0	0	2	1
DE HOSPITALIZACIÓN GENERAL	0	0	0	1	0
COATZACOALCOS	0	9	0	9	1
DE CONSULTA EXTERNA	0	9	0	8	1
DE HOSPITALIZACIÓN GENERAL	0	0	0	1	0
COATZINTLA	2	0	0	3	0
DE CONSULTA EXTERNA	2	0	0	3	0
COETZALA	0	0	0	2	0
DE CONSULTA EXTERNA	0	0	0	2	0
COLIPA	0	0	0	2	0
DE CONSULTA EXTERNA	0	0	0	2	0
COMAPA	0	2	0	4	0
DE CONSULTA EXTERNA	0	2	0	4	0
CÓRDOBA	0	8	0	4	1
DE CONSULTA EXTERNA	0	8	0	3	1
DE HOSPITALIZACIÓN GENERAL	0	0	0	1	0
COSAMALOAPAN DE CARPIO	0	3	0	6	0
DE CONSULTA EXTERNA	0	3	0	5	0
DE HOSPITALIZACIÓN GENERAL	0	0	0	1	0
COSAUTLÁN DE CARVAJAL	1	0	0	2	0
DE CONSULTA EXTERNA	1	0	0	2	0
COSCOMATEPEC	0	6	0	5	0
DE CONSULTA EXTERNA	0	5	0	5	0
DE HOSPITALIZACIÓN GENERAL	0	1	0	0	0
COSOLEACAQUE	0	2	0	11	0
DE CONSULTA EXTERNA	0	2	0	11	0
COTAXTLA	0	0	0	5	0
DE CONSULTA EXTERNA	0	0	0	5	0

**UNIDADES MÉDICAS EN SERVICIO DE LAS INSTITUCIONES PÚBLICAS
DEL SECTOR SALUD POR MUNICIPIO Y NIVEL DE OPERACIÓN
SEGÚN RÉGIMEN E INSTITUCIÓN
Al 31 de diciembre de 2006**

CUADRO 5.7
(2ª Parte y última)

MUNICIPIO NIVEL	ASISTENCIA SOCIAL				
	IMSS-OPOR- TUNIDADES NORTE	IMSS-OPOR- TUNIDADES SUR	HOSPITAL DE GINE- COLOGÍA Y OBSTE- TRICIA UV	SS	CRUZ ROJA MEXICANA
COXQUIHUI	2	0	0	2	0
DE CONSULTA EXTERNA	2	0	0	2	0
COYUTLA	3	0	0	2	0
DE CONSULTA EXTERNA	3	0	0	2	0
CUICHAPA	0	0	0	2	0
DE CONSULTA EXTERNA	0	0	0	2	0
CUITLÁHUAC	0	0	0	4	0
DE CONSULTA EXTERNA	0	0	0	4	0
CHACALTIANGUIS	0	0	0	4	0
DE CONSULTA EXTERNA	0	0	0	4	0
CHALMA	3	0	0	1	0
DE CONSULTA EXTERNA	3	0	0	1	0
CHICONAMEL	1	0	0	3	0
DE CONSULTA EXTERNA	1	0	0	3	0
CHICONQUIACO	2	0	0	3	0
DE CONSULTA EXTERNA	2	0	0	3	0
CHICONTEPEC	17	0	0	10	0
DE CONSULTA EXTERNA	16	0	0	10	0
DE HOSPITALIZACIÓN GENERAL	1	0	0	0	0
CHINAMECA	0	3	0	3	0
DE CONSULTA EXTERNA	0	3	0	3	0
CHINAMPA DE GOROSTIZA	0	0	0	3	0
DE CONSULTA EXTERNA	0	0	0	3	0
CHOCAMÁN	0	1	0	1	0
DE CONSULTA EXTERNA	0	1	0	1	0
CHONTLA	3	0	0	3	0
DE CONSULTA EXTERNA	3	0	0	3	0
CHUMATLÁN	0	0	0	1	0
DE CONSULTA EXTERNA	0	0	0	1	0
EL HIGO	3	0	0	3	0
DE CONSULTA EXTERNA	3	0	0	3	0

**UNIDADES MÉDICAS EN SERVICIO DE LAS INSTITUCIONES PÚBLICAS
DEL SECTOR SALUD POR MUNICIPIO Y NIVEL DE OPERACIÓN
SEGÚN RÉGIMEN E INSTITUCIÓN
Al 31 de diciembre de 2006**

CUADRO 5.7
(2ª Parte y última)

MUNICIPIO NIVEL	ASISTENCIA SOCIAL				
	IMSS-OPOR- TUNIDADES NORTE	IMSS-OPOR- TUNIDADES SUR	HOSPITAL DE GINE- COLOGÍA Y OBSTE- TRICIA UV	SS	CRUZ ROJA MEXICANA
EMILIANO ZAPATA	5	0	0	4	0
DE CONSULTA EXTERNA	5	0	0	4	0
ESPINAL	5	0	0	6	0
DE CONSULTA EXTERNA	5	0	0	5	0
DE HOSPITALIZACIÓN GENERAL	0	0	0	1	0
FILOMENO MATA	1	0	0	2	0
DE CONSULTA EXTERNA	1	0	0	2	0
FORTÍN	0	0	0	4	0
DE CONSULTA EXTERNA	0	0	0	4	0
GUTIÉRREZ ZAMORA	2	0	0	4	1
DE CONSULTA EXTERNA	2	0	0	3	1
DE HOSPITALIZACIÓN GENERAL	0	0	0	1	0
HIDALGOTITLÁN	0	3	0	6	0
DE CONSULTA EXTERNA	0	3	0	6	0
HUATUSCO	0	5	0	4	1 e/
DE CONSULTA EXTERNA	0	5	0	3	1
DE HOSPITALIZACIÓN GENERAL	0	0	0	1	0
HUAYACOCOTLA	7	0	0	9	1
DE CONSULTA EXTERNA	7	0	0	8	1
DE HOSPITALIZACIÓN GENERAL	0	0	0	1	0
HUEYAPAN DE OCAMPO	0	6	0	2	0
DE CONSULTA EXTERNA	0	6	0	2	0
HUILOAPAN	0	0	0	2	0
DE CONSULTA EXTERNA	0	0	0	2	0
IGNACIO DE LA LLAVE	2	0	0	2	0
DE CONSULTA EXTERNA	2	0	0	2	0
ILAMATLÁN	5	0	0	2	0
DE CONSULTA EXTERNA	5	0	0	2	0
ISLA	0	4	0	4	0
DE CONSULTA EXTERNA	0	4	0	3	0
DE HOSPITALIZACIÓN GENERAL	0	0	0	1	0

**UNIDADES MÉDICAS EN SERVICIO DE LAS INSTITUCIONES PÚBLICAS
DEL SECTOR SALUD POR MUNICIPIO Y NIVEL DE OPERACIÓN
SEGÚN RÉGIMEN E INSTITUCIÓN
Al 31 de diciembre de 2006**

CUADRO 5.7
(2ª Parte y última)

MUNICIPIO NIVEL	ASISTENCIA SOCIAL				
	IMSS-OPOR- TUNIDADES NORTE	IMSS-OPOR- TUNIDADES SUR	HOSPITAL DE GINE- COLOGÍA Y OBSTE- TRICIA UV	SS	CRUZ ROJA MEXICANA
IXCATEPEC	3	0	0	3	0
DE CONSULTA EXTERNA	3	0	0	3	0
IXHUACÁN DE LOS REYES	1	0	0	2	0
DE CONSULTA EXTERNA	1	0	0	2	0
IXHUATLÁN DE MADERO	8	0	0	14	0
DE CONSULTA EXTERNA	8	0	0	13	0
DE HOSPITALIZACIÓN GENERAL	0	0	0	1	0
IXHUATLÁN DEL CAFÉ	0	4	0	2	0
DE CONSULTA EXTERNA	0	4	0	2	0
IXHUATLÁN DEL SURESTE	0	0	0	3	0
DE CONSULTA EXTERNA	0	0	0	2	0
DE HOSPITALIZACIÓN GENERAL	0	0	0	1	0
IXHUATLANCILLO	0	2	0	1	0
DE CONSULTA EXTERNA	0	2	0	1	0
IXMATLAHUACAN	0	0	0	2	0
DE CONSULTA EXTERNA	0	0	0	2	0
IXTACZOQUITLÁN	0	4	0	7	0
DE CONSULTA EXTERNA	0	4	0	7	0
JALACINGO	2	0	0	5	0
DE CONSULTA EXTERNA	2	0	0	5	0
JALCOMULCO	1	0	0	1	0
DE CONSULTA EXTERNA	1	0	0	1	0
JÁLTIPAN	0	4	0	3	1
DE CONSULTA EXTERNA	0	3	0	3	1
DE HOSPITALIZACIÓN GENERAL	0	1	0	0	0
JAMAPA	0	0	0	3	0
DE CONSULTA EXTERNA	0	0	0	3	0
JESÚS CARRANZA	0	6	0	5	0
DE CONSULTA EXTERNA	0	6	0	4	0
DE HOSPITALIZACIÓN GENERAL	0	0	0	1	0

**UNIDADES MÉDICAS EN SERVICIO DE LAS INSTITUCIONES PÚBLICAS
DEL SECTOR SALUD POR MUNICIPIO Y NIVEL DE OPERACIÓN
SEGÚN RÉGIMEN E INSTITUCIÓN
Al 31 de diciembre de 2006**

CUADRO 5.7
(2ª Parte y última)

MUNICIPIO NIVEL	ASISTENCIA SOCIAL				
	IMSS-OPOR- TUNIDADES NORTE	IMSS-OPOR- TUNIDADES SUR	HOSPITAL DE GINE- COLOGÍA Y OBSTE- TRICIA UV	SS	CRUZ ROJA MEXICANA
JILOTEPEC	0	0	0	1	0
DE CONSULTA EXTERNA	0	0	0	1	0
JOSÉ AZUETA	0	5	0	3	0
DE CONSULTA EXTERNA	0	5	0	2	0
DE HOSPITALIZACIÓN GENERAL	0	0	0	1	0
JUAN RODRÍGUEZ CLARA	0	6	0	3	0
DE CONSULTA EXTERNA	0	6	0	3	0
JUCHIQUE DE FERRER	4	0	0	2	0
DE CONSULTA EXTERNA	4	0	0	2	0
LA ANTIGUA	0	0	0	4	1 e/
DE CONSULTA EXTERNA	0	0	0	3	1
DE HOSPITALIZACIÓN GENERAL	0	0	0	1	0
LA PERLA	0	4	0	1	0
DE CONSULTA EXTERNA	0	4	0	1	0
LANDERO Y COSS	0	0	0	1	0
DE CONSULTA EXTERNA	0	0	0	1	0
LAS CHOAPAS	0	11	0	8	1
DE CONSULTA EXTERNA	0	11	0	8	1
DE HOSPITALIZACIÓN GENERAL	0	0	0	0	0
LAS MINAS	0	0	0	2	0
DE CONSULTA EXTERNA	0	0	0	2	0
LAS VIGAS DE RAMÍREZ	0	0	0	1	0
DE CONSULTA EXTERNA	0	0	0	1	0
LERDO DE TEJADA	0	0	0	1	1
DE CONSULTA EXTERNA	0	0	0	1	1
DE HOSPITALIZACIÓN GENERAL	0	0	0	0	0
LOS REYES	0	2	0	0	0
DE CONSULTA EXTERNA	0	2	0	0	0
MAGDALENA	0	1	0	0	0
DE CONSULTA EXTERNA	0	1	0	0	0

**UNIDADES MÉDICAS EN SERVICIO DE LAS INSTITUCIONES PÚBLICAS
DEL SECTOR SALUD POR MUNICIPIO Y NIVEL DE OPERACIÓN
SEGÚN RÉGIMEN E INSTITUCIÓN
Al 31 de diciembre de 2006**

CUADRO 5.7
(2ª Parte y última)

MUNICIPIO NIVEL	ASISTENCIA SOCIAL				
	IMSS-OPOR- TUNIDADES NORTE	IMSS-OPOR- TUNIDADES SUR	HOSPITAL DE GINE- COLOGÍA Y OBSTE- TRICIA UV	SS	CRUZ ROJA MEXICANA
MALTRATA	0	2	0	1	0
DE CONSULTA EXTERNA	0	2	0	1	0
MANLIO FABIO ALTAMIRANO	4	0	0	2	0
DE CONSULTA EXTERNA	4	0	0	2	0
MARIANO ESCOBEDO	0	2	0	4	0
DE CONSULTA EXTERNA	0	2	0	4	0
MARTÍNEZ DE LA TORRE	0	0	0	6	1
DE CONSULTA EXTERNA DE HOSPITALIZACIÓN GENERAL	0	0	0	5	1
GENERAL	0	0	0	1	0
MECATLÁN	2	0	0	1	0
DE CONSULTA EXTERNA	2	0	0	1	0
MECAYAPAN	0	3	0	4	0
DE CONSULTA EXTERNA DE HOSPITALIZACIÓN GENERAL	0	3	0	3	0
GENERAL	0	0	0	1	0
MEDELLÍN	0	0	0	6	0
DE CONSULTA EXTERNA	0	0	0	6	0
MIAHUATLÁN	0	0	0	1	0
DE CONSULTA EXTERNA	0	0	0	1	0
MINATITLÁN	0	10	0	15	1
DE CONSULTA EXTERNA DE HOSPITALIZACIÓN GENERAL	0	10	0	14	1
GENERAL	0	0	0	1	0
DE HOSPITALIZACIÓN ESPECIALIZADA	0	0	0	0	0
MISANTLA	6	0	0	8	1
DE CONSULTA EXTERNA DE HOSPITALIZACIÓN GENERAL	6	0	0	7	1
GENERAL	0	0	0	1	0
MIXTLA DE ALTAMIRANO	0	2	0	1	0
DE CONSULTA EXTERNA	0	2	0	1	0
MOLOACÁN	0	1	0	5	0
DE CONSULTA EXTERNA	0	1	0	5	0
NANCHITAL DE LÁZARO CÁRDENAS DEL RÍO	0	0	0	1	1
DE CONSULTA EXTERNA DE HOSPITALIZACIÓN GENERAL	0	0	0	1	1
GENERAL	0	0	0	0	0

**UNIDADES MÉDICAS EN SERVICIO DE LAS INSTITUCIONES PÚBLICAS
DEL SECTOR SALUD POR MUNICIPIO Y NIVEL DE OPERACIÓN
SEGÚN RÉGIMEN E INSTITUCIÓN
Al 31 de diciembre de 2006**

CUADRO 5.7
(2ª Parte y última)

MUNICIPIO NIVEL	ASISTENCIA SOCIAL				
	IMSS-OPOR- TUNIDADES NORTE	IMSS-OPOR- TUNIDADES SUR	HOSPITAL DE GINE- COLOGÍA Y OBSTE- TRICIA UV	SS	CRUZ ROJA MEXICANA
NAOLINCO	2	0	0	3	1 e/
DE CONSULTA EXTERNA	2	0	0	2	1
DE HOSPITALIZACIÓN GENERAL	0	0	0	1	0
NARANJAL	0	1	0	1	0
DE CONSULTA EXTERNA	0	1	0	1	0
NARANJOS AMATLÁN	1	0	0	2	1 e/
DE CONSULTA EXTERNA	1	0	0	1	1
DE HOSPITALIZACIÓN GENERAL	0	0	0	1	0
NAUTLA	2	0	0	4	0
DE CONSULTA EXTERNA	2	0	0	4	0
NOGALES	0	2	0	4	1
DE CONSULTA EXTERNA	0	2	0	4	1
OLUTA	0	0	0	2	0
DE CONSULTA EXTERNA	0	0	0	1	0
DE HOSPITALIZACIÓN GENERAL	0	0	0	1	0
OMEALCA	0	3	0	3	0
DE CONSULTA EXTERNA	0	3	0	3	0
DE HOSPITALIZACIÓN GENERAL	0	0	0	0	0
ORIZABA	0	2	0	3	1
DE CONSULTA EXTERNA	0	2	0	2	1
DE HOSPITALIZACIÓN GENERAL	0	0	0	0	0
DE HOSPITALIZACIÓN ESPECIALIZADA	0	0	0	1	0
OTATITLÁN	0	0	0	1	0
DE CONSULTA EXTERNA	0	0	0	1	0
OTEAPAN	0	0	0	1	0
DE CONSULTA EXTERNA	0	0	0	1	0
OZULUAMA DE MASCAREÑAS	4	0	0	6	0
DE CONSULTA EXTERNA	4	0	0	5	0
DE HOSPITALIZACIÓN GENERAL	0	0	0	1	0
PAJAPAN	0	2	0	2	0
DE CONSULTA EXTERNA	0	2	0	2	0

**UNIDADES MÉDICAS EN SERVICIO DE LAS INSTITUCIONES PÚBLICAS
DEL SECTOR SALUD POR MUNICIPIO Y NIVEL DE OPERACIÓN
SEGÚN RÉGIMEN E INSTITUCIÓN
Al 31 de diciembre de 2006**

CUADRO 5.7
(2ª Parte y última)

MUNICIPIO NIVEL	ASISTENCIA SOCIAL				
	IMSS-OPOR- TUNIDADES NORTE	IMSS-OPOR- TUNIDADES SUR	HOSPITAL DE GINE- COLOGÍA Y OBSTE- TRICIA UV	SS	CRUZ ROJA MEXICANA
PÁNUCO	1	0	0	21	1
DE CONSULTA EXTERNA DE HOSPITALIZACIÓN GENERAL	1	0	0	20	1
	0	0	0	1	0
PAPANTLA	22	0	0	12	1
DE CONSULTA EXTERNA DE HOSPITALIZACIÓN GENERAL	21	0	0	11	1
	1	0	0	1	0
PASO DE OVEJAS	3	0	0	3	0
DE CONSULTA EXTERNA	3	0	0	3	0
PASO DEL MACHO	0	4	0	5	0
DE CONSULTA EXTERNA	0	4	0	5	0
PEROTE	3	0	0	5	1 e/
DE CONSULTA EXTERNA DE HOSPITALIZACIÓN GENERAL	3	0	0	4	1
	0	0	0	1	0
PLATÓN SÁNCHEZ	3	0	0	4	0
DE CONSULTA EXTERNA	3	0	0	4	0
PLAYA VICENTE	0	9 h/	0	6	0
DE CONSULTA EXTERNA DE HOSPITALIZACIÓN GENERAL	0	9	0	5	0
	0	0	0	1	0
POZA RICA DE HIDALGO	0	0	0	4	1
DE CONSULTA EXTERNA DE HOSPITALIZACIÓN GENERAL	0	0	0	3	1
	0	0	0	1	0
PUEBLO VIEJO	2	0	0	3	0
DE CONSULTA EXTERNA	2	0	0	3	0
PUENTE NACIONAL	1	0	0	2	0
DE CONSULTA EXTERNA	1	0	0	2	0
RAFAEL DELGADO	0	1	0	1	0
DE CONSULTA EXTERNA	0	1	0	1	0
RAFAEL LUCIO	0	0	0	1	0
DE CONSULTA EXTERNA	0	0	0	1	0

**UNIDADES MÉDICAS EN SERVICIO DE LAS INSTITUCIONES PÚBLICAS
DEL SECTOR SALUD POR MUNICIPIO Y NIVEL DE OPERACIÓN
SEGÚN RÉGIMEN E INSTITUCIÓN
Al 31 de diciembre de 2006**

CUADRO 5.7
(2ª Parte y última)

MUNICIPIO NIVEL	ASISTENCIA SOCIAL				
	IMSS-OPOR- TUNIDADES NORTE	IMSS-OPOR- TUNIDADES SUR	HOSPITAL DE GINE- COLOGÍA Y OBSTE- TRICIA UV	SS	CRUZ ROJA MEXICANA
RÍO BLANCO	0	1	0	2	0
DE CONSULTA EXTERNA DE HOSPITALIZACIÓN GENERAL	0	1	0	1	0
SALTABARRANCA	0	0	0	2	0
DE CONSULTA EXTERNA	0	0	0	2	0
SAN ANDRÉS TENEJAPAN	0	0	0	1	0
DE CONSULTA EXTERNA	0	0	0	1	0
SAN ANDRÉS TUXTLA	8	0	0	14	1 e/
DE CONSULTA EXTERNA DE HOSPITALIZACIÓN GENERAL	8	0	0	13	1
SAN JUAN EVANGELISTA	0	3	0	5	0
DE CONSULTA EXTERNA	0	3	0	5	0
SAN RAFAEL	0	0	0	4	1 e/
DE CONSULTA EXTERNA	0	0	0	4	1
SANTIAGO SOCHIAPAN	0	0	0	1	0
DE CONSULTA EXTERNA	0	0	0	1	0
SANTIAGO TUXTLA	4	0	0	7	0
DE CONSULTA EXTERNA DE HOSPITALIZACIÓN GENERAL	4	0	0	6	0
SAYULA DE ALEMÁN	0	7	0	3	0
DE CONSULTA EXTERNA	0	7	0	3	0
SOCONUSCO	0	1	0	1	0
DE CONSULTA EXTERNA	0	1	0	1	0
SOCHIAPA	0	5	0	1	0
DE CONSULTA EXTERNA	0	5	0	1	0
SOLEDAD ATZOMPA	0	3	0	2	0
DE CONSULTA EXTERNA	0	3	0	2	0
SOLEDAD DE DOBLADO	2	0	0	5	0
DE CONSULTA EXTERNA	2	0	0	5	0
SOTEAPAN	0	4	0	5	0
DE CONSULTA EXTERNA	0	4	0	5	0

**UNIDADES MÉDICAS EN SERVICIO DE LAS INSTITUCIONES PÚBLICAS
DEL SECTOR SALUD POR MUNICIPIO Y NIVEL DE OPERACIÓN
SEGÚN RÉGIMEN E INSTITUCIÓN
Al 31 de diciembre de 2006**

CUADRO 5.7
(2ª Parte y última)

MUNICIPIO NIVEL	ASISTENCIA SOCIAL				
	IMSS-OPOR- TUNIDADES NORTE	IMSS-OPOR- TUNIDADES SUR	HOSPITAL DE GINE- COLOGÍA Y OBSTE- TRICIA UV	SS	CRUZ ROJA MEXICANA
TAMALÍN	1	0	0	3	0
DE CONSULTA EXTERNA	1	0	0	3	0
TAMIAHUA	5	0	0	6	0
DE CONSULTA EXTERNA	5	0	0	6	0
TAMPICO ALTO	2	0	0	6	0
DE CONSULTA EXTERNA	2	0	0	6	0
TANCOCO	1	0	0	2	0
DE CONSULTA EXTERNA	1	0	0	2	0
TANTIMA	3	0	0	5	0
DE CONSULTA EXTERNA	3	0	0	5	0
TANTOYUCA	13	0	0	9	1
DE CONSULTA EXTERNA	13	0	0	8	1
DE HOSPITALIZACIÓN GENERAL	0	0	0	1	0
TATAHUICAPAN DE JUÁREZ	0	3	0	1	0
DE CONSULTA EXTERNA	0	3	0	1	0
TATATILA	0	0	0	2	0
DE CONSULTA EXTERNA	0	0	0	2	0
TECOLUTLA	3	0	0	4	0
DE CONSULTA EXTERNA	3	0	0	4	0
TEHUIPANGO	0	2	0	3	0
DE CONSULTA EXTERNA	0	2	0	3	0
TEMAPACHE	8	0	0	19	0
DE CONSULTA EXTERNA	8	0	0	19	0
TEMPOAL	7	0	0	4	0
DE CONSULTA EXTERNA	7	0	0	3	0
DE HOSPITALIZACIÓN GENERAL	0	0	0	1	0
TENAMPA	0	0	0	1	0
DE CONSULTA EXTERNA	0	0	0	1	0
TENOCHTILÁN	1	0	0	1	0
DE CONSULTA EXTERNA	1	0	0	1	0

**UNIDADES MÉDICAS EN SERVICIO DE LAS INSTITUCIONES PÚBLICAS
DEL SECTOR SALUD POR MUNICIPIO Y NIVEL DE OPERACIÓN
SEGÚN RÉGIMEN E INSTITUCIÓN
Al 31 de diciembre de 2006**

CUADRO 5.7
(2ª Parte y última)

MUNICIPIO NIVEL	ASISTENCIA SOCIAL				
	IMSS-OPOR- TUNIDADES NORTE	IMSS-OPOR- TUNIDADES SUR	HOSPITAL DE GINE- COLOGÍA Y OBSTE- TRICIA UV	SS	CRUZ ROJA MEXICANA
TEOCELO	0	0	0	2	0
DE CONSULTA EXTERNA	0	0	0	1	0
DE HOSPITALIZACIÓN GENERAL	0	0	0	1	0
TEPATLAXCO	0	1	0	2	0
DE CONSULTA EXTERNA	0	1	0	2	0
TEPETLÁN	1	0	0	2	0
DE CONSULTA EXTERNA	1	0	0	2	0
TEPETZINTLA	0	0	0	6	0
DE CONSULTA EXTERNA	0	0	0	6	0
TEQUILA	0	2	0	3	0
DE CONSULTA EXTERNA	0	2	0	3	0
TEXCATEPEC	6	0	0	0	0
DE CONSULTA EXTERNA	6	0	0	0	0
TEXHUACÁN	0	1	0	0	0
DE CONSULTA EXTERNA	0	1	0	0	0
TEXISTEPEC	0	2	0	3	0
DE CONSULTA EXTERNA	0	2	0	3	0
TEZONAPA	0	8	0	8	0
DE CONSULTA EXTERNA	0	8	0	7	0
DE HOSPITALIZACIÓN GENERAL	0	0	0	1	0
TIERRA BLANCA	0	12	0	8	1 e/
DE CONSULTA EXTERNA	0	12	0	7	1
DE HOSPITALIZACIÓN GENERAL	0	0	0	1	0
TIHUATLÁN	5	0	0	12	1 e/
DE CONSULTA EXTERNA	5	0	0	12	1
TLACOJALPAN	0	0	0	1	0
DE CONSULTA EXTERNA	0	0	0	1	0
TLACOLULAN	0	0	0	5	0
DE CONSULTA EXTERNA	0	0	0	5	0
TLACOTALPAN	0	1	0	1	0
DE CONSULTA EXTERNA	0	1	0	0	0
DE HOSPITALIZACIÓN GENERAL	0	0	0	1	0

**UNIDADES MÉDICAS EN SERVICIO DE LAS INSTITUCIONES PÚBLICAS
DEL SECTOR SALUD POR MUNICIPIO Y NIVEL DE OPERACIÓN
SEGÚN RÉGIMEN E INSTITUCIÓN
Al 31 de diciembre de 2006**

CUADRO 5.7
(2ª Parte y última)

MUNICIPIO NIVEL	ASISTENCIA SOCIAL				
	IMSS-OPOR- TUNIDADES NORTE	IMSS-OPOR- TUNIDADES SUR	HOSPITAL DE GINE- COLOGÍA Y OBSTE- TRICIA UV	SS	CRUZ ROJA MEXICANA
TLACOTEPEC DE MEJÍA	0	0	0	1	0
DE CONSULTA EXTERNA	0	0	0	1	0
TLACHICHILCO	6	0	0	3	0
DE CONSULTA EXTERNA	6	0	0	3	0
TLALIXCOYAN	0	3	0	8	1 e/
DE CONSULTA EXTERNA	0	3	0	7	1
DE HOSPITALIZACIÓN GENERAL	0	0	0	1	0
TLALNELHUAYOCAN	0	0	0	3	0
DE CONSULTA EXTERNA	0	0	0	3	0
TLALTETELA	0	0	0	3	0
DE CONSULTA EXTERNA	0	0	0	3	0
TLAPACOYAN	5	0	0	5	1 e/
DE CONSULTA EXTERNA	5	0	0	4	1
DE HOSPITALIZACIÓN GENERAL	0	0	0	1	0
TLAQUILPA	0	1	0	2	0
DE CONSULTA EXTERNA	0	1	0	1	0
DE HOSPITALIZACIÓN GENERAL	0	0	0	1	0
TLILAPAN	0	0	0	1	0
DE CONSULTA EXTERNA	0	0	0	1	0
TOMATLÁN	0	1	0	1	0
DE CONSULTA EXTERNA	0	1	0	1	0
TONAYÁN	1	0	0	1	0
DE CONSULTA EXTERNA	1	0	0	1	0
TOTUTLA	0	2	0	3	0
DE CONSULTA EXTERNA	0	2	0	3	0
TRES VALLES	0	1	0	7	0
DE CONSULTA EXTERNA	0	1	0	7	0
TÚXPAM	4	0	0	9	1
DE CONSULTA EXTERNA	4	0	0	8	1
DE HOSPITALIZACIÓN GENERAL	0	0	0	1	0

**UNIDADES MÉDICAS EN SERVICIO DE LAS INSTITUCIONES PÚBLICAS
DEL SECTOR SALUD POR MUNICIPIO Y NIVEL DE OPERACIÓN
SEGÚN RÉGIMEN E INSTITUCIÓN
Al 31 de diciembre de 2006**

CUADRO 5.7
(2ª Parte y última)

MUNICIPIO NIVEL	ASISTENCIA SOCIAL				
	IMSS-OPOR- TUNIDADES NORTE	IMSS-OPOR- TUNIDADES SUR	HOSPITAL DE GINE- COLOGÍA Y OBSTE- TRICIA UV	SS	CRUZ ROJA MEXICANA
TUXTILLA	0	0	0	1	0
DE CONSULTA EXTERNA	0	0	0	1	0
URSULO GALVÁN	0	0	0	4	1 e/
DE CONSULTA EXTERNA	0	0	0	4	1
UXPANAPA	0	7	0	8	0
DE CONSULTA EXTERNA	0	7	0	7	0
DE HOSPITALIZACIÓN GENERAL	0	0	0	1	0
VEGA DE ALATORRE	2	0	0	3	1 e/
DE CONSULTA EXTERNA	2	0	0	3	1
VERACRUZ	0	0	0	16	1
DE CONSULTA EXTERNA	0	0	0	14	0
DE HOSPITALIZACIÓN GENERAL	0	0	0	2	1
DE HOSPITALIZACIÓN ESPECIALIZADA	0	0	0	0	0
VILLA ALDAMA	0	0	0	1	0
DE CONSULTA EXTERNA	0	0	0	1	0
XALAPA	0	0	1	11	1
DE CONSULTA EXTERNA	0	0	0	7	1
DE HOSPITALIZACIÓN GENERAL	0	0	0	1	0
DE HOSPITALIZACIÓN ESPECIALIZADA	0	0	1	3	0
XICO	2	0	0	3	0
DE CONSULTA EXTERNA	2	0	0	3	0
XOXOCOTLA	0	0	0	2	0
DE CONSULTA EXTERNA	0	0	0	2	0
YANGA	0	0	0	2	0
DE CONSULTA EXTERNA	0	0	0	2	0
YECUATLA	2	0	0	2	0
DE CONSULTA EXTERNA	2	0	0	2	0
ZACUALPAN	4	0	0	3	0
DE CONSULTA EXTERNA	4	0	0	3	0
ZARAGOZA	0	0	0	1	0
DE CONSULTA EXTERNA	0	0	0	1	0

**UNIDADES MÉDICAS EN SERVICIO DE LAS INSTITUCIONES PÚBLICAS
DEL SECTOR SALUD POR MUNICIPIO Y NIVEL DE OPERACIÓN
SEGÚN RÉGIMEN E INSTITUCIÓN
Al 31 de diciembre de 2006**

CUADRO 5.7
(2ª Parte y última)

MUNICIPIO NIVEL	ASISTENCIA SOCIAL				
	IMSS-OPOR- TUNIDADES NORTE	IMSS-OPOR- TUNIDADES SUR	HOSPITAL DE GINE- COLOGÍA Y OBSTE- TRICIA UV	SS	CRUZ ROJA MEXICANA
ZENTLA	0	2	0	2	0
DE CONSULTA EXTERNA	0	2	0	2	0
ZONGOLICA	0	11	0	7	0
DE CONSULTA EXTERNA	0	10	0	7	0
DE HOSPITALIZACIÓN GENERAL	0	1	0	0	0
ZONTECOMATLÁN DE LÓPEZ Y FUENTES	4	0	0	3	0
DE CONSULTA EXTERNA	4	0	0	3	0
ZOZOCOLCO DE HIDALGO	1	0	0	3	0
DE CONSULTA EXTERNA	1	0	0	3	0

a/ Excluye: para El Higo 1 unidad de consulta externa, Pánuco 1 de hospitalización general con consulta externa, Pueblo Viejo 2 de consulta externa y Tampico Alto 1 de consulta externa, que pertenecen a la Delegación Regional Tamaulipas.

b/ Incluye 78 unidades móviles.

c/ Incluye módulos urbanos.

d/ Estas unidades médicas proporcionan a la vez servicios de consulta externa.

e/ Se refiere a módulo de atención prehospitalaria y es atendido por personal paramédico.

f/ Se refiere a puesto de fábrica y es atendido por personal paramédico.

g/ La unidad médica corresponde al municipio de Puente Nacional por ubicación geográfica.

h/ El decremento con respecto a la edición anterior, es debido a que las localidades donde se ubican las unidades corresponden a Santiago Sochiapan y Sotepan.

FUENTE: IMSS, Dirección Regional Sur. Delegación Regional Veracruz Norte. Jefatura de Planeación y Finanzas; Departamento de Presupuesto, Contabilidad y Evaluación Financiera; Oficina de Presupuesto e Información Directiva.

IMSS, Dirección Regional Sur. Delegación Regional Veracruz Sur. Jefatura Delegacional de Prestaciones Médicas; Coordinación de Informática Médica.

IMSS, Delegación Regional Tamaulipas. Jefatura Delegacional de Planeación y Finanzas. Departamento de Presupuesto, Contabilidad y Erogaciones.

ISSSTE, Delegación en el Estado. Subdelegación Médica. Departamento de Programación y Desarrollo. Oficina de Bioestadística.

PEMEX. Dirección Corporativa de Finanzas; Gerencia de Integración de Información Institucional.

SEDENA, 19/a y 26/a Zona Militar. Hospital Regional Militar y Enfermería Militar.

SEMAR, 3/a Zona Naval Militar. Armada de México.

Hospital de Ginecología y Obstetricia UV. Dirección Médica.

SS, Servicios de Salud de Veracruz. Dirección de Planeación y Desarrollo; Subdirección de Estadística e Informática. Departamento de Estadística.

Cruz Roja Mexicana. Delegación Estatal.

**PRINCIPALES RECURSOS MATERIALES DE LAS UNIDADES
MÉDICAS EN SERVICIO DE LAS INSTITUCIONES PÚBLICAS
DEL SECTOR SALUD SEGÚN RÉGIMEN E INSTITUCIÓN
Al 31 de diciembre de 2006**

CUADRO 5.8
(1ª Parte)

CONCEPTO	TOTAL a/	SEGURIDAD SOCIAL					
		IMSS NORTE b/	IMSS SUR	ISSSTE	PEMEX	SEDENA	SEMAR
CAMAS CENSABLES	4,785	895	645	255	240	107	140
CAMAS NO CENSABLES	4,358	445	389	252	131	56	45
INCUBADORAS	389	53	35	28	32	7	9
CONSULTORIOS	4,147	459	374	276	395	35	78
AMBULANCIAS	240	46	38	39	27	14	8
ÁREAS DE URGENCIAS	137 c/	32	31	6	ND	2	8
ÁREAS DE TERAPIA INTENSIVA	25 c/	4	3	2	ND	2	2
LABORATORIOS d/	142	24	22	9	8	2	4
GABINETES DE RADIOLOGÍA	133	26	27	8	10	2	4
QUIRÓFANOS	191	29	24	10	14	4	4
SALAS DE EXPULSIÓN	775	15	23	7	10	2	3
BANCOS DE SANGRE	20	3	3	3	2	0	1
FARMACIAS	883	25	63	19	11	10	6

PRINCIPALES RECURSOS MATERIALES DE LAS UNIDADES MÉDICAS EN SERVICIO DE LAS INSTITUCIONES PÚBLICAS DEL SECTOR SALUD SEGÚN RÉGIMEN E INSTITUCIÓN
Al 31 de diciembre de 2006

CUADRO 5.8
 (2ª Parte y última)

CONCEPTO	ASISTENCIA SOCIAL			SS
	IMSS-OPOR-TUNIDADES NORTE	IMSS-OPOR-TUNIDADES SUR	HOSPITAL DE GINECOLOGÍA Y OBSTETRICIA UV	
CAMAS CENSABLES	82	100	30	2,291
CAMAS NO CENSABLES	600	461	24	1,955
INCUBADORAS	9	10	2	204
CONSULTORIOS	313	282	8	1,927
AMBULANCIAS	2	3	0	63
ÁREAS DE URGENCIAS	2	3	0	53
ÁREAS DE TERAPIA INTENSIVA	0	0	1	11
LABORATORIOS d/	2	3	1	67
GABINETES DE RADIOLOGÍA	2	3	1	50
QUIRÓFANOS	2	3	2	99
SALAS DE EXPULSIÓN	293	225	2	195
BANCOS DE SANGRE	0	0	1	7
FARMACIAS	299	225	0	225

a/ Excluye: 75 camas censables, 10 camas no censables, 7 consultorios, 135 ambulancias, 6 áreas de urgencias, 1 laboratorio, 1 gabinete de radiología, 6 quirófanos y 4 salas de expulsión de la Cruz Roja Mexicana.

b/ Excluye: 11 camas censables, 17 camas no censables, 23 consultorios, 3 ambulancias, 4 áreas de urgencias, 2 laboratorios, 2 gabinetes de radiología, 1 quirófano, 2 salas de expulsión y 2 farmacias que pertenecen a la Delegación Regional Tamaulipas.

c/ El total no incluye la información consignada con ND.

d/ Comprende laboratorios de análisis clínicos y de anatomía patológica.

FUENTE: IMSS, Dirección Regional Sur. Delegación Regional Veracruz Norte. Jefatura de Planeación y Finanzas; Departamento de Presupuesto, Contabilidad y Evaluación Financiera; Oficina de Presupuesto e Información Directiva.

IMSS, Dirección Regional Sur. Delegación Regional Veracruz Sur. Jefatura Delegacional de Prestaciones Médicas; Coordinación de Informática Médica.

IMSS, Delegación Regional Tamaulipas. Jefatura Delegacional de Planeación y Finanzas. Departamento de Presupuesto, Contabilidad y Erogaciones.

ISSSTE, Delegación en el Estado. Subdelegación Médica. Departamento de Programación y Desarrollo. Oficina de Bioestadística.

PEMEX. Dirección Corporativa de Finanzas; Gerencia de Integración de Información Institucional.

SEDENA, 19/a y 26/a Zona Militar. Hospital Regional Militar y Enfermería Militar.

SEMAR, 3/a Zona Naval Militar. Armada de México.

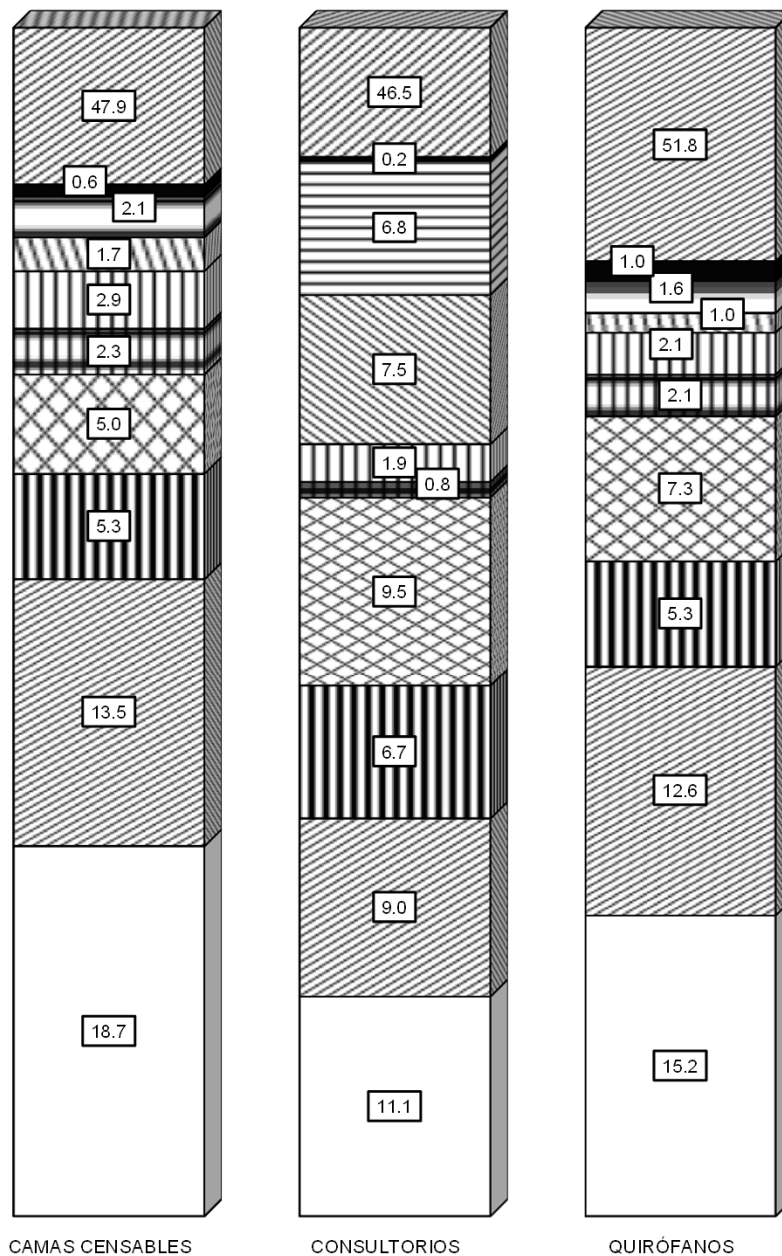
Hospital de Ginecología y Obstetricia UV. Dirección Médica.

SS, Servicios de Salud de Veracruz. Dirección de Planeación y Desarrollo; Subdirección de Estadística e Informática. Departamento de Estadística.

Cruz Roja Mexicana. Delegación Estatal.

CAMAS CENSABLES, CONSULTORIOS Y QUIRÓFANOS DE LAS UNIDADES MÉDICAS EN SERVICIO DE LAS INSTITUCIONES PÚBLICAS DEL SECTOR SALUD SEGÚN INSTITUCIÓN
Al 31 de diciembre de 2006
 (Porcentaje)

Gráfica 5.2



FUENTE: Cuadro 5.8

**PRINCIPALES SERVICIOS OTORGADOS EN LAS INSTITUCIONES
PÚBLICAS DEL SECTOR SALUD SEGÚN RÉGIMEN
E INSTITUCIÓN
2006**

CUADRO 5.9
(1ª Parte)

CONCEPTO	TOTAL a/	SEGURIDAD SOCIAL					
		IMSS NORTE b/	IMSS SUR	ISSSTE	PEMEX	SEDENA	SEMAR
CONSULTAS EXTERNAS	18,714,791	3,366,408	2,503,934	1,145,865	1,467,214	119,132	235,427
ESTUDIOS DE DIAGNÓSTICO c/	15,323,943	3,998,608	2,678,748	586,244	1,384,921	60,807	276,569
SESIONES DE TRATAMIENTO e/	1,288,009	620,746	353,177	38,713	46,441	14,390	72,749
EGRESOS HOSPITALARIOS f/	340,593	55,363	62,400	17,391	24,126	2,680	7,462
INTERVENCIONES QUIRÚRGICAS	200,693	47,713	33,068	9,689	9,516	1,374	2,244
DEFUNCIONES HOSPITALARIAS g/	8,454	2,003	1,679	384	491	65	102
PARTOS ATENDIDOS	94,892	13,179	9,585	1,500	1,515	483	476
ABORTOS REGISTRADOS	9,616	1,595	1,047	379	ND	51	46
DOSIS DE BIOLÓGICOS APLICADAS h/	6,174,482	1,081,078	645,773	153,985	118,001	7,895	10,086
PLÁTICAS DE EDUCACIÓN PARA LA SALUD	915,573	12,948	251,796 i/	84,215	12,798	1,170	3,915
CONSULTAS DE PLANIFICACIÓN FAMILIAR	904,056	48,826	87,243	35,567	10,663	1,480	1,328

**PRINCIPALES SERVICIOS OTORGADOS EN LAS INSTITUCIONES
PÚBLICAS DEL SECTOR SALUD SEGÚN RÉGIMEN
E INSTITUCIÓN
2006**

[CUADRO 5.9](#)
(2ª Parte y última)

CONCEPTO	ASISTENCIA SOCIAL			SS
	IMSS-OPOR- TUNIDADES NORTE	IMSS-OPOR- TUNIDADES SUR	HOSPITAL DE GINE- COLOGÍA Y OBSTE- TRICIA UV	
CONSULTAS EXTERNAS	1,450,448	1,365,917	13,658	7,046,788
ESTUDIOS DE DIAGNÓSTICO c/	160,255	175,690	40,751	5,961,350 d/
SESIONES DE TRATAMIENTO e/	NA	NA	0	141,793
EGRESOS HOSPITALARIOS f/	8,755	8,379	1,406	152,631
INTERVENCIONES QUIRÚRGICAS	4,049	3,573	236	89,231
DEFUNCIONES HOSPITALARIAS g/	175	36	6	3,513
PARTOS ATENDIDOS	3,937	4,822	1,198	58,197
ABORTOS REGISTRADOS	256	208	123	5,911
DOSIS DE BIOLÓGICOS APLICADAS h/	790,555	700,386	5,394	2,661,329
PLÁTICAS DE EDUCACIÓN PARA LA SALUD	193,171	109,399	48	246,113

**PRINCIPALES SERVICIOS OTORGADOS EN LAS INSTITUCIONES
PÚBLICAS DEL SECTOR SALUD SEGÚN RÉGIMEN
E INSTITUCIÓN
2006**

CUADRO 5.9
(2ª Parte y última)

CONCEPTO	ASISTENCIA SOCIAL			SS
	IMSS-OPOR- TUNIDADES NORTE	IMSS-OPOR- TUNIDADES SUR	HOSPITAL DE GINE- COLOGÍA Y OBSTE- TRICIA UV	
CONSULTAS DE PLANIFICACIÓN FAMILIAR	82,779	120,802	354	515,014

NOTA: La variación que se presenta en algunos servicios, es debido a la modificación del criterio de registro y a la disponibilidad de personal capacitado para otorgar los servicios.

a/ Excluye: 158 932 consultas externas, 61 003 estudios de diagnóstico, 1 054 egresos hospitalarios, 293 intervenciones quirúrgicas, 6 defunciones hospitalarias, 38 partos atendidos, 2 abortos atendidos, 21 924 dosis de biológicos aplicadas, 20 786 pláticas de educación para la salud y 328 consultas de planificación familiar otorgados por la Delegación Regional Tamaulipas.

b/ Excluye: 28 760 consultas externas, 49 110 estudios de diagnóstico, 35 118 egresos hospitalarios, 1 461 intervenciones quirúrgicas, 16 defunciones hospitalarias y 312 partos atendidos por la Cruz Roja Mexicana.

c/ Comprende: análisis clínicos, de radiodiagnóstico, histopatología, citología exfoliativa, electrografía y otros.

d/ Incluye 236 511 muestras procesadas en el Laboratorio de Salud Pública, de las que no se cuenta con el número de personas atendidas.

e/ Comprende: fisioterapia, inhaloterapia, radioterapia y otros.

f/ Se refiere al número de pacientes que salieron del área de hospitalización, implicando la desocupación de una cama censable del hospital por diferentes motivos, incluida la defunción.

g/ Se refiere al registro de la muerte de pacientes, que al momento del deceso ocupaban una cama censable en el área de hospitalización de la institución; no se consideran como defunciones hospitalarias, todas aquellas ocurridas antes del ingreso del paciente a dicha área.

h/ Comprende: antipoliomielítica; difteria, tosferina y tétanos; difteria, tosferina, tétanos, hepatitis B e infecciones por *Haemophilus influenzae b*; antituberculosa; toxoides tétanico y diftérico; triple viral; antirrábica humana y otros biológicos.

i/ El decremento que existe con respecto a la edición anterior, es debido al cambio en el sistema de otorgamiento de estas pláticas.

FUENTE: IMSS, Dirección Regional Sur. Delegación Regional Veracruz Norte. Jefatura de Planeación y Finanzas; Departamento de Presupuesto, Contabilidad y Evaluación Financiera; Oficina de Presupuesto e Información Directiva.

IMSS, Dirección Regional Sur. Delegación Regional Veracruz Sur. Jefatura Delegacional de Prestaciones Médicas; Coordinación de Informática Médica.

IMSS, Delegación Regional Tamaulipas. Jefatura Delegacional de Planeación y Finanzas. Departamento de Presupuesto, Contabilidad y Erogaciones.

ISSSTE, Delegación en el Estado. Subdelegación Médica. Departamento de Programación y Desarrollo. Oficina de Bioestadística.

PEMEX. Dirección Corporativa de Finanzas; Gerencia de Integración de Información Institucional.

SEDENA, 19/a y 26/a Zona Militar. Hospital Regional Militar y Enfermería Militar.

SEMAR, 3/a Zona Naval Militar. Armada de México.

Hospital de Ginecología y Obstetricia UV. Dirección Médica.

SS, Servicios de Salud de Veracruz. Dirección de Planeación y Desarrollo; Subdirección de Estadística e Informática. Departamento de Estadística.

Cruz Roja Mexicana. Delegación Estatal.

CONSULTAS EXTERNAS OTORGADAS EN LAS INSTITUCIONES PÚBLICAS DEL SECTOR SALUD POR MUNICIPIO DE ATENCIÓN AL PACIENTE Y TIPO DE CONSULTA SEGÚN RÉGIMEN E INSTITUCIÓN 2006

CUADRO 5.10
(1ª Parte)

MUNICIPIO TIPO DE CONSULTA	TOTAL	SEGURIDAD SOCIAL					
		IMSS NORTE	IMSS SUR	ISSSTE	PEMEX	SEDENA	SEMAR
ESTADO	18,714,791 a/	3,366,408 b/	2,503,934	1,145,865	1,467,214	119,132	235,427
GENERAL	13,519,434	2,217,219	1,602,978	807,164	649,490	59,074	100,679
ESPECIALIZADA c/	2,368,486	544,517	328,398	244,971	537,199	35,153	67,671
DE URGENCIA d/	1,712,529	471,696	437,154	33,529	209,782	6,050	23,825
ODONTOLÓGICAS	1,114,342	132,976	135,404	60,201	70,743	18,855	43,252
ACAJETE	14,030	0	0	0	0	0	0
GENERAL	12,893	0	0	0	0	0	0
ODONTOLÓGICAS	1,137	0	0	0	0	0	0
ACATLÁN	4,780	0	0	0	0	0	0
GENERAL	4,231	0	0	0	0	0	0
ODONTOLÓGICAS	549	0	0	0	0	0	0
ACAYUCAN	186,890	0	71,093	18,146	0	0	0
GENERAL	149,314	0	47,059	18,113	0	0	0
ESPECIALIZADA	33	0	0	33	0	0	0
DE URGENCIA	19,688	0	19,688	0	0	0	0
ODONTOLÓGICAS	17,855	0	4,346	0	0	0	0
ACTOPAN	61,426	4,499	0	0	0	0	0
GENERAL	60,694	4,499	0	0	0	0	0
ODONTOLÓGICAS	732	0	0	0	0	0	0
ACULA	11,955	0	5,878	0	0	0	0
GENERAL	11,955	0	5,878	0	0	0	0
ACULTZINGO	28,640	0	0	0	0	0	0
GENERAL	27,550	0	0	0	0	0	0
ODONTOLÓGICAS	1,090	0	0	0	0	0	0
AGUA DULCE	192,725	0	16,010	2,093	122,150	0	0
GENERAL	125,338	0	13,372	2,093	62,439	0	0
ESPECIALIZADA	35,084	0	0	0	35,084	0	0
DE URGENCIA	21,916	0	1,948	0	19,968	0	0
ODONTOLÓGICAS	10,387	0	690	0	4,659	0	0
ALPATLÁHUAC	20,901	0	0	0	0	0	0
GENERAL	20,901	0	0	0	0	0	0
ALTO LUCERO DE GUTIÉRREZ BARRIOS	62,213	14,201	0	0	0	0	0
GENERAL	60,367	13,523	0	0	0	0	0
DE URGENCIA	678	678	0	0	0	0	0
ODONTOLÓGICAS	1,168	0	0	0	0	0	0

**CONSULTAS EXTERNAS OTORGADAS EN LAS INSTITUCIONES
PÚBLICAS DEL SECTOR SALUD POR MUNICIPIO DE ATENCIÓN
AL PACIENTE Y TIPO DE CONSULTA
SEGÚN RÉGIMEN E INSTITUCIÓN
2006**

CUADRO 5.10
(1ª Parte)

MUNICIPIO TIPO DE CONSULTA	TOTAL	SEGURIDAD SOCIAL					
		IMSS NORTE	IMSS SUR	ISSSTE	PEMEX	SEDENA	SEMAR
ALTOTONGA	73,497	6,454	0	1,432	0	0	0
GENERAL	62,029	6,454	0	1,432	0	0	0
ESPECIALIZADA	4,391	0	0	0	0	0	0
DE URGENCIA	4,488	0	0	0	0	0	0
ODONTOLÓGICAS	2,589	0	0	0	0	0	0
ALVARADO	135,451	51,672	0	8,521	0	0	20,572
GENERAL	96,077	33,320	0	8,521	0	0	13,564
ESPECIALIZADA	18,967	15,986	0	0	0	0	826
DE URGENCIA	10,394	2,366	0	0	0	0	10
ODONTOLÓGICAS	10,013	0	0	0	0	0	6,172
AMATITLÁN	20,960	0	12,098	0	0	0	0
GENERAL	20,960	0	12,098	0	0	0	0
AMATLÁN DE LOS REYES	58,284	0	19,418	0	0	0	0
GENERAL	55,006	0	19,418	0	0	0	0
DE URGENCIA	0	0	0	0	0	0	0
ODONTOLÓGICAS	3,278	0	0	0	0	0	0
ÁNGEL R. CABADA	93,948	47,904	0	0	0	0	0
GENERAL	73,906	34,726	0	0	0	0	0
DE URGENCIA	10,685	10,685	0	0	0	0	0
ODONTOLÓGICAS	9,357	2,493	0	0	0	0	0
APAZAPAN	3,072	0	0	0	0	0	0
GENERAL	3,072	0	0	0	0	0	0
AQUILA	2,573	0	0	0	0	0	0
GENERAL	2,573	0	0	0	0	0	0
ASTACINGA	11,820	0	0	0	0	0	0
GENERAL	10,125	0	0	0	0	0	0
ODONTOLÓGICAS	1,695	0	0	0	0	0	0
ATLAHUILCO	34,222	0	0	0	0	0	0
GENERAL	28,662	0	0	0	0	0	0
ODONTOLÓGICAS	5,560	0	0	0	0	0	0
ATOYAC	76,572	0	48,716	0	0	0	0
GENERAL	53,475	0	26,319	0	0	0	0
ESPECIALIZADA	6,457	0	6,457	0	0	0	0
DE URGENCIA	13,305	0	13,305	0	0	0	0
ODONTOLÓGICAS	3,335	0	2,635	0	0	0	0
ATZACÁN	31,670	0	0	0	0	0	0
GENERAL	29,704	0	0	0	0	0	0
ODONTOLÓGICAS	1,966	0	0	0	0	0	0

**CONSULTAS EXTERNAS OTORGADAS EN LAS INSTITUCIONES
PÚBLICAS DEL SECTOR SALUD POR MUNICIPIO DE ATENCIÓN
AL PACIENTE Y TIPO DE CONSULTA
SEGÚN RÉGIMEN E INSTITUCIÓN
2006**

CUADRO 5.10
(1ª Parte)

MUNICIPIO TIPO DE CONSULTA	TOTAL	SEGURIDAD SOCIAL					
		IMSS NORTE	IMSS SUR	ISSSTE	PEMEX	SEDENA	SEMAR
ATZALAN	86,827	0	0	511	0	0	0
GENERAL	77,924	0	0	511	0	0	0
ODONTOLÓGICAS	8,903	0	0	0	0	0	0
AYAHUALULCO	32,700	0	0	0	0	0	0
GENERAL	31,754	0	0	0	0	0	0
ODONTOLÓGICAS	946	0	0	0	0	0	0
BANDERILLA	38,622	17,974	0	0	0	0	0
GENERAL	36,041	17,353	0	0	0	0	0
ODONTOLÓGICAS	2,581	621	0	0	0	0	0
BENITO JUÁREZ	44,254	0	0	283	0	0	0
GENERAL	40,942	0	0	283	0	0	0
ODONTOLÓGICAS	3,312	0	0	0	0	0	0
BOCA DEL RÍO	117,060	0	0	7,520	0	37,802	0
GENERAL	89,708	0	0	7,520	0	14,310	0
ESPECIALIZADA	15,094	0	0	0	0	15,094	0
DE URGENCIA	4,340	0	0	0	0	4,340	0
ODONTOLÓGICAS	7,918	0	0	0	0	4,058	0
CALCAHUALCO	17,282	0	0	0	0	0	0
GENERAL	16,042	0	0	0	0	0	0
ODONTOLÓGICAS	1,240	0	0	0	0	0	0
CAMARÓN DE TEJEDA	14,714	0	0	0	0	0	0
GENERAL	13,866	0	0	0	0	0	0
ODONTOLÓGICAS	848	0	0	0	0	0	0
CAMERINO Z. MENDOZA	92,386	0	59,537	2,364	0	0	0
GENERAL	74,690	0	43,889	2,364	0	0	0
DE URGENCIA	10,442	0	10,442	0	0	0	0
ODONTOLÓGICAS	7,254	0	5,206	0	0	0	0
CARLOS A. CARRILLO	51,579	0	36,548	0	0	0	0
GENERAL	41,779	0	27,523	0	0	0	0
DE URGENCIA	6,845	0	6,845	0	0	0	0
ODONTOLÓGICAS	2,955	0	2,180	0	0	0	0
CARRILLO PUERTO	28,477	0	0	0	0	0	0
GENERAL	25,882	0	0	0	0	0	0
ODONTOLÓGICAS	2,595	0	0	0	0	0	0
CASTILLO DE TEAYO	38,840	0	0	0	0	0	0
GENERAL	36,374	0	0	0	0	0	0
ODONTOLÓGICAS	2,466	0	0	0	0	0	0

**CONSULTAS EXTERNAS OTORGADAS EN LAS INSTITUCIONES
PÚBLICAS DEL SECTOR SALUD POR MUNICIPIO DE ATENCIÓN
AL PACIENTE Y TIPO DE CONSULTA
SEGÚN RÉGIMEN E INSTITUCIÓN
2006**

CUADRO 5.10
(1ª Parte)

MUNICIPIO TIPO DE CONSULTA	TOTAL	SEGURIDAD SOCIAL					
		IMSS NORTE	IMSS SUR	ISSSTE	PEMEX	SEDENA	SEMAR
CATEMACO	102,996	8,353	0	3,748	0	0	0
GENERAL	83,149	8,353	0	3,748	0	0	0
ESPECIALIZADA	3,461	0	0	0	0	0	0
DE URGENCIA	6,596	0	0	0	0	0	0
ODONTOLÓGICAS	9,790	0	0	0	0	0	0
CAZONES	42,808	0	0	720	0	0	0
GENERAL	38,807	0	0	720	0	0	0
ODONTOLÓGICAS	4,001	0	0	0	0	0	0
CERRO AZUL	118,124	8,246	0	19,273	58,171	8,350	0
GENERAL	59,769	8,246	0	12,711	15,490	6,728	0
ESPECIALIZADA	39,943	0	0	6,355	30,789	0	0
DE URGENCIA	11,177	0	0	186	7,683	0	0
ODONTOLÓGICAS	7,235	0	0	21	4,209	1,622	0
CITLALTÉPETL	14,966	0	0	0	0	0	0
GENERAL	14,364	0	0	0	0	0	0
ODONTOLÓGICAS	602	0	0	0	0	0	0
COACOATZINTLA	12,076	0	0	0	0	0	0
GENERAL	10,700	0	0	0	0	0	0
ODONTOLÓGICAS	1,376	0	0	0	0	0	0
COAHUILÁN	18,956	0	0	0	0	0	0
GENERAL	17,845	0	0	0	0	0	0
ODONTOLÓGICAS	1,111	0	0	0	0	0	0
COATEPEC	167,870	94,588	0	6,096	0	0	0
GENERAL	123,922	68,871	0	6,096	0	0	0
ESPECIALIZADA	29,536	21,206	0	0	0	0	0
DE URGENCIA	11,183	4,511	0	0	0	0	0
ODONTOLÓGICAS	3,229	0	0	0	0	0	0
COATZACOALCOS	896,434	0	411,913	40,438	178,281	0	23,620
GENERAL	531,052	0	233,322	23,244	85,151	0	9,600
ESPECIALIZADA	174,741	0	72,897	13,163	49,702	0	8,860
DE URGENCIA	132,659	0	84,894	1,884	31,682	0	360
ODONTOLÓGICAS	57,982	0	20,800	2,147	11,746	0	4,800
COATZINTLA	53,379	0	0	0	0	8,404	0
GENERAL	47,595	0	0	0	0	6,810	0
ODONTOLÓGICAS	5,784	0	0	0	0	1,594	0
COETZALA	9,351	0	0	0	0	0	0
GENERAL	8,164	0	0	0	0	0	0
ODONTOLÓGICAS	1,187	0	0	0	0	0	0
COLIPA	16,759	0	0	0	0	0	0
GENERAL	13,722	0	0	0	0	0	0
ODONTOLÓGICAS	3,037	0	0	0	0	0	0

**CONSULTAS EXTERNAS OTORGADAS EN LAS INSTITUCIONES
PÚBLICAS DEL SECTOR SALUD POR MUNICIPIO DE ATENCIÓN
AL PACIENTE Y TIPO DE CONSULTA
SEGÚN RÉGIMEN E INSTITUCIÓN
2006**

CUADRO 5.10
(1ª Parte)

MUNICIPIO TIPO DE CONSULTA	TOTAL	SEGURIDAD SOCIAL					
		IMSS NORTE	IMSS SUR	ISSSTE	PEMEX	SEDENA	SEMAR
COMAPA	25,855	0	0	0	0	0	0
GENERAL	24,544	0	0	0	0	0	0
ODONTOLÓGICAS	1,311	0	0	0	0	0	0
CÓRDOBA	611,244	0	422,322	51,535	0	0	0
GENERAL	387,845	0	255,405	38,404	0	0	0
ESPECIALIZADA	98,355	0	70,146	11,086	0	0	0
DE URGENCIA	95,945	0	74,314	281	0	0	0
ODONTOLÓGICAS	29,099	0	22,457	1,764	0	0	0
COSAMALOAPAN DE CARPIO	287,696	0	168,454	25,814	0	0	0
GENERAL	182,085	0	95,085	25,768	0	0	0
ESPECIALIZADA	55,591	0	41,050	0	0	0	0
DE URGENCIA	37,708	0	24,279	0	0	0	0
ODONTOLÓGICAS	12,312	0	8,040	46	0	0	0
COSAUTLÁN DE CARVAJAL	25,314	0	0	0	0	0	0
GENERAL	24,087	0	0	0	0	0	0
ODONTOLÓGICAS	1,227	0	0	0	0	0	0
COSCOMATEPEC	96,256	0	0	0	0	0	0
GENERAL	68,195	0	0	0	0	0	0
ESPECIALIZADA	6,928	0	0	0	0	0	0
DE URGENCIA	9,993	0	0	0	0	0	0
ODONTOLÓGICAS	11,140	0	0	0	0	0	0
COSOLEACAQUE	230,946	0	76,782	1,757	0	0	0
GENERAL	203,454	0	57,459	1,757	0	0	0
DE URGENCIA	12,443	0	12,443	0	0	0	0
ODONTOLÓGICAS	15,049	0	6,880	0	0	0	0
COTAXTLA	28,808	5,611	0	2,343	0	0	0
GENERAL	27,522	5,592	0	2,343	0	0	0
DE URGENCIA	19	19	0	0	0	0	0
ODONTOLÓGICAS	1,267	0	0	0	0	0	0
COXQUIHUI	24,236	0	0	0	0	0	0
GENERAL	21,309	0	0	0	0	0	0
ODONTOLÓGICAS	2,927	0	0	0	0	0	0
COYUTLA	37,699	0	0	1,579	0	0	0
GENERAL	35,366	0	0	1,579	0	0	0
ODONTOLÓGICAS	2,333	0	0	0	0	0	0
CUICHAPA	25,989	0	13,392	0	0	0	0
GENERAL	23,807	0	13,392	0	0	0	0
DE URGENCIA	0	0	0	0	0	0	0
ODONTOLÓGICAS	2,182	0	0	0	0	0	0
CUITLÁHUAC	56,669	0	23,428	0	0	0	0
GENERAL	50,750	0	21,711	0	0	0	0
ODONTOLÓGICAS	5,919	0	1,717	0	0	0	0

**CONSULTAS EXTERNAS OTORGADAS EN LAS INSTITUCIONES
PÚBLICAS DEL SECTOR SALUD POR MUNICIPIO DE ATENCIÓN
AL PACIENTE Y TIPO DE CONSULTA
SEGÚN RÉGIMEN E INSTITUCIÓN
2006**

CUADRO 5.10
(1ª Parte)

MUNICIPIO TIPO DE CONSULTA	TOTAL	SEGURIDAD SOCIAL					
		IMSS NORTE	IMSS SUR	ISSSTE	PEMEX	SEDENA	SEMAR
CHACALTIANGUIS	29,773	0	12,364	0	0	0	0
GENERAL	27,880	0	12,364	0	0	0	0
ODONTOLÓGICAS	1,893	0	0	0	0	0	0
CHALMA	18,446	0	0	0	0	0	0
GENERAL	18,446	0	0	0	0	0	0
CHICONAMEL	15,366	0	0	0	0	0	0
GENERAL	15,366	0	0	0	0	0	0
ODONTOLÓGICAS	0	0	0	0	0	0	0
CHICONQUIACO	21,521	0	0	0	0	0	0
GENERAL	20,270	0	0	0	0	0	0
ODONTOLÓGICAS	1,251	0	0	0	0	0	0
CHICONTEPEC	158,270	0	0	3,769	0	0	0
GENERAL	128,633	0	0	3,769	0	0	0
ESPECIALIZADA	5,323	0	0	0	0	0	0
DE URGENCIA	12,307	0	0	0	0	0	0
ODONTOLÓGICAS	12,007	0	0	0	0	0	0
CHINAMECA	39,554	0	0	0	0	0	0
GENERAL	39,554	0	0	0	0	0	0
CHINAMPA DE GOROSTIZA	13,088	0	0	0	0	0	0
GENERAL	10,254	0	0	0	0	0	0
ODONTOLÓGICAS	2,834	0	0	0	0	0	0
CHOCAMÁN	19,639	0	0	0	0	0	0
GENERAL	17,852	0	0	0	0	0	0
ODONTOLÓGICAS	1,787	0	0	0	0	0	0
CHONTLA	28,858	0	0	0	0	0	0
GENERAL	26,970	0	0	0	0	0	0
ODONTOLÓGICAS	1,888	0	0	0	0	0	0
CHUMATLÁN	5,809	0	0	0	0	0	0
GENERAL	5,809	0	0	0	0	0	0
EL HIGO	29,251	0	0	3,023	0	0	0
GENERAL	27,296	0	0	3,023	0	0	0
ODONTOLÓGICAS	1,955	0	0	0	0	0	0
EMILIANO ZAPATA	68,673	10,222	0	880	0	0	0
GENERAL	66,296	10,222	0	880	0	0	0
ODONTOLÓGICAS	2,377	0	0	0	0	0	0

**CONSULTAS EXTERNAS OTORGADAS EN LAS INSTITUCIONES
PÚBLICAS DEL SECTOR SALUD POR MUNICIPIO DE ATENCIÓN
AL PACIENTE Y TIPO DE CONSULTA
SEGÚN RÉGIMEN E INSTITUCIÓN
2006**

CUADRO 5.10
(1ª Parte)

MUNICIPIO TIPO DE CONSULTA	TOTAL	SEGURIDAD SOCIAL					
		IMSS NORTE	IMSS SUR	ISSSTE	PEMEX	SEDENA	SEMAR
ESPINAL	61,204	0	0	433	0	0	0
GENERAL	53,948	0	0	433	0	0	0
ESPECIALIZADA	750	0	0	0	0	0	0
DE URGENCIA	2,411	0	0	0	0	0	0
ODONTOLÓGICAS	4,095	0	0	0	0	0	0
FILOMENO MATA	31,144	0	0	0	0	0	0
GENERAL	27,370	0	0	0	0	0	0
ODONTOLÓGICAS	3,774	0	0	0	0	0	0
FORTÍN	39,830	0	0	0	0	0	0
GENERAL	34,497	0	0	0	0	0	0
ODONTOLÓGICAS	5,333	0	0	0	0	0	0
GUTIÉRREZ ZAMORA	54,463	5,878	0	3,808	0	0	0
GENERAL	43,896	5,878	0	3,808	0	0	0
ESPECIALIZADA	3,747	0	0	0	0	0	0
DE URGENCIA	4,158	0	0	0	0	0	0
ODONTOLÓGICAS	2,662	0	0	0	0	0	0
HIDALGOTITLÁN	54,083	0	0	516	0	0	0
GENERAL	46,803	0	0	516	0	0	0
ODONTOLÓGICAS	7,280	0	0	0	0	0	0
HUATUSCO	79,555	0	16,816	3,953	0	0	0
GENERAL	65,168	0	13,700	3,953	0	0	0
ESPECIALIZADA	5,995	0	0	0	0	0	0
DE URGENCIA	4,724	0	368	0	0	0	0
ODONTOLÓGICAS	3,668	0	2,748	0	0	0	0
HUAYACOCOTLA	53,740	0	0	1,964	0	0	0
GENERAL	46,407	0	0	1,964	0	0	0
ESPECIALIZADA	2,655	0	0	0	0	0	0
DE URGENCIA	3,477	0	0	0	0	0	0
ODONTOLÓGICAS	1,201	0	0	0	0	0	0
HUEYAPAN DE OCAMPO	102,297	0	46,486	1,053	0	0	0
GENERAL	85,914	0	35,219	1,053	0	0	0
DE URGENCIA	9,403	0	9,403	0	0	0	0
ODONTOLÓGICAS	6,980	0	1,864	0	0	0	0
HUILOAPAN	12,056	0	0	0	0	0	0
GENERAL	10,642	0	0	0	0	0	0
ODONTOLÓGICAS	1,414	0	0	0	0	0	0
IGNACIO DE LA LLAVE	27,275	0	0	0	0	0	0
GENERAL	25,657	0	0	0	0	0	0
ODONTOLÓGICAS	1,618	0	0	0	0	0	0
ILAMATLÁN	32,834	0	0	0	0	0	0
GENERAL	31,588	0	0	0	0	0	0
ODONTOLÓGICAS	1,246	0	0	0	0	0	0

**CONSULTAS EXTERNAS OTORGADAS EN LAS INSTITUCIONES
PÚBLICAS DEL SECTOR SALUD POR MUNICIPIO DE ATENCIÓN
AL PACIENTE Y TIPO DE CONSULTA
SEGÚN RÉGIMEN E INSTITUCIÓN
2006**

CUADRO 5.10
(1ª Parte)

MUNICIPIO TIPO DE CONSULTA	TOTAL	SEGURIDAD SOCIAL					
		IMSS NORTE	IMSS SUR	ISSSTE	PEMEX	SEDENA	SEMAR
ISLA	76,615	0	13,157	1,638	0	0	0
GENERAL	55,928	0	12,540	1,638	0	0	0
ESPECIALIZADA	9,479	0	0	0	0	0	0
DE URGENCIA	8,939	0	0	0	0	0	0
ODONTOLÓGICAS	2,269	0	617	0	0	0	0
IXCATEPEC	30,045	0	0	0	0	0	0
GENERAL	27,678	0	0	0	0	0	0
ODONTOLÓGICAS	2,367	0	0	0	0	0	0
IXHUACÁN DE LOS REYES	14,209	0	0	0	0	0	0
GENERAL	13,007	0	0	0	0	0	0
ODONTOLÓGICAS	1,202	0	0	0	0	0	0
IXHUATLÁN DE MADERO	106,495	0	0	2,506	0	0	0
GENERAL	93,128	0	0	2,506	0	0	0
ESPECIALIZADA	793	0	0	0	0	0	0
DE URGENCIA	5,990	0	0	0	0	0	0
ODONTOLÓGICAS	6,584	0	0	0	0	0	0
IXHUATLÁN DEL CAFÉ	42,013	0	0	0	0	0	0
GENERAL	40,377	0	0	0	0	0	0
ODONTOLÓGICAS	1,636	0	0	0	0	0	0
IXHUATLÁN DEL SURESTE	28,059	0	0	0	0	0	0
GENERAL	14,866	0	0	0	0	0	0
ESPECIALIZADA	5,571	0	0	0	0	0	0
DE URGENCIA	4,694	0	0	0	0	0	0
ODONTOLÓGICAS	2,928	0	0	0	0	0	0
IXHUATLANCILLO	97,692	0	77,409	0	0	0	0
GENERAL	79,658	0	60,310	0	0	0	0
DE URGENCIA	10,611	0	10,611	0	0	0	0
ODONTOLÓGICAS	7,423	0	6,488	0	0	0	0
IXMATLAHUACAN	10,913	0	4,968	0	0	0	0
GENERAL	10,913	0	4,968	0	0	0	0
IXTACZOQUITLÁN	109,477	0	31,493	0	0	0	0
GENERAL	100,966	0	28,733	0	0	0	0
DE URGENCIA	210	0	210	0	0	0	0
ODONTOLÓGICAS	8,301	0	2,550	0	0	0	0
JALACINGO	53,255	0	0	0	0	0	0
GENERAL	47,295	0	0	0	0	0	0
ODONTOLÓGICAS	5,960	0	0	0	0	0	0
JALCOMULCO	8,980	0	0	0	0	0	0
GENERAL	8,980	0	0	0	0	0	0

**CONSULTAS EXTERNAS OTORGADAS EN LAS INSTITUCIONES
PÚBLICAS DEL SECTOR SALUD POR MUNICIPIO DE ATENCIÓN
AL PACIENTE Y TIPO DE CONSULTA
SEGÚN RÉGIMEN E INSTITUCIÓN
2006**

CUADRO 5.10
(1ª Parte)

MUNICIPIO TIPO DE CONSULTA	TOTAL	SEGURIDAD SOCIAL					
		IMSS NORTE	IMSS SUR	ISSSTE	PEMEX	SEDENA	SEMAR
JÁLTIPAN	124,529	0	30,953	1,783	0	0	0
GENERAL	96,317	0	28,706	1,783	0	0	0
ESPECIALIZADA	6,215	0	0	0	0	0	0
DE URGENCIA	7,704	0	0	0	0	0	0
ODONTOLÓGICAS	14,293	0	2,247	0	0	0	0
JAMAPA	19,225	0	0	0	0	0	0
GENERAL	16,642	0	0	0	0	0	0
ODONTOLÓGICAS	2,583	0	0	0	0	0	0
JESÚS CARRANZA	58,900	0	0	0	0	0	0
GENERAL	48,901	0	0	0	0	0	0
ESPECIALIZADA	164	0	0	0	0	0	0
DE URGENCIA	2,436	0	0	0	0	0	0
ODONTOLÓGICAS	7,399	0	0	0	0	0	0
JILOTEPEC	31,928	18,954	0	0	0	0	0
GENERAL	28,423	17,600	0	0	0	0	0
ODONTOLÓGICAS	3,505	1,354	0	0	0	0	0
JOSÉ AZUETA	50,745	0	2,357	3,772	0	0	0
GENERAL	46,692	0	2,357	3,772	0	0	0
ESPECIALIZADA	231	0	0	0	0	0	0
DE URGENCIA	2,680	0	0	0	0	0	0
ODONTOLÓGICAS	1,142	0	0	0	0	0	0
JUAN RODRÍGUEZ CLARA	50,136	0	0	3,323	0	0	0
GENERAL	49,627	0	0	3,323	0	0	0
ODONTOLÓGICAS	509	0	0	0	0	0	0
JUCHIQUE DE FERRER	33,726	0	0	0	0	0	0
GENERAL	32,054	0	0	0	0	0	0
ODONTOLÓGICAS	1,672	0	0	0	0	0	0
LA ANTIGUA	214,972	178,035	0	0 <i>el</i>	0	0	0
GENERAL	111,827	92,270	0	0	0	0	0
ESPECIALIZADA	46,849	40,020	0	0	0	0	0
DE URGENCIA	45,146	36,806	0	0	0	0	0
ODONTOLÓGICAS	11,150	8,939	0	0	0	0	0
LA PERLA	33,312	0	0	0	0	0	0
GENERAL	32,485	0	0	0	0	0	0
ODONTOLÓGICAS	827	0	0	0	0	0	0
LANDERO Y COSS	1,934	0	0	0	0	0	0
GENERAL	1,934	0	0	0	0	0	0
LAS CHOAPAS	160,506	0	16,272	8,174	64,214	0	0
GENERAL	114,350	0	13,198	8,174	22,515	0	0
ESPECIALIZADA	20,584	0	0	0	20,584	0	0
DE URGENCIA	19,226	0	2,061	0	17,165	0	0
ODONTOLÓGICAS	6,346	0	1,013	0	3,950	0	0

**CONSULTAS EXTERNAS OTORGADAS EN LAS INSTITUCIONES
PÚBLICAS DEL SECTOR SALUD POR MUNICIPIO DE ATENCIÓN
AL PACIENTE Y TIPO DE CONSULTA
SEGÚN RÉGIMEN E INSTITUCIÓN
2006**

CUADRO 5.10
(1ª Parte)

MUNICIPIO TIPO DE CONSULTA	TOTAL	SEGURIDAD SOCIAL					
		IMSS NORTE	IMSS SUR	ISSSTE	PEMEX	SEDENA	SEMAR
LAS MINAS	5,089	0 f/	0	0	0	0	0
GENERAL	4,462	0	0	0	0	0	0
ODONTOLÓGICAS	627	0	0	0	0	0	0
LAS VIGAS DE RAMÍREZ	18,931	0	0	0	0	0	0
GENERAL	18,113	0	0	0	0	0	0
ODONTOLÓGICAS	818	0	0	0	0	0	0
LERDO DE TEJADA	109,339	92,809	0	5,020	0	0	0
GENERAL	58,244	47,848	0	5,020	0	0	0
ESPECIALIZADA	20,665	20,665	0	0	0	0	0
DE URGENCIA	17,867	17,867	0	0	0	0	0
ODONTOLÓGICAS	12,563	6,429	0	0	0	0	0
LOS REYES	8,786	0	0	0	0	0	0
GENERAL	8,786	0	0	0	0	0	0
MAGDALENA	7,266	0	0	0	0	0	0
GENERAL	7,266	0	0	0	0	0	0
MALTRATA	27,658	0	0	0	0	0	0
GENERAL	25,533	0	0	0	0	0	0
ODONTOLÓGICAS	2,125	0	0	0	0	0	0
MANLIO FABIO ALTAMIRANO	49,686	18,857	0	0	0	0	0
GENERAL	49,475	18,690	0	0	0	0	0
DE URGENCIA	167	167	0	0	0	0	0
ODONTOLÓGICAS	44	0	0	0	0	0	0
MARIANO ESCOBEDO	39,416	0	0	0	0	0	0
GENERAL	36,261	0	0	0	0	0	0
ODONTOLÓGICAS	3,155	0	0	0	0	0	0
MARTÍNEZ DE LA TORRE	301,886	154,866	0	36,459	0	5,640	0
GENERAL	183,230	89,006	0	23,482	0	3,480	0
ESPECIALIZADA	38,043	22,897	0	3,400	0	0	0
DE URGENCIA	52,829	33,841	0	1,694	0	0	0
ODONTOLÓGICAS	27,784	9,122	0	7,883	0	2,160	0
MECATLÁN	20,987	0	0	0	0	0	0
GENERAL	19,939	0	0	0	0	0	0
ODONTOLÓGICAS	1,048	0	0	0	0	0	0
MECAYAPAN	56,611	0	0	0	0	0	0
GENERAL	42,169	0	0	0	0	0	0
ESPECIALIZADA	3,912	0	0	0	0	0	0
DE URGENCIA	5,702	0	0	0	0	0	0
ODONTOLÓGICAS	4,828	0	0	0	0	0	0

**CONSULTAS EXTERNAS OTORGADAS EN LAS INSTITUCIONES
PÚBLICAS DEL SECTOR SALUD POR MUNICIPIO DE ATENCIÓN
AL PACIENTE Y TIPO DE CONSULTA
SEGÚN RÉGIMEN E INSTITUCIÓN
2006**

CUADRO 5.10
(1ª Parte)

MUNICIPIO TIPO DE CONSULTA	TOTAL	SEGURIDAD SOCIAL					
		IMSS NORTE	IMSS SUR	ISSSTE	PEMEX	SEDENA	SEMAR
MEDELLÍN	55,567	5,667	0	1,110	0	0	0
GENERAL	50,595	5,417	0	1,110	0	0	0
DE URGENCIA	244	244	0	0	0	0	0
ODONTOLÓGICAS	4,728	6	0	0	0	0	0
MIAHUATLÁN	7,823	0	0	0	0	0	0
GENERAL	6,820	0	0	0	0	0	0
ODONTOLÓGICAS	1,003	0	0	0	0	0	0
MINATITLÁN	752,598	0	161,524	44,263	317,955	0	0
GENERAL	437,743	0	86,896	35,706	130,221	0	0
ESPECIALIZADA	178,165	0	34,893	6,636	124,249	0	0
DE URGENCIA	100,917	0	32,643	333	47,160	0	0
ODONTOLÓGICAS	35,773	0	7,092	1,588	16,325	0	0
MISANTLA	136,806	7,426	0	9,546	0	0	0
GENERAL	107,082	7,426	0	9,546	0	0	0
ESPECIALIZADA	8,719	0	0	0	0	0	0
DE URGENCIA	15,279	0	0	0	0	0	0
ODONTOLÓGICAS	5,726	0	0	0	0	0	0
MIXTLA DE ALTAMIRANO	25,235	0	0	0	0	0	0
GENERAL	25,235	0	0	0	0	0	0
MOLOACÁN	53,759	0	0	0	17,426	0	0
GENERAL	51,298	0	0	0	14,965	0	0
DE URGENCIA	1,773	0	0	0	1,773	0	0
ODONTOLÓGICAS	688	0	0	0	688	0	0
NANCHITAL DE LÁZARO CÁRDENAS DEL RÍO	157,205	0	0	0	132,575	0	0
GENERAL	79,806	0	0	0	58,959	0	0
ESPECIALIZADA	39,986	0	0	0	39,986	0	0
DE URGENCIA	28,562	0	0	0	28,562	0	0
ODONTOLÓGICAS	8,851	0	0	0	5,068	0	0
NAOLINCO	38,028	0	0	0	0	0	0
GENERAL	28,230	0	0	0	0	0	0
ESPECIALIZADA	849	0	0	0	0	0	0
DE URGENCIA	5,702	0	0	0	0	0	0
ODONTOLÓGICAS	3,247	0	0	0	0	0	0
NARANJAL	7,993	0	0	0	0	0	0
GENERAL	7,993	0	0	0	0	0	0
ODONTOLÓGICAS	0	0	0	0	0	0	0
NARANJOS AMATLÁN	102,999	7,659	0	19,960	37,650	0	0
GENERAL	62,827	7,659	0	17,247	18,923	0	0
ESPECIALIZADA	22,303	0	0	2,608	12,609	0	0
DE URGENCIA	11,736	0	0	47	3,544	0	0
ODONTOLÓGICAS	6,133	0	0	58	2,574	0	0

**CONSULTAS EXTERNAS OTORGADAS EN LAS INSTITUCIONES
PÚBLICAS DEL SECTOR SALUD POR MUNICIPIO DE ATENCIÓN
AL PACIENTE Y TIPO DE CONSULTA
SEGÚN RÉGIMEN E INSTITUCIÓN
2006**

CUADRO 5.10
(1ª Parte)

MUNICIPIO TIPO DE CONSULTA	TOTAL	SEGURIDAD SOCIAL					
		IMSS NORTE	IMSS SUR	ISSSTE	PEMEX	SEDENA	SEMAR
NAUTLA	26,003	0	0	1,784	0	0	0
GENERAL	23,944	0	0	1,784	0	0	0
ODONTOLÓGICAS	2,059	0	0	0	0	0	0
NOGALES	81,276	0	35,230	3,257	9,723	0	0
GENERAL	70,353	0	27,186	3,257	9,723	0	0
DE URGENCIA	5,451	0	5,451	0	0	0	0
ODONTOLÓGICAS	5,472	0	2,593	0	0	0	0
OLUTA	38,502	0	0	0	0	0	0
GENERAL	14,260	0	0	0	0	0	0
ESPECIALIZADA	8,961	0	0	0	0	0	0
DE URGENCIA	8,008	0	0	0	0	0	0
ODONTOLÓGICAS	7,273	0	0	0	0	0	0
OMEALCA	61,731	0	33,702	0	0	0	0
GENERAL	45,347	0	20,587	0	0	0	0
ESPECIALIZADA	1,917	0	1,917	0	0	0	0
DE URGENCIA	8,273	0	8,273	0	0	0	0
ODONTOLÓGICAS	6,194	0	2,925	0	0	0	0
ORIZABA	506,637	0	364,215	85,519	0	0	0
GENERAL	282,249	0	188,078	49,854	0	0	0
ESPECIALIZADA	118,972	0	92,951	23,043	0	0	0
DE URGENCIA	80,308	0	68,924	10,322	0	0	0
ODONTOLÓGICAS	25,108	0	14,262	2,300	0	0	0
OTATITLÁN	11,844	0	5,558	0	0	0	0
GENERAL	10,487	0	5,558	0	0	0	0
ODONTOLÓGICAS	1,357	0	0	0	0	0	0
OTEAPAN	22,852	0	0	0	0	0	0
GENERAL	18,076	0	0	0	0	0	0
ODONTOLÓGICAS	4,776	0	0	0	0	0	0
OZULUAMA DE MASCAREÑAS	51,690	0	0	1,700	0	0	0
GENERAL	43,091	0	0	1,700	0	0	0
ESPECIALIZADA	3,626	0	0	0	0	0	0
DE URGENCIA	3,659	0	0	0	0	0	0
ODONTOLÓGICAS	1,314	0	0	0	0	0	0
PAJAPAN	25,541	0	0	0	0	0	0
GENERAL	25,541	0	0	0	0	0	0
PÁNUCO	165,754	0	0	26,391	11,183	0	0
GENERAL	132,517	0	0	22,064	9,830	0	0
ESPECIALIZADA	11,329	0	0	1,266	1,353	0	0
DE URGENCIA	12,395	0	0	596	0	0	0
ODONTOLÓGICAS	9,513	0	0	2,465	0	0	0

**CONSULTAS EXTERNAS OTORGADAS EN LAS INSTITUCIONES
PÚBLICAS DEL SECTOR SALUD POR MUNICIPIO DE ATENCIÓN
AL PACIENTE Y TIPO DE CONSULTA
SEGÚN RÉGIMEN E INSTITUCIÓN
2006**

CUADRO 5.10
(1ª Parte)

MUNICIPIO TIPO DE CONSULTA	TOTAL	SEGURIDAD SOCIAL					
		IMSS NORTE	IMSS SUR	ISSSTE	PEMEX	SEDENA	SEMAR
PAPANTLA	335,521	34,781	0	11,094	15,553	0	0
GENERAL	280,334	27,004	0	11,094	11,157	0	0
ESPECIALIZADA	12,987	0	0	0	2,775	0	0
DE URGENCIA	20,596	5,412	0	0	33	0	0
ODONTOLÓGICAS	21,604	2,365	0	0	1,588	0	0
PASO DE OVEJAS	50,787	17,841	0	0	0	0	0
GENERAL	47,234	15,624	0	0	0	0	0
DE URGENCIA	2,217	2,217	0	0	0	0	0
ODONTOLÓGICAS	1,336	0	0	0	0	0	0
PASO DEL MACHO	85,206	0	43,648	945	0	0	0
GENERAL	73,326	0	32,596	945	0	0	0
DE URGENCIA	8,154	0	8,154	0	0	0	0
ODONTOLÓGICAS	3,726	0	2,898	0	0	0	0
PEROTE	120,188	36,353	0	4,796	0	2,941	0
GENERAL	92,129	24,068	0	4,796	0	1,730	0
ESPECIALIZADA	4,181	0	0	0	0	0	0
DE URGENCIA	16,355	9,038	0	0	0	0	0
ODONTOLÓGICAS	7,523	3,247	0	0	0	1,211	0
PLATÓN SÁNCHEZ	40,147	5,708	0	755	0	0	0
GENERAL	40,147	5,708	0	755	0	0	0
PLAYA VICENTE	81,762	0	0	2,582	0	0	0
GENERAL	74,801	0	0	2,582	0	0	0
ESPECIALIZADA	2,943	0	0	0	0	0	0
DE URGENCIA	3,391	0	0	0	0	0	0
ODONTOLÓGICAS	627	0	0	0	0	0	0
POZA RICA DE HIDALGO	824,411	268,991	0	58,902	360,896	0	0
GENERAL	443,801	177,880	0	32,837	153,479	0	0
ESPECIALIZADA	248,624	41,736	0	18,345	154,674	0	0
DE URGENCIA	88,201	31,916	0	2,156	38,620	0	0
ODONTOLÓGICAS	43,785	17,459	0	5,564	14,123	0	0
PUEBLO VIEJO	74,718	0	0	1,285	7,925	7,042	0
GENERAL	70,812	0	0	1,285	7,340	5,530	0
DE URGENCIA	585	0	0	0	585	0	0
ODONTOLÓGICAS	3,321	0	0	0	0	1,512	0
PUENTE NACIONAL	18,805	0	0	3,505	0	0	0
GENERAL	18,785	0	0	3,505	0	0	0
ODONTOLÓGICAS	20	0	0	0	0	0	0
RAFAEL DELGADO	25,787	0	0	0	0	0	0
GENERAL	24,577	0	0	0	0	0	0
ODONTOLÓGICAS	1,210	0	0	0	0	0	0
RAFAEL LUCIO	7,018	0	0	0	0	0	0
GENERAL	7,018	0	0	0	0	0	0

**CONSULTAS EXTERNAS OTORGADAS EN LAS INSTITUCIONES
PÚBLICAS DEL SECTOR SALUD POR MUNICIPIO DE ATENCIÓN
AL PACIENTE Y TIPO DE CONSULTA
SEGÚN RÉGIMEN E INSTITUCIÓN
2006**

CUADRO 5.10
(1ª Parte)

MUNICIPIO TIPO DE CONSULTA	TOTAL	SEGURIDAD SOCIAL					
		IMSS NORTE	IMSS SUR	ISSSTE	PEMEX	SEDENA	SEMAR
RÍO BLANCO	121,574	0	39,815	0	0	0	0
GENERAL	43,970	0	25,385	0	0	0	0
ESPECIALIZADA	41,283	0	0	0	0	0	0
DE URGENCIA	28,383	0	11,376	0	0	0	0
ODONTOLÓGICAS	7,938	0	3,054	0	0	0	0
SALTABARRANCA	23,631	13,950	0	0	0	0	0
GENERAL	18,209	12,083	0	0	0	0	0
DE URGENCIA	1,865	1,865	0	0	0	0	0
ODONTOLÓGICAS	3,557	2	0	0	0	0	0
SAN ANDRÉS TENEJAPAN	10,675	0	0	0	0	0	0
GENERAL	9,738	0	0	0	0	0	0
ODONTOLÓGICAS	937	0	0	0	0	0	0
SAN ANDRÉS TUXTLA	318,926	83,963	0	18,391	0	0	0
GENERAL	234,458	43,864	0	15,554	0	0	0
ESPECIALIZADA	32,267	15,848	0	1,299	0	0	0
DE URGENCIA	32,513	19,034	0	130	0	0	0
ODONTOLÓGICAS	19,688	5,217	0	1,408	0	0	0
SAN JUAN EVANGELISTA	50,718	0	0	743	0	0	0
GENERAL	39,507	0	0	743	0	0	0
ODONTOLÓGICAS	11,211	0	0	0	0	0	0
SAN RAFAEL	50,272	11,139	0	0	0	0	0
GENERAL	45,224	11,139	0	0	0	0	0
ODONTOLÓGICAS	5,048	0	0	0	0	0	0
SANTIAGO SOCHIAPAN	3,244	0	0	0	0	0	0
GENERAL	3,244	0	0	0	0	0	0
SANTIAGO TUXTLA	126,310	27,118	0	4,402	0	0	0
GENERAL	100,489	25,017	0	4,402	0	0	0
ESPECIALIZADA	6,462	0	0	0	0	0	0
DE URGENCIA	7,701	12	0	0	0	0	0
ODONTOLÓGICAS	11,658	2,089	0	0	0	0	0
SAYULA DE ALEMÁN	57,289	0	0	0	0	0	0
GENERAL	50,186	0	0	0	0	0	0
ODONTOLÓGICAS	7,103	0	0	0	0	0	0
SOCONUSCO	22,051	0	0	0	0	0	0
GENERAL	17,785	0	0	0	0	0	0
ODONTOLÓGICAS	4,266	0	0	0	0	0	0
SOCHIAPA	25,476	0	0	0	0	0	0
GENERAL	25,476	0	0	0	0	0	0

**CONSULTAS EXTERNAS OTORGADAS EN LAS INSTITUCIONES
PÚBLICAS DEL SECTOR SALUD POR MUNICIPIO DE ATENCIÓN
AL PACIENTE Y TIPO DE CONSULTA
SEGÚN RÉGIMEN E INSTITUCIÓN
2006**

CUADRO 5.10
(1ª Parte)

MUNICIPIO TIPO DE CONSULTA	TOTAL	SEGURIDAD SOCIAL					
		IMSS NORTE	IMSS SUR	ISSSTE	PEMEX	SEDENA	SEMAR
SOLEDAD ATZOMPA	40,178	0	0	0	0	0	0
GENERAL	39,174	0	0	0	0	0	0
ODONTOLÓGICAS	1,004	0	0	0	0	0	0
SOLEDAD DE DOBLADO	33,385	0	0	3,346	0	0	0
GENERAL	31,393	0	0	3,346	0	0	0
ODONTOLÓGICAS	1,992	0	0	0	0	0	0
SOTEAPAN	68,969	0	0	0	0	0	0
GENERAL	66,977	0	0	0	0	0	0
ODONTOLÓGICAS	1,992	0	0	0	0	0	0
TAMALÍN	17,501	612	0	0	0	0	0
GENERAL	16,674	612	0	0	0	0	0
ODONTOLÓGICAS	827	0	0	0	0	0	0
TAMIAHUA	54,596	3,655	0	3,365	0	0	0
GENERAL	52,608	3,655	0	3,365	0	0	0
ODONTOLÓGICAS	1,988	0	0	0	0	0	0
TAMPICO ALTO	29,812	0	0	0	0	0	0
GENERAL	28,831	0	0	0	0	0	0
ODONTOLÓGICAS	981	0	0	0	0	0	0
TANCOCO	13,583	0	0	0	0	0	0
GENERAL	12,981	0	0	0	0	0	0
ODONTOLÓGICAS	602	0	0	0	0	0	0
TANTIMA	28,381	0	0	0	0	0	0
GENERAL	26,490	0	0	0	0	0	0
ODONTOLÓGICAS	1,891	0	0	0	0	0	0
TANTOYUCA	168,604	11,192	0	17,019	0	0	0
GENERAL	151,864	11,192	0	17,005	0	0	0
ESPECIALIZADA	3,338	0	0	14	0	0	0
DE URGENCIA	7,263	0	0	0	0	0	0
ODONTOLÓGICAS	6,139	0	0	0	0	0	0
TATAHUICAPAN DE JUÁREZ	38,883	0	0	654	0	0	0
GENERAL	38,883	0	0	654	0	0	0
TATATILA	6,523	0	0	0	0	0	0
GENERAL	6,523	0	0	0	0	0	0
TECOLUTLA	33,394	0	0	0	0	0	0
GENERAL	31,287	0	0	0	0	0	0
ODONTOLÓGICAS	2,107	0	0	0	0	0	0
TEHUIPANGO	30,645	0	0	0	0	0	0
GENERAL	27,636	0	0	0	0	0	0
ODONTOLÓGICAS	3,009	0	0	0	0	0	0

**CONSULTAS EXTERNAS OTORGADAS EN LAS INSTITUCIONES
PÚBLICAS DEL SECTOR SALUD POR MUNICIPIO DE ATENCIÓN
AL PACIENTE Y TIPO DE CONSULTA
SEGÚN RÉGIMEN E INSTITUCIÓN
2006**

CUADRO 5.10
(1ª Parte)

MUNICIPIO TIPO DE CONSULTA	TOTAL	SEGURIDAD SOCIAL					
		IMSS NORTE	IMSS SUR	ISSSTE	PEMEX	SEDENA	SEMAR
TEMAPACHE	144,970	20,120	0	4,366	2,863	0	0
GENERAL	139,010	17,268	0	4,366	2,863	0	0
ODONTOLÓGICAS	5,960	2,852	0	0	0	0	0
TEMPOAL	70,684	0	0	2,821	0	0	0
GENERAL	58,917	0	0	2,821	0	0	0
ESPECIALIZADA	2,080	0	0	0	0	0	0
DE URGENCIA	7,544	0	0	0	0	0	0
ODONTOLÓGICAS	2,143	0	0	0	0	0	0
TENAMPA	4,605	0	0	0	0	0	0
GENERAL	4,605	0	0	0	0	0	0
TENOCHTILÁN	14,127	0	0	0	0	0	0
GENERAL	12,803	0	0	0	0	0	0
ODONTOLÓGICAS	1,324	0	0	0	0	0	0
TEOCELO	25,861	0	0	0	0	0	0
GENERAL	14,788	0	0	0	0	0	0
ESPECIALIZADA	435	0	0	0	0	0	0
DE URGENCIA	8,864	0	0	0	0	0	0
ODONTOLÓGICAS	1,774	0	0	0	0	0	0
TEPATLAXCO	18,324	0	0	0	0	0	0
GENERAL	18,324	0	0	0	0	0	0
ODONTOLÓGICAS	0	0	0	0	0	0	0
TEPETLÁN	11,807	0	0	0	0	0	0
GENERAL	11,807	0	0	0	0	0	0
TEPETZINTLA	18,326	0	0	0	0	0	0
GENERAL	18,085	0	0	0	0	0	0
ODONTOLÓGICAS	241	0	0	0	0	0	0
TEQUILA	27,229	0	0	0	0	0	0
GENERAL	25,215	0	0	0	0	0	0
ODONTOLÓGICAS	2,014	0	0	0	0	0	0
TEXCATEPEC	27,136	0	0	0	0	0	0
GENERAL	27,136	0	0	0	0	0	0
TEXHUACÁN	10,530	0	0	0	0	0	0
GENERAL	10,530	0	0	0	0	0	0
TEXISTEPEC	33,320	0	3,575	0	0	0	0
GENERAL	27,023	0	3,575	0	0	0	0
ODONTOLÓGICAS	6,297	0	0	0	0	0	0

**CONSULTAS EXTERNAS OTORGADAS EN LAS INSTITUCIONES
PÚBLICAS DEL SECTOR SALUD POR MUNICIPIO DE ATENCIÓN
AL PACIENTE Y TIPO DE CONSULTA
SEGÚN RÉGIMEN E INSTITUCIÓN
2006**

CUADRO 5.10
(1ª Parte)

MUNICIPIO TIPO DE CONSULTA	TOTAL	SEGURIDAD SOCIAL					
		IMSS NORTE	IMSS SUR	ISSSTE	PEMEX	SEDENA	SEMAR
TEZONAPA	102,618	0	13,657	1,570	0	0	0
GENERAL	90,040	0	13,657	1,570	0	0	0
ESPECIALIZADA	2,293	0	0	0	0	0	0
DE URGENCIA	5,163	0	0	0	0	0	0
ODONTOLÓGICAS	5,122	0	0	0	0	0	0
TIERRA BLANCA	214,642	0	99,224	13,071	0	0	0
GENERAL	157,490	0	62,781	11,655	0	0	0
ESPECIALIZADA	17,817	0	8,087	0	0	0	0
DE URGENCIA	30,099	0	21,451	0	0	0	0
ODONTOLÓGICAS	9,236	0	6,905	1,416	0	0	0
TIHUATLÁN	112,651	0	0	500	0	0	0
GENERAL	104,194	0	0	500	0	0	0
ODONTOLÓGICAS	8,457	0	0	0	0	0	0
TLACOJALPAN	14,673	0	4,633	0	0	0	0
GENERAL	13,041	0	4,633	0	0	0	0
ODONTOLÓGICAS	1,632	0	0	0	0	0	0
TLACOLULAN	20,781	0	0	0	0	0	0
GENERAL	18,962	0	0	0	0	0	0
ODONTOLÓGICAS	1,819	0	0	0	0	0	0
TLACOTALPAN	24,989	0	0	1,625	0	0	0
GENERAL	19,367	0	0	1,625	0	0	0
ESPECIALIZADA	1,763	0	0	0	0	0	0
DE URGENCIA	2,168	0	0	0	0	0	0
ODONTOLÓGICAS	1,691	0	0	0	0	0	0
TLACOTEPEC DE MEJÍA	6,699	0	0	0	0	0	0
GENERAL	6,699	0	0	0	0	0	0
TLACHICHILCO	33,504	0	0	0	0	0	0
GENERAL	30,884	0	0	0	0	0	0
ODONTOLÓGICAS	2,620	0	0	0	0	0	0
TLALIXCOYAN	80,619	0	3,013	3,135	0	0	0
GENERAL	65,444	0	3,013	3,135	0	0	0
ESPECIALIZADA	5,259	0	0	0	0	0	0
DE URGENCIA	3,602	0	0	0	0	0	0
ODONTOLÓGICAS	6,314	0	0	0	0	0	0
TLALNELHUAYOCAN	10,556	0	0	0	0	0	0
GENERAL	9,316	0	0	0	0	0	0
ODONTOLÓGICAS	1,240	0	0	0	0	0	0
TLALTETELA	15,454	0	0	0	0	0	0
GENERAL	14,009	0	0	0	0	0	0
ODONTOLÓGICAS	1,445	0	0	0	0	0	0

**CONSULTAS EXTERNAS OTORGADAS EN LAS INSTITUCIONES
PÚBLICAS DEL SECTOR SALUD POR MUNICIPIO DE ATENCIÓN
AL PACIENTE Y TIPO DE CONSULTA
SEGÚN RÉGIMEN E INSTITUCIÓN
2006**

CUADRO 5.10
(1ª Parte)

MUNICIPIO TIPO DE CONSULTA	TOTAL	SEGURIDAD SOCIAL					
		IMSS NORTE	IMSS SUR	ISSSTE	PEMEX	SEDENA	SEMAR
TLAPACOYAN	97,332	8,935	0	3,179	0	0	0
GENERAL	78,913	8,935	0	3,179	0	0	0
ESPECIALIZADA	3,113	0	0	0	0	0	0
DE URGENCIA	7,236	0	0	0	0	0	0
ODONTOLÓGICAS	8,070	0	0	0	0	0	0
TLAQUILPA	27,362	0	0	0	0	0	0
GENERAL	17,293	0	0	0	0	0	0
ESPECIALIZADA	4,059	0	0	0	0	0	0
DE URGENCIA	3,653	0	0	0	0	0	0
ODONTOLÓGICAS	2,357	0	0	0	0	0	0
TLILAPAN	9,758	0	0	0	0	0	0
GENERAL	8,284	0	0	0	0	0	0
ODONTOLÓGICAS	1,474	0	0	0	0	0	0
TOMATLÁN	10,178	0	0	0	0	0	0
GENERAL	8,187	0	0	0	0	0	0
ODONTOLÓGICAS	1,991	0	0	0	0	0	0
TONAYÁN	11,075	0	0	0	0	0	0
GENERAL	10,061	0	0	0	0	0	0
ODONTOLÓGICAS	1,014	0	0	0	0	0	0
TOTUTLA	28,364	0	0	0	0	0	0
GENERAL	26,837	0	0	0	0	0	0
ODONTOLÓGICAS	1,527	0	0	0	0	0	0
TRES VALLES	81,189	0	40,194	0	0	0	0
GENERAL	67,726	0	27,276	0	0	0	0
DE URGENCIA	9,721	0	9,721	0	0	0	0
ODONTOLÓGICAS	3,742	0	3,197	0	0	0	0
TÚXPAM	409,255	106,974	0	71,164	29,780	46,557	51,351
GENERAL	250,654	71,639	0	47,582	15,117	18,653	25,852
ESPECIALIZADA	80,342	13,371	0	18,541	8,593	20,059	4,345
DE URGENCIA	45,257	17,975	0	1,862	6,070	1,710	6,654
ODONTOLÓGICAS	33,002	3,989	0	3,179	0	6,135	14,500
TUXTILLA	8,442	0	5,710	0	0	0	0
GENERAL	8,442	0	5,710	0	0	0	0
URSULO GALVÁN	70,292	46,608	0	3,638	0	0	0
GENERAL	62,827	40,249	0	3,638	0	0	0
DE URGENCIA	4,408	4,408	0	0	0	0	0
ODONTOLÓGICAS	3,057	1,951	0	0	0	0	0
UXPANAPA	76,222	0	0	0	0	0	0
GENERAL	68,682	0	0	0	0	0	0
ESPECIALIZADA	928	0	0	0	0	0	0
DE URGENCIA	3,810	0	0	0	0	0	0
ODONTOLÓGICAS	2,802	0	0	0	0	0	0

**CONSULTAS EXTERNAS OTORGADAS EN LAS INSTITUCIONES
PÚBLICAS DEL SECTOR SALUD POR MUNICIPIO DE ATENCIÓN
AL PACIENTE Y TIPO DE CONSULTA
SEGÚN RÉGIMEN E INSTITUCIÓN
2006**

CUADRO 5.10
(1ª Parte)

MUNICIPIO TIPO DE CONSULTA	TOTAL	SEGURIDAD SOCIAL					
		IMSS NORTE	IMSS SUR	ISSSTE	PEMEX	SEDENA	SEMAR
VEGA DE ALATORRE	32,513	0	0	2,718	0	0	0
GENERAL	28,689	0	0	2,718	0	0	0
ODONTOLÓGICAS	3,824	0	0	0	0	0	0
VERACRUZ	2,095,021	1,250,690	0	221,145	100,869	0	139,884
GENERAL	1,233,745	796,891	0	113,807	31,318	0	51,663
ESPECIALIZADA	503,770	233,573	0	82,563	56,801	0	53,640
DE URGENCIA	262,303	181,849	0	6,655	6,937	0	16,801
ODONTOLÓGICAS	95,203	38,377	0	18,120	5,813	0	17,780
VILLA ALDAMA	12,260	0	0	0	0	0	0
GENERAL	10,842	0	0	0	0	0	0
ODONTOLÓGICAS	1,418	0	0	0	0	0	0
XALAPA	1,385,748	657,903	0	209,554	0	2,396	0
GENERAL	816,192	421,438	0	133,310	0	1,833	0
ESPECIALIZADA	334,849	119,215	0	56,619	0	0	0
DE URGENCIA	169,983	90,786	0	7,383	0	0	0
ODONTOLÓGICAS	64,724	26,464	0	12,242	0	563	0
XICO	48,916	0	0	1,612	0	0	0
GENERAL	46,037	0	0	1,612	0	0	0
ODONTOLÓGICAS	2,879	0	0	0	0	0	0
XOXOCOTLA	12,492	0	0	0	0	0	0
GENERAL	10,682	0	0	0	0	0	0
ODONTOLÓGICAS	1,810	0	0	0	0	0	0
YANGA	31,205	0	12,372	0	0	0	0
GENERAL	30,143	0	12,022	0	0	0	0
DE URGENCIA	350	0	350	0	0	0	0
ODONTOLÓGICAS	712	0	0	0	0	0	0
YECUATLA	22,214	0	0	0	0	0	0
GENERAL	19,894	0	0	0	0	0	0
ODONTOLÓGICAS	2,320	0	0	0	0	0	0
ZACUALPAN	22,001	0	0	0	0	0	0
GENERAL	20,951	0	0	0	0	0	0
ODONTOLÓGICAS	1,050	0	0	0	0	0	0
ZARAGOZA	18,374	0	0	0	0	0	0
GENERAL	17,387	0	0	0	0	0	0
ODONTOLÓGICAS	987	0	0	0	0	0	0
ZENTLA	15,097	0	0	0	0	0	0
GENERAL	13,379	0	0	0	0	0	0
ODONTOLÓGICAS	1,718	0	0	0	0	0	0

**CONSULTAS EXTERNAS OTORGADAS EN LAS INSTITUCIONES
PÚBLICAS DEL SECTOR SALUD POR MUNICIPIO DE ATENCIÓN
AL PACIENTE Y TIPO DE CONSULTA
SEGÚN RÉGIMEN E INSTITUCIÓN
2006**

CUADRO 5.10
(1ª Parte)

MUNICIPIO TIPO DE CONSULTA	TOTAL	SEGURIDAD SOCIAL					
		IMSS NORTE	IMSS SUR	ISSSTE	PEMEX	SEDENA	SEMAR
ZONGOLICA	130,045	0	0	4,206	0	0	0
GENERAL	106,614	0	0	4,206	0	0	0
ESPECIALIZADA	5,309	0	0	0	0	0	0
DE URGENCIA	7,652	0	0	0	0	0	0
ODONTOLÓGICAS	10,470	0	0	0	0	0	0
ZONTECOMATLÁN DE LÓPEZ Y FUENTES	26,534	0	0	0	0	0	0
GENERAL	26,213	0	0	0	0	0	0
ODONTOLÓGICAS	321	0	0	0	0	0	0
ZOZOCOLCO DE HIDALGO	27,133	0	0	0	0	0	0
GENERAL	23,077	0	0	0	0	0	0
ODONTOLÓGICAS	4,056	0	0	0	0	0	0

**CONSULTAS EXTERNAS OTORGADAS EN LAS INSTITUCIONES
PÚBLICAS DEL SECTOR SALUD POR MUNICIPIO DE ATENCIÓN
AL PACIENTE Y TIPO DE CONSULTA
SEGÚN RÉGIMEN E INSTITUCIÓN
2006**

CUADRO 5.10
(2ª Parte y última)

MUNICIPIO TIPO DE CONSULTA	ASISTENCIA SOCIAL			SS
	IMSS-OPOR- TUNIDADES NORTE	IMSS-OPOR- TUNIDADES SUR	HOSPITAL DE GINE- COLOGÍA Y OBSTE- TRICIA UV	
ESTADO	1,450,448	1,365,917	13,658	7,046,788
GENERAL	1,406,388	1,299,888	0	5,376,554
ESPECIALIZADA c/ DE URGENCIA d/ ODONTOLÓGICAS	10,024 20,138 13,898	18,452 25,349 22,228	13,658 0 0	568,443 485,006 616,785
ACAJETE	0	0	0	14,030
GENERAL ODONTOLÓGICAS	0 0	0 0	0 0	12,893 1,137
ACATLÁN	0	0	0	4,780
GENERAL ODONTOLÓGICAS	0 0	0 0	0 0	4,231 549
ACAYUCAN	0	48,162	0	49,489
GENERAL ESPECIALIZADA DE URGENCIA ODONTOLÓGICAS	0 0 0 0	48,162 0 0 0	0 0 0 0	35,980 0 0 13,509
ACTOPAN	33,812	0	0	23,115
GENERAL ODONTOLÓGICAS	33,812 0	0 0	0 0	22,383 732
ACULA	0	0	0	6,077
GENERAL	0	0	0	6,077
ACULTZINGO	0	13,679	0	14,961
GENERAL ODONTOLÓGICAS	0 0	13,679 0	0 0	13,871 1,090
AGUA DULCE	0	6,174	0	46,298
GENERAL ESPECIALIZADA DE URGENCIA ODONTOLÓGICAS	0 0 0 0	6,174 0 0 0	0 0 0 0	41,260 0 0 5,038
ALPATLÁHUAC	0	16,806	0	4,095
GENERAL	0	16,806	0	4,095
ALTO LUCERO DE GUTIÉRREZ BARRIOS	26,518	0	0	21,494
GENERAL DE URGENCIA ODONTOLÓGICAS	26,518 0 0	0 0 0	0 0 0	20,326 0 1,168

**CONSULTAS EXTERNAS OTORGADAS EN LAS INSTITUCIONES
PÚBLICAS DEL SECTOR SALUD POR MUNICIPIO DE ATENCIÓN
AL PACIENTE Y TIPO DE CONSULTA
SEGÚN RÉGIMEN E INSTITUCIÓN
2006**

CUADRO 5.10
(2ª Parte y última)

MUNICIPIO TIPO DE CONSULTA	ASISTENCIA SOCIAL			SS
	IMSS-OPOR- TUNIDADES NORTE	IMSS-OPOR- TUNIDADES SUR	HOSPITAL DE GINE- COLOGÍA Y OBSTE- TRICIA UV	
ALTOTONGA	26,800	0	0	38,811
GENERAL	26,800	0	0	27,343
ESPECIALIZADA	0	0	0	4,391
DE URGENCIA	0	0	0	4,488
ODONTOLÓGICAS	0	0	0	2,589
ALVARADO	9,490	0	0	45,196
GENERAL	9,490	0	0	31,182
ESPECIALIZADA	0	0	0	2,155
DE URGENCIA	0	0	0	8,018
ODONTOLÓGICAS	0	0	0	3,841
AMATITLÁN	0	0	0	8,862
GENERAL	0	0	0	8,862
AMATLÁN DE LOS REYES	0	5,830	0	33,036
GENERAL	0	5,830	0	29,758
DE URGENCIA	0	0	0	0
ODONTOLÓGICAS	0	0	0	3,278
ÁNGEL R. CABADA	12,602	0	0	33,442
GENERAL	12,602	0	0	26,578
DE URGENCIA	0	0	0	0
ODONTOLÓGICAS	0	0	0	6,864
APAZAPAN	0	0	0	3,072
GENERAL	0	0	0	3,072
AQUILA	0	2,573	0	0
GENERAL	0	2,573	0	0
ASTACINGA	0	0	0	11,820
GENERAL	0	0	0	10,125
ODONTOLÓGICAS	0	0	0	1,695
ATLAHUILCO	0	6,574	0	27,648
GENERAL	0	6,574	0	22,088
ODONTOLÓGICAS	0	0	0	5,560
ATOYAC	0	0	0	27,856
GENERAL	0	0	0	27,156
ESPECIALIZADA	0	0	0	0
DE URGENCIA	0	0	0	0
ODONTOLÓGICAS	0	0	0	700
ATZACAN	0	9,829	0	21,841
GENERAL	0	9,829	0	19,875
ODONTOLÓGICAS	0	0	0	1,966

**CONSULTAS EXTERNAS OTORGADAS EN LAS INSTITUCIONES
PÚBLICAS DEL SECTOR SALUD POR MUNICIPIO DE ATENCIÓN
AL PACIENTE Y TIPO DE CONSULTA
SEGÚN RÉGIMEN E INSTITUCIÓN
2006**

CUADRO 5.10
(2ª Parte y última)

MUNICIPIO TIPO DE CONSULTA	ASISTENCIA SOCIAL			SS
	IMSS-OPOR- TUNIDADES NORTE	IMSS-OPOR- TUNIDADES SUR	HOSPITAL DE GINE- COLOGÍA Y OBSTE- TRICIA UV	
ATZALAN	38,885	0	0	47,431
GENERAL	38,885	0	0	38,528
ODONTOLÓGICAS	0	0	0	8,903
AYAHUALULCO	6,000	0	0	26,700
GENERAL	6,000	0	0	25,754
ODONTOLÓGICAS	0	0	0	946
BANDERILLA	4,508	0	0	16,140
GENERAL	4,508	0	0	14,180
ODONTOLÓGICAS	0	0	0	1,960
BENITO JUÁREZ	29,246	0	0	14,725
GENERAL	29,246	0	0	11,413
ODONTOLÓGICAS	0	0	0	3,312
BOCA DEL RÍO	0	0	0	71,738
GENERAL	0	0	0	67,878
ESPECIALIZADA	0	0	0	0
DE URGENCIA	0	0	0	0
ODONTOLÓGICAS	0	0	0	3,860
CALCAHUALCO	0	10,503	0	6,779
GENERAL	0	10,503	0	5,539
ODONTOLÓGICAS	0	0	0	1,240
CAMARÓN DE TEJEDA	0	3,575	0	11,139
GENERAL	0	3,575	0	10,291
ODONTOLÓGICAS	0	0	0	848
CAMERINO Z. MENDOZA	0	13,040	0	17,445
GENERAL	0	13,040	0	15,397
DE URGENCIA	0	0	0	0
ODONTOLÓGICAS	0	0	0	2,048
CARLOS A. CARRILLO	0	4,431	0	10,600
GENERAL	0	4,431	0	9,825
DE URGENCIA	0	0	0	0
ODONTOLÓGICAS	0	0	0	775
CARRILLO PUERTO	0	5,261	0	23,216
GENERAL	0	5,261	0	20,621
ODONTOLÓGICAS	0	0	0	2,595
CASTILLO DE TEAYO	7,179	0	0	31,661
GENERAL	7,179	0	0	29,195
ODONTOLÓGICAS	0	0	0	2,466

**CONSULTAS EXTERNAS OTORGADAS EN LAS INSTITUCIONES
PÚBLICAS DEL SECTOR SALUD POR MUNICIPIO DE ATENCIÓN
AL PACIENTE Y TIPO DE CONSULTA
SEGÚN RÉGIMEN E INSTITUCIÓN
2006**

CUADRO 5.10
(2ª Parte y última)

MUNICIPIO TIPO DE CONSULTA	ASISTENCIA SOCIAL			SS
	IMSS-OPOR- TUNIDADES NORTE	IMSS-OPOR- TUNIDADES SUR	HOSPITAL DE GINE- COLOGÍA Y OBSTE- TRICIA UV	
CATEMACO	19,363	0	0	71,532
GENERAL	19,363	0	0	51,685
ESPECIALIZADA	0	0	0	3,461
DE URGENCIA	0	0	0	6,596
ODONTOLÓGICAS	0	0	0	9,790
CAZONES	16,792	0	0	25,296
GENERAL	16,792	0	0	21,295
ODONTOLÓGICAS	0	0	0	4,001
CERRO AZUL	0	0	0	24,084
GENERAL	0	0	0	16,594
ESPECIALIZADA	0	0	0	2,799
DE URGENCIA	0	0	0	3,308
ODONTOLÓGICAS	0	0	0	1,383
CITLALTÉPETL	3,415	0	0	11,551
GENERAL	3,415	0	0	10,949
ODONTOLÓGICAS	0	0	0	602
COACOATZINTLA	0	0	0	12,076
GENERAL	0	0	0	10,700
ODONTOLÓGICAS	0	0	0	1,376
COAHUILÁN	9,901	0	0	9,055
GENERAL	9,901	0	0	7,944
ODONTOLÓGICAS	0	0	0	1,111
COATEPEC	18,549	0	0	48,637
GENERAL	18,549	0	0	30,406
ESPECIALIZADA	0	0	0	8,330
DE URGENCIA	0	0	0	6,672
ODONTOLÓGICAS	0	0	0	3,229
COATZACOALCOS	0	31,901	0	210,281
GENERAL	0	31,901	0	147,834
ESPECIALIZADA	0	0	0	30,119
DE URGENCIA	0	0	0	13,839
ODONTOLÓGICAS	0	0	0	18,489
COATZINTLA	12,739	0	0	32,236
GENERAL	12,739	0	0	28,046
ODONTOLÓGICAS	0	0	0	4,190
COETZALA	0	0	0	9,351
GENERAL	0	0	0	8,164
ODONTOLÓGICAS	0	0	0	1,187

**CONSULTAS EXTERNAS OTORGADAS EN LAS INSTITUCIONES
PÚBLICAS DEL SECTOR SALUD POR MUNICIPIO DE ATENCIÓN
AL PACIENTE Y TIPO DE CONSULTA
SEGÚN RÉGIMEN E INSTITUCIÓN
2006**

CUADRO 5.10
(2ª Parte y última)

MUNICIPIO TIPO DE CONSULTA	ASISTENCIA SOCIAL			SS
	IMSS-OPOR- TUNIDADES NORTE	IMSS-OPOR- TUNIDADES SUR	HOSPITAL DE GINE- COLOGÍA Y OBSTE- TRICIA UV	
COLIPA	0	0	0	16,759
GENERAL	0	0	0	13,722
ODONTOLÓGICAS	0	0	0	3,037
COMAPA	0	13,502	0	12,353
GENERAL	0	13,502	0	11,042
ODONTOLÓGICAS	0	0	0	1,311
CÓRDOBA	0	36,019	0	101,368
GENERAL	0	36,019	0	58,017
ESPECIALIZADA	0	0	0	17,123
DE URGENCIA	0	0	0	21,350
ODONTOLÓGICAS	0	0	0	4,878
COSAMALOAPAN DE CARPIO	0	10,397	0	83,031
GENERAL	0	10,397	0	50,835
ESPECIALIZADA	0	0	0	14,541
DE URGENCIA	0	0	0	13,429
ODONTOLÓGICAS	0	0	0	4,226
COSAUTLÁN DE CARVAJAL	6,769	0	0	18,545
GENERAL	6,769	0	0	17,318
ODONTOLÓGICAS	0	0	0	1,227
COSCOMATEPEC	0	77,053	0	19,203
GENERAL	0	51,288	0	16,907
ESPECIALIZADA	0	6,928	0	0
DE URGENCIA	0	9,993	0	0
ODONTOLÓGICAS	0	8,844	0	2,296
COSOLEACAQUE	0	16,661	0	135,746
GENERAL	0	16,661	0	127,577
DE URGENCIA	0	0	0	0
ODONTOLÓGICAS	0	0	0	8,169
COTAXTLA	0	0	0	20,854
GENERAL	0	0	0	19,587
DE URGENCIA	0	0	0	0
ODONTOLÓGICAS	0	0	0	1,267
COXQUIHUI	7,158	0	0	17,078
GENERAL	7,158	0	0	14,151
ODONTOLÓGICAS	0	0	0	2,927
COYUTLA	12,682	0	0	23,438
GENERAL	12,682	0	0	21,105
ODONTOLÓGICAS	0	0	0	2,333

**CONSULTAS EXTERNAS OTORGADAS EN LAS INSTITUCIONES
PÚBLICAS DEL SECTOR SALUD POR MUNICIPIO DE ATENCIÓN
AL PACIENTE Y TIPO DE CONSULTA
SEGÚN RÉGIMEN E INSTITUCIÓN
2006**

CUADRO 5.10
(2ª Parte y última)

MUNICIPIO TIPO DE CONSULTA	ASISTENCIA SOCIAL			SS
	IMSS-OPOR- TUNIDADES NORTE	IMSS-OPOR- TUNIDADES SUR	HOSPITAL DE GINE- COLOGÍA Y OBSTE- TRICIA UV	
CUICHAPA	0	0	0	12,597
GENERAL	0	0	0	10,415
DE URGENCIA	0	0	0	0
ODONTOLÓGICAS	0	0	0	2,182
CUITLÁHUAC	0	0	0	33,241
GENERAL	0	0	0	29,039
ODONTOLÓGICAS	0	0	0	4,202
CHACALTIANGUIS	0	0	0	17,409
GENERAL	0	0	0	15,516
ODONTOLÓGICAS	0	0	0	1,893
CHALMA	16,199	0	0	2,247
GENERAL	16,199	0	0	2,247
CHICONAMEL	3,339	0	0	12,027
GENERAL	3,339	0	0	12,027
ODONTOLÓGICAS	0	0	0	0
CHICONQUIACO	10,200	0	0	11,321
GENERAL	10,200	0	0	10,070
ODONTOLÓGICAS	0	0	0	1,251
CHICONTEPEC	121,568	0	0	32,933
GENERAL	96,842	0	0	28,022
ESPECIALIZADA	5,323	0	0	0
DE URGENCIA	12,307	0	0	0
ODONTOLÓGICAS	7,096	0	0	4,911
CHINAMECA	0	20,960	0	18,594
GENERAL	0	20,960	0	18,594
CHINAMPA DE GOROSTIZA	0	0	0	13,088
GENERAL	0	0	0	10,254
ODONTOLÓGICAS	0	0	0	2,834
CHOCAMÁN	0	8,486	0	11,153
GENERAL	0	8,486	0	9,366
ODONTOLÓGICAS	0	0	0	1,787
CHONTLA	13,343	0	0	15,515
GENERAL	13,343	0	0	13,627
ODONTOLÓGICAS	0	0	0	1,888

**CONSULTAS EXTERNAS OTORGADAS EN LAS INSTITUCIONES
PÚBLICAS DEL SECTOR SALUD POR MUNICIPIO DE ATENCIÓN
AL PACIENTE Y TIPO DE CONSULTA
SEGÚN RÉGIMEN E INSTITUCIÓN
2006**

CUADRO 5.10
(2ª Parte y última)

MUNICIPIO TIPO DE CONSULTA	ASISTENCIA SOCIAL			SS
	IMSS-OPOR- TUNIDADES NORTE	IMSS-OPOR- TUNIDADES SUR	HOSPITAL DE GINE- COLOGÍA Y OBSTE- TRICIA UV	
CHUMATLÁN	0	0	0	5,809
GENERAL	0	0	0	5,809
EL HIGO	12,288	0	0	13,940
GENERAL	12,288	0	0	11,985
ODONTOLÓGICAS	0	0	0	1,955
EMILIANO ZAPATA	25,207	0	0	32,364
GENERAL	25,207	0	0	29,987
ODONTOLÓGICAS	0	0	0	2,377
ESPINAL	29,057	0	0	31,714
GENERAL	29,057	0	0	24,458
ESPECIALIZADA	0	0	0	750
DE URGENCIA	0	0	0	2,411
ODONTOLÓGICAS	0	0	0	4,095
FILOMENO MATA	4,103	0	0	27,041
GENERAL	4,103	0	0	23,267
ODONTOLÓGICAS	0	0	0	3,774
FORTÍN	0	0	0	39,830
GENERAL	0	0	0	34,497
ODONTOLÓGICAS	0	0	0	5,333
GUTIÉRREZ ZAMORA	9,844	0	0	34,933
GENERAL	9,844	0	0	24,366
ESPECIALIZADA	0	0	0	3,747
DE URGENCIA	0	0	0	4,158
ODONTOLÓGICAS	0	0	0	2,662
HIDALGOTITLÁN	0	9,485	0	44,082
GENERAL	0	9,485	0	36,802
ODONTOLÓGICAS	0	0	0	7,280
HUATUSCO	0	24,335	0	34,451
GENERAL	0	24,335	0	23,180
ESPECIALIZADA	0	0	0	5,995
DE URGENCIA	0	0	0	4,356
ODONTOLÓGICAS	0	0	0	920
HUAYACOCOTLA	17,930	0	0	33,846
GENERAL	17,930	0	0	26,513
ESPECIALIZADA	0	0	0	2,655
DE URGENCIA	0	0	0	3,477
ODONTOLÓGICAS	0	0	0	1,201
HUEYAPAN DE OCAMPO	0	35,228	0	19,530
GENERAL	0	35,228	0	14,414
DE URGENCIA	0	0	0	0
ODONTOLÓGICAS	0	0	0	5,116

CONSULTAS EXTERNAS OTORGADAS EN LAS INSTITUCIONES PÚBLICAS DEL SECTOR SALUD POR MUNICIPIO DE ATENCIÓN AL PACIENTE Y TIPO DE CONSULTA SEGÚN RÉGIMEN E INSTITUCIÓN 2006

CUADRO 5.10
(2ª Parte y última)

MUNICIPIO TIPO DE CONSULTA	ASISTENCIA SOCIAL			SS
	IMSS-OPOR- TUNIDADES NORTE	IMSS-OPOR- TUNIDADES SUR	HOSPITAL DE GINE- COLOGÍA Y OBSTE- TRICIA UV	
HUILOAPAN	0	0	0	12,056
GENERAL	0	0	0	10,642
ODONTOLÓGICAS	0	0	0	1,414
IGNACIO DE LA LLAVE	10,290	0	0	16,985
GENERAL	10,290	0	0	15,367
ODONTOLÓGICAS	0	0	0	1,618
ILAMATLÁN	24,561	0	0	8,273
GENERAL	24,561	0	0	7,027
ODONTOLÓGICAS	0	0	0	1,246
ISLA	0	15,241	0	46,579
GENERAL	0	15,241	0	26,509
ESPECIALIZADA	0	0	0	9,479
DE URGENCIA	0	0	0	8,939
ODONTOLÓGICAS	0	0	0	1,652
IXCATEPEC	13,492	0	0	16,553
GENERAL	13,492	0	0	14,186
ODONTOLÓGICAS	0	0	0	2,367
IXHUACÁN DE LOS REYES	3,053	0	0	11,156
GENERAL	3,053	0	0	9,954
ODONTOLÓGICAS	0	0	0	1,202
IXHUATLÁN DE MADERO	42,946	0	0	61,043
GENERAL	42,946	0	0	47,676
ESPECIALIZADA	0	0	0	793
DE URGENCIA	0	0	0	5,990
ODONTOLÓGICAS	0	0	0	6,584
IXHUATLÁN DEL CAFÉ	0	24,116	0	17,897
GENERAL	0	24,116	0	16,261
ODONTOLÓGICAS	0	0	0	1,636
IXHUATLÁN DEL SURESTE	0	0	0	28,059
GENERAL	0	0	0	14,866
ESPECIALIZADA	0	0	0	5,571
DE URGENCIA	0	0	0	4,694
ODONTOLÓGICAS	0	0	0	2,928
IXHUATLANCILLO	0	11,330	0	8,953
GENERAL	0	11,330	0	8,018
DE URGENCIA	0	0	0	0
ODONTOLÓGICAS	0	0	0	935

**CONSULTAS EXTERNAS OTORGADAS EN LAS INSTITUCIONES
PÚBLICAS DEL SECTOR SALUD POR MUNICIPIO DE ATENCIÓN
AL PACIENTE Y TIPO DE CONSULTA
SEGÚN RÉGIMEN E INSTITUCIÓN
2006**

CUADRO 5.10
(2ª Parte y última)

MUNICIPIO TIPO DE CONSULTA	ASISTENCIA SOCIAL			SS
	IMSS-OPOR- TUNIDADES NORTE	IMSS-OPOR- TUNIDADES SUR	HOSPITAL DE GINE- COLOGÍA Y OBSTE- TRICIA UV	
IXMATLAHUACAN	0	0	0	5,945
GENERAL	0	0	0	5,945
IXTACZOQUITLÁN	0	22,505	0	55,479
GENERAL	0	22,505	0	49,728
DE URGENCIA	0	0	0	0
ODONTOLÓGICAS	0	0	0	5,751
JALACINGO	7,752	0	0	45,503
GENERAL	7,752	0	0	39,543
ODONTOLÓGICAS	0	0	0	5,960
JALCOMULCO	5,031	0	0	3,949
GENERAL	5,031	0	0	3,949
JÁLTIPAN	0	54,302	0	37,491
GENERAL	0	33,458	0	32,370
ESPECIALIZADA	0	6,215	0	0
DE URGENCIA	0	7,704	0	0
ODONTOLÓGICAS	0	6,925	0	5,121
JAMAPA	0	0	0	19,225
GENERAL	0	0	0	16,642
ODONTOLÓGICAS	0	0	0	2,583
JESÚS CARRANZA	0	20,323	0	38,577
GENERAL	0	20,323	0	28,578
ESPECIALIZADA	0	0	0	164
DE URGENCIA	0	0	0	2,436
ODONTOLÓGICAS	0	0	0	7,399
JILOTEPEC	0	0	0	12,974
GENERAL	0	0	0	10,823
ODONTOLÓGICAS	0	0	0	2,151
JOSÉ AZUETA	0	17,557	0	27,059
GENERAL	0	17,557	0	23,006
ESPECIALIZADA	0	0	0	231
DE URGENCIA	0	0	0	2,680
ODONTOLÓGICAS	0	0	0	1,142
JUAN RODRÍGUEZ CLARA	0	21,816	0	24,997
GENERAL	0	21,816	0	24,488
ODONTOLÓGICAS	0	0	0	509
JUCHIQUE DE FERRER	14,649	0	0	19,077
GENERAL	14,649	0	0	17,405
ODONTOLÓGICAS	0	0	0	1,672

**CONSULTAS EXTERNAS OTORGADAS EN LAS INSTITUCIONES
PÚBLICAS DEL SECTOR SALUD POR MUNICIPIO DE ATENCIÓN
AL PACIENTE Y TIPO DE CONSULTA
SEGÚN RÉGIMEN E INSTITUCIÓN
2006**

CUADRO 5.10
(2ª Parte y última)

MUNICIPIO TIPO DE CONSULTA	ASISTENCIA SOCIAL			SS
	IMSS-OPOR- TUNIDADES NORTE	IMSS-OPOR- TUNIDADES SUR	HOSPITAL DE GINE- COLOGÍA Y OBSTE- TRICIA UV	
LA ANTIGUA	0	0	0	36,937
GENERAL	0	0	0	19,557
ESPECIALIZADA	0	0	0	6,829
DE URGENCIA	0	0	0	8,340
ODONTOLÓGICAS	0	0	0	2,211
LA PERLA	0	27,800	0	5,512
GENERAL	0	27,800	0	4,685
ODONTOLÓGICAS	0	0	0	827
LANDERO Y COSS	0	0	0	1,934
GENERAL	0	0	0	1,934
LAS CHOAPAS	0	13,679	0	58,167
GENERAL	0	13,679	0	56,784
ESPECIALIZADA	0	0	0	0
DE URGENCIA	0	0	0	0
ODONTOLÓGICAS	0	0	0	1,383
LAS MINAS	0	0	0	5,089
GENERAL	0	0	0	4,462
ODONTOLÓGICAS	0	0	0	627
LAS VIGAS DE RAMÍREZ	0	0	0	18,931
GENERAL	0	0	0	18,113
ODONTOLÓGICAS	0	0	0	818
LERDO DE TEJADA	0	0	0	11,510
GENERAL	0	0	0	5,376
ESPECIALIZADA	0	0	0	0
DE URGENCIA	0	0	0	0
ODONTOLÓGICAS	0	0	0	6,134
LOS REYES	0	8,786	0	0
GENERAL	0	8,786	0	0
MAGDALENA	0	7,266	0	0
GENERAL	0	7,266	0	0
MALTRATA	0	15,362	0	12,296
GENERAL	0	15,362	0	10,171
ODONTOLÓGICAS	0	0	0	2,125
MANLIO FABIO ALTAMIRANO	13,818	0	0	17,011
GENERAL	13,818	0	0	16,967
DE URGENCIA	0	0	0	0
ODONTOLÓGICAS	0	0	0	44

**CONSULTAS EXTERNAS OTORGADAS EN LAS INSTITUCIONES
PÚBLICAS DEL SECTOR SALUD POR MUNICIPIO DE ATENCIÓN
AL PACIENTE Y TIPO DE CONSULTA
SEGÚN RÉGIMEN E INSTITUCIÓN
2006**

CUADRO 5.10
(2ª Parte y última)

MUNICIPIO TIPO DE CONSULTA	ASISTENCIA SOCIAL			SS
	IMSS-OPOR- TUNIDADES NORTE	IMSS-OPOR- TUNIDADES SUR	HOSPITAL DE GINE- COLOGÍA Y OBSTE- TRICIA UV	
MARIANO ESCOBEDO	0	11,089	0	28,327
GENERAL	0	11,089	0	25,172
ODONTOLÓGICAS	0	0	0	3,155
MARTÍNEZ DE LA TORRE	0	0	0	104,921
GENERAL	0	0	0	67,262
ESPECIALIZADA	0	0	0	11,746
DE URGENCIA	0	0	0	17,294
ODONTOLÓGICAS	0	0	0	8,619
MECATLÁN	9,976	0	0	11,011
GENERAL	9,976	0	0	9,963
ODONTOLÓGICAS	0	0	0	1,048
MECAYAPAN	0	13,474	0	43,137
GENERAL	0	13,474	0	28,695
ESPECIALIZADA	0	0	0	3,912
DE URGENCIA	0	0	0	5,702
ODONTOLÓGICAS	0	0	0	4,828
MEDELLÍN	0	0	0	48,790
GENERAL	0	0	0	44,068
DE URGENCIA	0	0	0	0
ODONTOLÓGICAS	0	0	0	4,722
MIAHUATLÁN	0	0	0	7,823
GENERAL	0	0	0	6,820
ODONTOLÓGICAS	0	0	0	1,003
MINATITLÁN	0	41,387	0	187,469
GENERAL	0	41,387	0	143,533
ESPECIALIZADA	0	0	0	12,387
DE URGENCIA	0	0	0	20,781
ODONTOLÓGICAS	0	0	0	10,768
MISANTLA	28,427	0	0	91,407
GENERAL	28,427	0	0	61,683
ESPECIALIZADA	0	0	0	8,719
DE URGENCIA	0	0	0	15,279
ODONTOLÓGICAS	0	0	0	5,726
MIXTLA DE ALTAMIRANO	0	20,683	0	4,552
GENERAL	0	20,683	0	4,552
MOLOACÁN	0	5,340	0	30,993
GENERAL	0	5,340	0	30,993
DE URGENCIA	0	0	0	0
ODONTOLÓGICAS	0	0	0	0

**CONSULTAS EXTERNAS OTORGADAS EN LAS INSTITUCIONES
PÚBLICAS DEL SECTOR SALUD POR MUNICIPIO DE ATENCIÓN
AL PACIENTE Y TIPO DE CONSULTA
SEGÚN RÉGIMEN E INSTITUCIÓN
2006**

CUADRO 5.10
(2ª Parte y última)

MUNICIPIO TIPO DE CONSULTA	ASISTENCIA SOCIAL			SS
	IMSS-OPOR- TUNIDADES NORTE	IMSS-OPOR- TUNIDADES SUR	HOSPITAL DE GINE- COLOGÍA Y OBSTE- TRICIA UV	
NANCHITAL DE LÁZARO CÁRDENAS DEL RÍO	0	0	0	24,630
GENERAL	0	0	0	20,847
ESPECIALIZADA	0	0	0	0
DE URGENCIA	0	0	0	0
ODONTOLÓGICAS	0	0	0	3,783
NAOLINCO	10,818	0	0	27,210
GENERAL	10,818	0	0	17,412
ESPECIALIZADA	0	0	0	849
DE URGENCIA	0	0	0	5,702
ODONTOLÓGICAS	0	0	0	3,247
NARANJAL	0	2,601	0	5,392
GENERAL	0	2,601	0	5,392
ODONTOLÓGICAS	0	0	0	0
NARANJOS AMATLÁN	3,997	0	0	33,733
GENERAL	3,997	0	0	15,001
ESPECIALIZADA	0	0	0	7,086
DE URGENCIA	0	0	0	8,145
ODONTOLÓGICAS	0	0	0	3,501
NAUTLA	7,152	0	0	17,067
GENERAL	7,152	0	0	15,008
ODONTOLÓGICAS	0	0	0	2,059
NOGALES	0	6,341	0	26,725
GENERAL	0	6,341	0	23,846
DE URGENCIA	0	0	0	0
ODONTOLÓGICAS	0	0	0	2,879
OLUTA	0	0	0	38,502
GENERAL	0	0	0	14,260
ESPECIALIZADA	0	0	0	8,961
DE URGENCIA	0	0	0	8,008
ODONTOLÓGICAS	0	0	0	7,273
OMEALCA	0	11,899	0	16,130
GENERAL	0	11,899	0	12,861
ESPECIALIZADA	0	0	0	0
DE URGENCIA	0	0	0	0
ODONTOLÓGICAS	0	0	0	3,269
ORIZABA	0	4,526	0	52,377
GENERAL	0	4,526	0	39,791
ESPECIALIZADA	0	0	0	2,978
DE URGENCIA	0	0	0	1,062
ODONTOLÓGICAS	0	0	0	8,546

**CONSULTAS EXTERNAS OTORGADAS EN LAS INSTITUCIONES
PÚBLICAS DEL SECTOR SALUD POR MUNICIPIO DE ATENCIÓN
AL PACIENTE Y TIPO DE CONSULTA
SEGÚN RÉGIMEN E INSTITUCIÓN
2006**

CUADRO 5.10
(2ª Parte y última)

MUNICIPIO TIPO DE CONSULTA	ASISTENCIA SOCIAL			SS
	IMSS-OPOR- TUNIDADES NORTE	IMSS-OPOR- TUNIDADES SUR	HOSPITAL DE GINE- COLOGÍA Y OBSTE- TRICIA UV	
OTATITLÁN	0	0	0	6,286
GENERAL	0	0	0	4,929
ODONTOLÓGICAS	0	0	0	1,357
OTEAPAN	0	0	0	22,852
GENERAL	0	0	0	18,076
ODONTOLÓGICAS	0	0	0	4,776
OZULUAMA DE MASCAREÑAS	14,020	0	0	35,970
GENERAL	14,020	0	0	27,371
ESPECIALIZADA	0	0	0	3,626
DE URGENCIA	0	0	0	3,659
ODONTOLÓGICAS	0	0	0	1,314
PAJAPAN	0	8,759	0	16,782
GENERAL	0	8,759	0	16,782
PÁNUCO	4,067	0	0	124,113
GENERAL	4,067	0	0	96,556
ESPECIALIZADA	0	0	0	8,710
DE URGENCIA	0	0	0	11,799
ODONTOLÓGICAS	0	0	0	7,048
PAPANTLA	167,572	0	0	106,521
GENERAL	148,238	0	0	82,841
ESPECIALIZADA	4,701	0	0	5,511
DE URGENCIA	7,831	0	0	7,320
ODONTOLÓGICAS	6,802	0	0	10,849
PASO DE OVEJAS	12,742	0	0	20,204
GENERAL	12,742	0	0	18,868
DE URGENCIA	0	0	0	0
ODONTOLÓGICAS	0	0	0	1,336
PASO DEL MACHO	0	12,596	0	28,017
GENERAL	0	12,596	0	27,189
DE URGENCIA	0	0	0	0
ODONTOLÓGICAS	0	0	0	828
PEROTE	20,453	0	0	55,645
GENERAL	20,453	0	0	41,082
ESPECIALIZADA	0	0	0	4,181
DE URGENCIA	0	0	0	7,317
ODONTOLÓGICAS	0	0	0	3,065
PLATÓN SÁNCHEZ	6,768	0	0	26,916
GENERAL	6,768	0	0	26,916

**CONSULTAS EXTERNAS OTORGADAS EN LAS INSTITUCIONES
PÚBLICAS DEL SECTOR SALUD POR MUNICIPIO DE ATENCIÓN
AL PACIENTE Y TIPO DE CONSULTA
SEGÚN RÉGIMEN E INSTITUCIÓN
2006**

CUADRO 5.10
(2ª Parte y última)

MUNICIPIO TIPO DE CONSULTA	ASISTENCIA SOCIAL			SS
	IMSS-OPOR- TUNIDADES NORTE	IMSS-OPOR- TUNIDADES SUR	HOSPITAL DE GINE- COLOGÍA Y OBSTE- TRICIA UV	
PLAYA VICENTE	0	37,540	0	41,640
GENERAL	0	37,540	0	34,679
ESPECIALIZADA	0	0	0	2,943
DE URGENCIA	0	0	0	3,391
ODONTOLÓGICAS	0	0	0	627
POZA RICA DE HIDALGO	0	0	0	135,622
GENERAL	0	0	0	79,605
ESPECIALIZADA	0	0	0	33,869
DE URGENCIA	0	0	0	15,509
ODONTOLÓGICAS	0	0	0	6,639
PUEBLO VIEJO	4,657	0	0	53,809
GENERAL	4,657	0	0	52,000
DE URGENCIA	0	0	0	0
ODONTOLÓGICAS	0	0	0	1,809
PUENTE NACIONAL	7,676	0	0	7,624
GENERAL	7,676	0	0	7,604
ODONTOLÓGICAS	0	0	0	20
RAFAEL DELGADO	0	13,779	0	12,008
GENERAL	0	13,779	0	10,798
ODONTOLÓGICAS	0	0	0	1,210
RAFAEL LUCIO	0	0	0	7,018
GENERAL	0	0	0	7,018
RÍO BLANCO	0	3,963	0	77,796
GENERAL	0	3,963	0	14,622
ESPECIALIZADA	0	0	0	41,283
DE URGENCIA	0	0	0	17,007
ODONTOLÓGICAS	0	0	0	4,884
SALTABARRANCA	0	0	0	9,681
GENERAL	0	0	0	6,126
DE URGENCIA	0	0	0	0
ODONTOLÓGICAS	0	0	0	3,555
SAN ANDRÉS TENEJAPAN	0	0	0	10,675
GENERAL	0	0	0	9,738
ODONTOLÓGICAS	0	0	0	937
SAN ANDRÉS TUXTLA	53,838	0	0	162,734
GENERAL	53,838	0	0	121,202
ESPECIALIZADA	0	0	0	15,120
DE URGENCIA	0	0	0	13,349
ODONTOLÓGICAS	0	0	0	13,063

**CONSULTAS EXTERNAS OTORGADAS EN LAS INSTITUCIONES
PÚBLICAS DEL SECTOR SALUD POR MUNICIPIO DE ATENCIÓN
AL PACIENTE Y TIPO DE CONSULTA
SEGÚN RÉGIMEN E INSTITUCIÓN
2006**

CUADRO 5.10
(2ª Parte y última)

MUNICIPIO TIPO DE CONSULTA	ASISTENCIA SOCIAL			SS
	IMSS-OPOR- TUNIDADES NORTE	IMSS-OPOR- TUNIDADES SUR	HOSPITAL DE GINE- COLOGÍA Y OBSTE- TRICIA UV	
SAN JUAN EVANGELISTA	0	18,942	0	31,033
GENERAL	0	18,942	0	19,822
ODONTOLÓGICAS	0	0	0	11,211
SAN RAFAEL	0	0	0	39,133
GENERAL	0	0	0	34,085
ODONTOLÓGICAS	0	0	0	5,048
SANTIAGO SOCHIAPAN	0	0	0	3,244
GENERAL	0	0	0	3,244
SANTIAGO TUXTLA	27,800	0	0	66,990
GENERAL	27,800	0	0	43,270
ESPECIALIZADA	0	0	0	6,462
DE URGENCIA	0	0	0	7,689
ODONTOLÓGICAS	0	0	0	9,569
SAYULA DE ALEMÁN	0	37,222	0	20,067
GENERAL	0	37,222	0	12,964
ODONTOLÓGICAS	0	0	0	7,103
SOCONUSCO	0	8,984	0	13,067
GENERAL	0	8,984	0	8,801
ODONTOLÓGICAS	0	0	0	4,266
SOCHIAPA	0	21,875	0	3,601
GENERAL	0	21,875	0	3,601
SOLEDAD ATZOMPA	0	18,757	0	21,421
GENERAL	0	18,757	0	20,417
ODONTOLÓGICAS	0	0	0	1,004
SOLEDAD DE DOBLADO	6,757	0	0	23,282
GENERAL	6,757	0	0	21,290
ODONTOLÓGICAS	0	0	0	1,992
SOTEAPAN	0	26,660	0	42,309
GENERAL	0	26,660	0	40,317
ODONTOLÓGICAS	0	0	0	1,992
TAMALÍN	3,878	0	0	13,011
GENERAL	3,878	0	0	12,184
ODONTOLÓGICAS	0	0	0	827
TAMIAHUA	20,763	0	0	26,813
GENERAL	20,763	0	0	24,825
ODONTOLÓGICAS	0	0	0	1,988

**CONSULTAS EXTERNAS OTORGADAS EN LAS INSTITUCIONES
PÚBLICAS DEL SECTOR SALUD POR MUNICIPIO DE ATENCIÓN
AL PACIENTE Y TIPO DE CONSULTA
SEGÚN RÉGIMEN E INSTITUCIÓN
2006**

CUADRO 5.10
(2ª Parte y última)

MUNICIPIO TIPO DE CONSULTA	ASISTENCIA SOCIAL			SS
	IMSS-OPOR- TUNIDADES NORTE	IMSS-OPOR- TUNIDADES SUR	HOSPITAL DE GINE- COLOGÍA Y OBSTE- TRICIA UV	
TAMPICO ALTO	4,516	0	0	25,296
GENERAL	4,516	0	0	24,315
ODONTOLÓGICAS	0	0	0	981
TANCOCO	4,597	0	0	8,986
GENERAL	4,597	0	0	8,384
ODONTOLÓGICAS	0	0	0	602
TANTIMA	11,947	0	0	16,434
GENERAL	11,947	0	0	14,543
ODONTOLÓGICAS	0	0	0	1,891
TANTOYUCA	66,369	0	0	74,024
GENERAL	66,369	0	0	57,298
ESPECIALIZADA	0	0	0	3,324
DE URGENCIA	0	0	0	7,263
ODONTOLÓGICAS	0	0	0	6,139
TATAHUICAPAN DE JUÁREZ	0	32,986	0	5,243
GENERAL	0	32,986	0	5,243
TATATILA	0	0	0	6,523
GENERAL	0	0	0	6,523
TECOLUTLA	18,575	0	0	14,819
GENERAL	18,575	0	0	12,712
ODONTOLÓGICAS	0	0	0	2,107
TEHUIPANGO	0	13,289	0	17,356
GENERAL	0	13,289	0	14,347
ODONTOLÓGICAS	0	0	0	3,009
TEMAPACHE	38,035	0	0	79,586
GENERAL	38,035	0	0	76,478
ODONTOLÓGICAS	0	0	0	3,108
TEMPOAL	23,010	0	0	44,853
GENERAL	23,010	0	0	33,086
ESPECIALIZADA	0	0	0	2,080
DE URGENCIA	0	0	0	7,544
ODONTOLÓGICAS	0	0	0	2,143
TENAMPA	0	0	0	4,605
GENERAL	0	0	0	4,605
TENOCHTITLÁN	3,673	0	0	10,454
GENERAL	3,673	0	0	9,130
ODONTOLÓGICAS	0	0	0	1,324

**CONSULTAS EXTERNAS OTORGADAS EN LAS INSTITUCIONES
PÚBLICAS DEL SECTOR SALUD POR MUNICIPIO DE ATENCIÓN
AL PACIENTE Y TIPO DE CONSULTA
SEGÚN RÉGIMEN E INSTITUCIÓN
2006**

CUADRO 5.10
(2ª Parte y última)

MUNICIPIO TIPO DE CONSULTA	ASISTENCIA SOCIAL			SS
	IMSS-OPOR- TUNIDADES NORTE	IMSS-OPOR- TUNIDADES SUR	HOSPITAL DE GINE- COLOGÍA Y OBSTE- TRICIA UV	
TEOCELO	0	0	0	25,861
GENERAL	0	0	0	14,788
ESPECIALIZADA	0	0	0	435
DE URGENCIA	0	0	0	8,864
ODONTOLÓGICAS	0	0	0	1,774
TEPATLAXCO	0	5,677	0	12,647
GENERAL	0	5,677	0	12,647
ODONTOLÓGICAS	0	0	0	0
TEPETLÁN	5,363	0	0	6,444
GENERAL	5,363	0	0	6,444
TEPETZINTLA	0	0	0	18,326
GENERAL	0	0	0	18,085
ODONTOLÓGICAS	0	0	0	241
TEQUILA	0	11,398	0	15,831
GENERAL	0	11,398	0	13,817
ODONTOLÓGICAS	0	0	0	2,014
TEXCATEPEC	27,136	0	0	0
GENERAL	27,136	0	0	0
TEXHUACÁN	0	10,530	0	0
GENERAL	0	10,530	0	0
TEXISTEPEC	0	9,145	0	20,600
GENERAL	0	9,145	0	14,303
ODONTOLÓGICAS	0	0	0	6,297
TEZONAPA	0	40,406	0	46,985
GENERAL	0	40,406	0	34,407
ESPECIALIZADA	0	0	0	2,293
DE URGENCIA	0	0	0	5,163
ODONTOLÓGICAS	0	0	0	5,122
TIERRA BLANCA	0	47,025	0	55,322
GENERAL	0	47,025	0	36,029
ESPECIALIZADA	0	0	0	9,730
DE URGENCIA	0	0	0	8,648
ODONTOLÓGICAS	0	0	0	915
TIHUATLÁN	23,132	0	0	89,019
GENERAL	23,132	0	0	80,562
ODONTOLÓGICAS	0	0	0	8,457

**CONSULTAS EXTERNAS OTORGADAS EN LAS INSTITUCIONES
PÚBLICAS DEL SECTOR SALUD POR MUNICIPIO DE ATENCIÓN
AL PACIENTE Y TIPO DE CONSULTA
SEGÚN RÉGIMEN E INSTITUCIÓN
2006**

CUADRO 5.10
(2ª Parte y última)

MUNICIPIO TIPO DE CONSULTA	ASISTENCIA SOCIAL			SS
	IMSS-OPOR- TUNIDADES NORTE	IMSS-OPOR- TUNIDADES SUR	HOSPITAL DE GINE- COLOGÍA Y OBSTE- TRICIA UV	
TLACOJALPAN	0	0	0	10,040
GENERAL	0	0	0	8,408
ODONTOLÓGICAS	0	0	0	1,632
TLACOLULAN	0	0	0	20,781
GENERAL	0	0	0	18,962
ODONTOLÓGICAS	0	0	0	1,819
TLACOTALPAN	0	3,202	0	20,162
GENERAL	0	3,202	0	14,540
ESPECIALIZADA	0	0	0	1,763
DE URGENCIA	0	0	0	2,168
ODONTOLÓGICAS	0	0	0	1,691
TLACOTEPEC DE MEJÍA	0	0	0	6,699
GENERAL	0	0	0	6,699
TLACHICHILCO	18,758	0	0	14,746
GENERAL	18,758	0	0	12,126
ODONTOLÓGICAS	0	0	0	2,620
TLALIXCOYAN	0	12,113	0	62,358
GENERAL	0	12,113	0	47,183
ESPECIALIZADA	0	0	0	5,259
DE URGENCIA	0	0	0	3,602
ODONTOLÓGICAS	0	0	0	6,314
TLALNELHUAYOCAN	0	0	0	10,556
GENERAL	0	0	0	9,316
ODONTOLÓGICAS	0	0	0	1,240
TLALTETELA	0	0	0	15,454
GENERAL	0	0	0	14,009
ODONTOLÓGICAS	0	0	0	1,445
TLAPACOYAN	24,491	0	0	60,727
GENERAL	24,491	0	0	42,308
ESPECIALIZADA	0	0	0	3,113
DE URGENCIA	0	0	0	7,236
ODONTOLÓGICAS	0	0	0	8,070
TLAQUILPA	0	10,798	0	16,564
GENERAL	0	10,798	0	6,495
ESPECIALIZADA	0	0	0	4,059
DE URGENCIA	0	0	0	3,653
ODONTOLÓGICAS	0	0	0	2,357

**CONSULTAS EXTERNAS OTORGADAS EN LAS INSTITUCIONES
PÚBLICAS DEL SECTOR SALUD POR MUNICIPIO DE ATENCIÓN
AL PACIENTE Y TIPO DE CONSULTA
SEGÚN RÉGIMEN E INSTITUCIÓN
2006**

CUADRO 5.10
(2ª Parte y última)

MUNICIPIO TIPO DE CONSULTA	ASISTENCIA SOCIAL			SS
	IMSS-OPOR- TUNIDADES NORTE	IMSS-OPOR- TUNIDADES SUR	HOSPITAL DE GINE- COLOGÍA Y OBSTE- TRICIA UV	
TLILAPAN	0	0	0	9,758
GENERAL	0	0	0	8,284
ODONTOLÓGICAS	0	0	0	1,474
TOMATLÁN	0	5,376	0	4,802
GENERAL	0	5,376	0	2,811
ODONTOLÓGICAS	0	0	0	1,991
TONAYÁN	3,005	0	0	8,070
GENERAL	3,005	0	0	7,056
ODONTOLÓGICAS	0	0	0	1,014
TOTUTLA	0	11,874	0	16,490
GENERAL	0	11,874	0	14,963
ODONTOLÓGICAS	0	0	0	1,527
TRES VALLES	0	3,381	0	37,614
GENERAL	0	3,381	0	37,069
DE URGENCIA	0	0	0	0
ODONTOLÓGICAS	0	0	0	545
TÚXPAM	13,807	0	0	89,622
GENERAL	13,807	0	0	58,004
ESPECIALIZADA	0	0	0	15,433
DE URGENCIA	0	0	0	10,986
ODONTOLÓGICAS	0	0	0	5,199
TUXTILLA	0	0	0	2,732
GENERAL	0	0	0	2,732
URSULO GALVÁN	0	0	0	20,046
GENERAL	0	0	0	18,940
DE URGENCIA	0	0	0	0
ODONTOLÓGICAS	0	0	0	1,106
UXPANAPA	0	31,694	0	44,528
GENERAL	0	31,694	0	36,988
ESPECIALIZADA	0	0	0	928
DE URGENCIA	0	0	0	3,810
ODONTOLÓGICAS	0	0	0	2,802
VEGA DE ALATORRE	5,834	0	0	23,961
GENERAL	5,834	0	0	20,137
ODONTOLÓGICAS	0	0	0	3,824
VERACRUZ	0	0	0	382,433
GENERAL	0	0	0	240,066
ESPECIALIZADA	0	0	0	77,193
DE URGENCIA	0	0	0	50,061
ODONTOLÓGICAS	0	0	0	15,113

CONSULTAS EXTERNAS OTORGADAS EN LAS INSTITUCIONES PÚBLICAS DEL SECTOR SALUD POR MUNICIPIO DE ATENCIÓN AL PACIENTE Y TIPO DE CONSULTA SEGÚN RÉGIMEN E INSTITUCIÓN 2006

CUADRO 5.10
(2ª Parte y última)

MUNICIPIO TIPO DE CONSULTA	ASISTENCIA SOCIAL			SS
	IMSS-OPOR- TUNIDADES NORTE	IMSS-OPOR- TUNIDADES SUR	HOSPITAL DE GINE- COLOGÍA Y OBSTE- TRICIA UV	
VILLA ALDAMA	0	0	0	12,260
GENERAL	0	0	0	10,842
ODONTOLÓGICAS	0	0	0	1,418
XALAPA	0	0	13,658	502,237
GENERAL	0	0	0	259,611
ESPECIALIZADA	0	0	13,658	145,357
DE URGENCIA	0	0	0	71,814
ODONTOLÓGICAS	0	0	0	25,455
XICO	7,832	0	0	39,472
GENERAL	7,832	0	0	36,593
ODONTOLÓGICAS	0	0	0	2,879
XOXOCOTLA	0	0	0	12,492
GENERAL	0	0	0	10,682
ODONTOLÓGICAS	0	0	0	1,810
YANGA	0	0	0	18,833
GENERAL	0	0	0	18,121
DE URGENCIA	0	0	0	0
ODONTOLÓGICAS	0	0	0	712
YECUATLA	7,621	0	0	14,593
GENERAL	7,621	0	0	12,273
ODONTOLÓGICAS	0	0	0	2,320
ZACUALPAN	9,037	0	0	12,964
GENERAL	9,037	0	0	11,914
ODONTOLÓGICAS	0	0	0	1,050
ZARAGOZA	0	0	0	18,374
GENERAL	0	0	0	17,387
ODONTOLÓGICAS	0	0	0	987
ZENTLA	0	7,006	0	8,091
GENERAL	0	7,006	0	6,373
ODONTOLÓGICAS	0	0	0	1,718
ZONGOLICA	0	93,053	0	32,786
GENERAL	0	73,633	0	28,775
ESPECIALIZADA	0	5,309	0	0
DE URGENCIA	0	7,652	0	0
ODONTOLÓGICAS	0	6,459	0	4,011
ZONTECOMATLÁN DE LÓPEZ Y FUENTES	17,611	0	0	8,923
GENERAL	17,611	0	0	8,602
ODONTOLÓGICAS	0	0	0	321

CONSULTAS EXTERNAS OTORGADAS EN LAS INSTITUCIONES PÚBLICAS DEL SECTOR SALUD POR MUNICIPIO DE ATENCIÓN AL PACIENTE Y TIPO DE CONSULTA SEGÚN RÉGIMEN E INSTITUCIÓN 2006

CUADRO 5.10
(2ª Parte y última)

MUNICIPIO TIPO DE CONSULTA	ASISTENCIA SOCIAL			SS
	IMSS-OPOR- TUNIDADES NORTE	IMSS-OPOR- TUNIDADES SUR	HOSPITAL DE GINE- COLOGÍA Y OBSTE- TRICIA UV	
ZOZOCOLCO DE HIDALGO	3,660	0	0	23,473
GENERAL	3,660	0	0	19,417
ODONTOLÓGICAS	0	0	0	4,056

NOTA: La información corresponde a todas aquellas consultas otorgadas tanto en las unidades médicas de las instituciones, como en el domicilio del paciente. En todos los casos, se considera la primera consulta y las subsecuentes.

a/ Excluye 8 400 consultas especializadas y 20 360 de urgencias que otorgó la Cruz Roja Mexicana.

b/ Excluye para las unidades de: El Higo 27 807 consultas generales, 14 221 de urgencias y 4 232 odontológicas; Pánuco 55 096 consultas generales, 5 340 especializadas, 16 552 de urgencias y 7 193 odontológicas; Pueblo Viejo 20 749 consultas generales y Tampico Alto 7 742 consultas generales, que pertenecen a la Delegación Regional Tamaulipas.

c/ Comprende consultas de: cardiología, gineco-obstetricia, cirugía, medicina interna, endocrinología, oftalmología, ortopedia, pediátricas, traumatología y de otras especialidades.

d/ Comprende consultas y atenciones.

e/ Las consultas externas corresponden al municipio de Puente Nacional por ubicación geográfica de la unidad.

f/ Las consultas externas de este municipio están incluidas en Perote.

FUENTE: IMSS, Dirección Regional Sur. Delegación Regional Veracruz Norte. Jefatura de Planeación y Finanzas; Departamento de Presupuesto, Contabilidad y Evaluación Financiera; Oficina de Presupuesto e Información Directiva.

IMSS, Dirección Regional Sur. Delegación Regional Veracruz Sur. Jefatura Delegacional de Prestaciones Médicas; Coordinación de Informática Médica.

IMSS, Delegación Regional Tamaulipas. Jefatura Delegacional de Planeación y Finanzas. Departamento de Presupuesto, Contabilidad y Erogaciones.

ISSSTE, Delegación en el Estado. Subdelegación Médica. Departamento de Programación y Desarrollo. Oficina de Bioestadística.

PEMEX. Dirección Corporativa de Finanzas; Gerencia de Integración de Información Institucional.

SEDENA, 19/a y 26/a Zona Militar. Hospital Regional Militar y Enfermería Militar.

SEMAR, 3/a Zona Naval Militar. Armada de México.

Hospital de Ginecología y Obstetricia UV. Dirección Médica.

SS, Servicios de Salud de Veracruz. Dirección de Planeación y Desarrollo; Subdirección de Estadística e Informática. Departamento de Estadística.

Cruz Roja Mexicana. Delegación Estatal.

**ESTUDIOS REALIZADOS Y PERSONAS ATENDIDAS EN LOS SERVICIOS
AUXILIARES DE DIAGNÓSTICO DE LAS INSTITUCIONES PÚBLICAS
DEL SECTOR SALUD POR PRINCIPALES TIPOS DE ESTUDIO
SEGÚN RÉGIMEN E INSTITUCIÓN
2006**

CUADRO 5.11
(1ª Parte)

TIPO DE ESTUDIO	TOTAL	SEGURIDAD SOCIAL					
		IMSS NORTE	IMSS SUR	ISSSTE	PEMEX	SEDENA	SEMAR
ESTUDIOS REALIZADOS	15,323,943	3,998,608 a/	2,678,748	586,244	1,384,921	60,807	276,569
ANÁLISIS CLÍNICOS	13,189,662	3,368,447	2,283,051	458,226	1,201,464	51,002	234,803
RADIODIAGNÓSTICO	1,104,387	333,403	220,045	57,977	161,180	7,913	21,704
HISTOPATOLOGÍA	167,089	51,746	25,286	11,770	0	183	1,825
CITOLOGÍA EXFOLIATIVA	134,238	45,688	44,593	17,046	22,277	1,046	2,362
ELECTROGRAFÍA	133,519	45,616	29,526	15,615	0	455	3,013
OTROS d/	358,537	153,708	76,247	25,610	0	208	12,862
PERSONAS ATENDIDAS e/	NA	NA	NA	233,866	430,117	NA	NA
ANÁLISIS CLÍNICOS	2,605,433	707,806 f/	508,677	127,986	269,780	13,759	42,798
RADIODIAGNÓSTICO	875,604	261,768 g/	188,702	50,056	138,060	5,814	19,560
HISTOPATOLOGÍA	143,292	49,400	15,942	5,633	0	177	1,825
CITOLOGÍA EXFOLIATIVA	105,945	18,329	43,725	17,046	22,277	983	2,362
ELECTROGRAFÍA	126,767	44,934	29,251	10,183	0	445	2,997
OTROS d/	291,423	120,241	62,193	22,962	0	190	1,921

ESTUDIOS REALIZADOS Y PERSONAS ATENDIDAS EN LOS SERVICIOS AUXILIARES DE DIAGNÓSTICO DE LAS INSTITUCIONES PÚBLICAS DEL SECTOR SALUD POR PRINCIPALES TIPOS DE ESTUDIO SEGÚN RÉGIMEN E INSTITUCIÓN 2006

CUADRO 5.11
(2ª Parte y última)

TIPO DE ESTUDIO	ASISTENCIA SOCIAL			SS
	IMSS-OPORTUNIDADES NORTE	IMSS-OPORTUNIDADES SUR	HOSPITAL DE GINECOLOGÍA Y OBSTETRICIA UV	
ESTUDIOS REALIZADOS	160,255	175,690	40,751	5,961,350 b/
ANÁLISIS CLÍNICOS	146,583	164,200	36,904	5,244,982
RADIODIAGNÓSTICO	8,563	10,311	880	282,411
HISTOPATOLOGÍA	0	0	8	76,271
CITOLOGÍA EXFOLIATIVA	0	0	1,226	ND c/
ELECTROGRAFÍA	2,022	0	9	37,263
OTROS d/	3,087	1,179	1,724	83,912
PERSONAS ATENDIDAS e/	NA	39,605	NA	NA
ANÁLISIS CLÍNICOS	33,500	31,681	9,398	860,048
RADIODIAGNÓSTICO	7,714	6,745	750	196,435
HISTOPATOLOGÍA	0	0	8	70,307
CITOLOGÍA EXFOLIATIVA	0	0	1,223	ND c/
ELECTROGRAFÍA	2,022	0	9	36,926
OTROS d/	2,537	1,179	1,724	78,476

a/ Excluye 54 781 análisis clínicos y 6 222 estudios de radiodiagnóstico realizados por la Delegación Regional Tamaulipas.

b/ Incluye 236 511 muestras procesadas en el Laboratorio de Salud Pública, de las que no se cuenta con el número de personas atendidas debido a que cada muestra puede haberse utilizado para más de un análisis.

c/ Se incluye en histopatología y en los estudios procesados por el Laboratorio de Salud Pública debido al cambio en la normatividad para captar esta información.

d/ Comprende: alergología, aspiración de médula ósea, audiometría, bomba de cobalto, campos visuales, cannabinoides y cocaína, colonoscopia, desintometría, ecocardiografía, ecosonografía, electroencefalografía, electromiografía, endoscopia, estudio Holter, fisiología cardiopulmonar, fluorangiografía, gamagrama, hematología, hemodinámica, mastografía, panendoscopia, prueba de esfuerzo, rastreo óseo, tomografía, tomografía axial y ultrasonido.

e/ La suma en sentido vertical para obtener el total de personas atendidas en la entidad y para algunas de las instituciones, no es aplicable debido a que una misma persona puede tener uno o más estudios distintos a la vez y en ese sentido se presentaría duplicación de datos.

f/ Excluye 18 204 personas atendidas en análisis clínicos de la Delegación Regional Tamaulipas.

g/ Excluye 5 784 personas atendidas en radiodiagnóstico de la Delegación Regional Tamaulipas.

FUENTE: IMSS, Dirección Regional Sur. Delegación Regional Veracruz Norte. Jefatura de Planeación y Finanzas; Departamento de Presupuesto, Contabilidad y Evaluación Financiera; Oficina de Presupuesto e Información Directiva.

IMSS, Dirección Regional Sur. Delegación Regional Veracruz Sur. Jefatura Delegacional de Prestaciones Médicas; Coordinación de Informática Médica.

IMSS, Delegación Regional Tamaulipas. Jefatura Delegacional de Planeación y Finanzas. Departamento de Presupuesto, Contabilidad y Erogaciones.

ISSSTE, Delegación en el Estado. Subdelegación Médica. Departamento de Programación y Desarrollo. Oficina de Bioestadística.

PEMEX. Dirección Corporativa de Finanzas; Gerencia de Integración de Información Institucional.

SEDENA, 19/a y 26/a Zona Militar. Hospital Regional Militar y Enfermería Militar.

SEMAR, 3/a Zona Naval Militar. Armada de México.

Hospital de Ginecología y Obstetricia UV. Dirección Médica.

SS, Servicios de Salud de Veracruz. Dirección de Planeación y Desarrollo; Subdirección de Estadística e Informática. Departamento de Estadística.

SESIONES PRACTICADAS Y PERSONAS ATENDIDAS EN LOS SERVICIOS AUXILIARES DE TRATAMIENTO DE LAS INSTITUCIONES PÚBLICAS DEL SECTOR SALUD POR PRINCIPALES TIPOS DE TRATAMIENTO SEGÚN RÉGIMEN E INSTITUCIÓN 2006

[CUADRO 5.12](#)

TIPO DE TRATAMIENTO	TOTAL	SEGURIDAD SOCIAL					ASISTENCIA SOCIAL
		IMSS NORTE	IMSS SUR	ISSSTE	SEDENA	SEMAR	SS
SESIONES PRACTICADAS	1,241,568 a/	620,746	353,177	38,713	14,390	72,749	141,793
FISIOTERAPIA	462,343	146,372	152,460	32,695	10,074	30,365	90,377
INHALOTERAPIA	165,563	122,341	21,192	3,211	4,316	14,503	0
RADIOTERAPIA	810	0 b/	109	701	0	0	0
OTROS c/	612,852	352,033	179,416	2,106	0	27,881	51,416
PERSONAS ATENDIDAS d/	36,614 e/	NA	NA	14,211	NA	22,403	ND
FISIOTERAPIA	68,920 f/	26,598	13,831	10,078	3,634	14,779	ND
INHALOTERAPIA	41,117	20,916	9,619	2,715	2,860	5,007	0
RADIOTERAPIA	136	0	109	27	0	0	0
OTROS c/	45,889 e/	25,624	16,257	1,391	0	2,617	ND

a/ Excluye 46 441 sesiones de fisioterapia practicadas por PEMEX.

b/ El decremento que se presenta con respecto a la edición anterior, es debido a que el servicio fue subrogado por fallas presentadas en el equipo.

c/ Comprende: aféresis, anestesiología, branquiterapia, cama hiperbárica, campos visuales, cataratas, diálisis, fotocoagulación, glaucoma, hemodiálisis, litotripsias, marcapaso, medicina nuclear, mielotoc, pterigión, quimioterapia, rayo láser, reeducación ocupacional, retinoterapia, terapia cultural, terapia del lenguaje, terapia de vida cotidiana, terapia musical, terapia ocupacional, terapia psicológica, terapia respiratoria, terapia sociorecreativa y vitrectomía.

d/ La suma en sentido vertical para obtener el total de personas atendidas en la entidad y para algunas de las instituciones, no es aplicable debido a que una misma persona puede tener una o más sesiones distintas a la vez y en ese sentido se presentaría duplicación de datos.

e/ El total no incluye la información consignada con ND.

f/ Excluye 6 665 personas atendidas por PEMEX.

FUENTE: IMSS, Dirección Regional Sur. Delegación Regional Veracruz Norte. Jefatura de Planeación y Finanzas; Departamento de Presupuesto, Contabilidad y Evaluación Financiera; Oficina de Presupuesto e Información Directiva.

IMSS, Dirección Regional Sur. Delegación Regional Veracruz Sur. Jefatura Delegacional de Prestaciones Médicas; Coordinación de Informática Médica.

ISSSTE, Delegación en el Estado. Subdelegación Médica. Departamento de Programación y Desarrollo. Oficina de Bioestadística.

PEMEX. Dirección Corporativa de Finanzas; Gerencia de Integración de Información Institucional.

SEDENA, 19/a y 26/a Zona Militar. Hospital Regional Militar y Enfermería Militar.

SEMAR, 3/a Zona Naval Militar. Armada de México.

SS, Servicios de Salud de Veracruz. Dirección de Planeación y Desarrollo; Subdirección de Estadística e Informática. Departamento de Estadística.

**DOSIS DE BIOLÓGICOS APLICADAS EN LAS INSTITUCIONES
PÚBLICAS DEL SECTOR SALUD POR PRINCIPALES
BIOLÓGICOS SEGÚN RÉGIMEN E INSTITUCIÓN
2006**

CUADRO 5.13
(1ª Parte)

BIOLÓGICO	TOTAL	SEGURIDAD SOCIAL					
		IMSS NORTE	IMSS SUR	ISSSTE	PEMEX	SEDENA	SEMAR
TOTAL	6,174,482	1,081,078 a/	645,773	153,985	118,001	7,895	10,086
ANTIPOLIOMIELÍTICA c/	1,906,006	360,453	185,972	47,231	6,474	1,464	1,952
DIFTERIA, TOSFERINA Y TÉTANOS d/	281,497	37,083	25,980	6,394	3,505	490	550
DIFTERIA, TOSFERINA, TÉTANOS, HEPATITIS B E INFECCIONES POR <i>Haemophilus</i> <i>influenzae b</i> (PENTAVALENTE) e/	409,064	30,440	37,340	10,621	4,326	663	1,356
ANTITUBERCULOSA f/	217,221	40,666	19,100	2,161	1,497	607	407
TOXOIDES TETÁNICO Y DIFTÉRICO g/	1,456,347	242,700	183,681	47,924	23,070	1,418	3,505
TRIPLE VIRAL h/	461,775	114,055	68,206	8,827	4,183	361	574
ANTIRRÁBICA HUMANA	9,076	467	274	107	403	0	8
OTROS BIOLÓGICOS i/	1,433,496	255,214	125,220	30,720	74,543	2,892	1,734

DOSIS DE BIOLÓGICOS APLICADAS EN LAS INSTITUCIONES PÚBLICAS DEL SECTOR SALUD POR PRINCIPALES BIOLÓGICOS SEGÚN RÉGIMEN E INSTITUCIÓN 2006

CUADRO 5.13
(2ª Parte y última)

BIOLÓGICO	ASISTENCIA SOCIAL			SS
	IMSS-OPOR-TUNIDADES NORTE	IMSS-OPOR-TUNIDADES SUR	HOSPITAL DE GINECOLOGÍA Y OBSTETRICIA UV	
TOTAL	790,555	700,386	5,394	2,661,329 b/
ANTIPOLIOMIELÍTICA c/	175,651	192,918	1,428	932,463
DIFTERIA, TOSFERINA Y TÉTANOS d/	27,808	35,093	292	144,302
DIFTERIA, TOSFERINA, TÉTANOS, HEPATITIS B E INFECCIONES POR <i>Haemophilus influenzae b</i> (PENTAVALENTE) e/	40,089	40,542	1,428	242,259
ANTITUBERCULOSA f/	29,540	26,402	833	96,008
TOXOIDES TETÁNICO Y DIFTÉRICO g/	156,189	113,014	1,152	683,694
TRIPLE VIRAL h/	39,324	42,006	261	183,978
ANTIRRÁBICA HUMANA	1,120	1,554	0	5,143
OTROS BIOLÓGICOS i/	320,834	248,857	0	373,482

NOTA: La información corresponde tanto a las fases permanentes como a las campañas intensivas de vacunación.

En algunas dosis de biológicos, existe variación con respecto a la edición anterior, debido a situaciones, tales como abastecimiento del biológico, demanda de la población, disposición de personal, entre otras.

a/ Excluye 21 924 dosis de biológicos aplicadas por la Delegación Regional Tamaulipas.

b/ Excluye 1 102 093 dosis de biológicos aplicadas por el IMSS, ISSSTE e IMSS-OPORTUNIDADES, en campañas intensivas.

c/ También conocida como Sabín, de administración vía oral.

d/ También conocida como DPT.

e/ También conocida como pentavalente (DPT+HB+Hib).

f/ BCG, bacilo de Calmette-Guérin.

g/ También conocidas como DTy TD; previene tétanos y difteria.

h/ También conocida como SRP; previene sarampión, rubéola y parotiditis.

i/ Comprende: antialérgicas, antiamarilica, antihepatitis A, antihepatitis B, antineumocócica, antinfluenza, antitetánica, antitoxina tetánica equina, antitoxina diftérica equina, antirubéola, antivariola, antiviperina, células vero, doble viral, faboterápicos, inmunización humana hiperantitetánica, inmunoglobina antitetánica, inmunoglobina simple, PPD, suero antialacrán, suero antiviperino, tuberculina, vacuna antihaemophilus B y otros.

FUENTE: IMSS, Dirección Regional Sur. Delegación Regional Veracruz Norte. Jefatura de Planeación y Finanzas; Departamento de Presupuesto, Contabilidad y Evaluación Financiera; Oficina de Presupuesto e Información Directiva.

IMSS, Dirección Regional Sur. Delegación Regional Veracruz Sur. Jefatura Delegacional de Prestaciones Médicas; Coordinación de Informática Médica.

IMSS, Delegación Regional Tamaulipas. Jefatura Delegacional de Planeación y Finanzas. Departamento de Presupuesto, Contabilidad y Erogaciones.

ISSSTE, Delegación en el Estado. Subdelegación Médica. Departamento de Programación y Desarrollo. Oficina de Bioestadística.

PEMEX. Dirección Corporativa de Finanzas; Gerencia de Integración de Información Institucional.

SEDENA, 19/a y 26/a Zona Militar. Hospital Regional Militar y Enfermería Militar.

SEMAR, 3/a Zona Naval Militar. Armada de México.

Hospital de Ginecología y Obstetricia UV. Dirección Médica.

SS, Servicios de Salud de Veracruz. Dirección de Planeación y Desarrollo; Subdirección de Estadística e Informática. Departamento de Estadística.

**POBLACIÓN MENOR DE 5 AÑOS CUBIERTA CON ESQUEMAS BÁSICOS
DE VACUNACIÓN EN LAS INSTITUCIONES PÚBLICAS DEL SECTOR
SALUD POR GRUPO DE EDAD SEGÚN RÉGIMEN E INSTITUCIÓN
Al 31 de diciembre de 2006**

[CUADRO 5.14](#)

GRUPO DE EDAD	TOTAL	SEGURIDAD SOCIAL		ASISTENCIA SOCIAL
		IMSS	ISSSTE	SS
POBLACIÓN MENOR DE 5 AÑOS CUBIERTA CON ESQUEMA BÁSICO COMPLETO a/	506,786	196,885	8,288	301,613
MENORES DE 1 AÑO	61,536	22,315	816	38,405
1 A 4 AÑOS	445,250	174,570	7,472	263,208
1 AÑO	94,188	35,219	1,377	57,592
2 A 4 AÑOS	351,062	139,351	6,095	205,616
POBLACIÓN MENOR DE 5 AÑOS CUBIERTA CON ESQUEMA COMPLETO DE ANTIPOLIOMIELÍTICA b/	480,743	187,374	8,152	285,217
MENORES DE 1 AÑO	34,480	12,626	455	21,399
1 A 4 AÑOS	446,263	174,748	7,697	263,818
1 AÑO	94,996	35,371	1,514	58,111
2 A 4 AÑOS	351,267	139,377	6,183	205,707
POBLACIÓN MENOR DE 5 AÑOS CUBIERTA CON ESQUEMA COMPLETO DE DIFTERIA, TOS FERINA, TÉTANOS, HEPATITIS B E INFECCIONES POR <i>Haemophilus influenzae b</i> (PENTAVALENTE) b/	480,671	187,300	8,147	285,224
MENORES DE 1 AÑO	34,443	12,588	455	21,400
1 A 4 AÑOS	446,228	174,712	7,692	263,824
1 AÑO	94,960	35,336	1,513	58,111
2 A 4 AÑOS	351,268	139,376	6,179	205,713
POBLACIÓN MENOR DE 5 AÑOS CUBIERTA CON ESQUEMA COMPLETO DE ANTITUBERCULOSA c/	508,939	197,231	8,643	303,065
MENORES DE 1 AÑO	62,368	22,446	885	39,037
1 A 4 AÑOS	446,571	174,785	7,758	264,028
1 AÑO	95,234	35,395	1,568	58,271
2 A 4 AÑOS	351,337	139,390	6,190	205,757

POBLACIÓN MENOR DE 5 AÑOS CUBIERTA CON ESQUEMAS BÁSICOS DE VACUNACIÓN EN LAS INSTITUCIONES PÚBLICAS DEL SECTOR SALUD POR GRUPO DE EDAD SEGÚN RÉGIMEN E INSTITUCIÓN
Al 31 de diciembre de 2006

[CUADRO 5.14](#)

GRUPO DE EDAD	TOTAL	SEGURIDAD SOCIAL		ASISTENCIA SOCIAL
		IMSS	ISSSTE	SS
POBLACIÓN MENOR DE 5 AÑOS CUBIERTA CON ESQUEMA COMPLETO DE TRIPLE VIRAL c/	445,537	174,632	7,530	263,375
1 A 4 AÑOS	445,537	174,632	7,530	263,375
1 AÑO	94,425	35,277	1,423	57,725
2 A 4 AÑOS	351,112	139,355	6,107	205,650

a/ Se considera esquema básico completo de vacunación en los menores de 5 años, cuando éstos han recibido 3 dosis de vacuna antipoliomielítica (Sabin); 3 de difteria, tosferina, tétanos, hepatitis B e infecciones por *Haemophilus influenzae b* (Pentavalente); 1 de antituberculosa (BCG) y 1 de triple viral. Sin embargo, los menores de un año también pueden ser considerados con esquemas completos, si para determinados meses de edad cumplidos ya les fueron aplicadas las dosis que les corresponden, aún cuando les falten las que se les aplicaran cuando cumplan la edad requerida, por ejemplo: un niño de dos meses de edad que haya recibido las primeras dosis de DPT y Sabin, además de la de BCG, se considera en ese momento con esquema completo, no obstante que le falten 2 aplicaciones de cada uno de los 2 primeros biológicos y 1 de triple viral, mismas que recibirá al cumplir la edad apropiada. Esta situación se presenta también en la información de cada biológico.

b/ Para completar este esquema de vacunación, se requiere de la aplicación de tres dosis.

c/ Para completar este esquema de vacunación, conforme al límite de edad señalado, se requiere de la aplicación de una sola dosis.

FUENTE: SS, Servicios de Salud de Veracruz. Dirección de Planeación y Desarrollo; Subdirección de Estadística e Informática. Departamento de Estadística.

PRINCIPALES CARACTERÍSTICAS DEL SERVICIO DE PLANIFICACIÓN FAMILIAR OTORGADO EN LAS INSTITUCIONES PÚBLICAS DEL SECTOR SALUD SEGÚN RÉGIMEN E INSTITUCIÓN 2006

CUADRO 5.15
(1ª Parte)

CONCEPTO	TOTAL	SEGURIDAD SOCIAL					
		IMSS NORTE a/	IMSS SUR	ISSSTE	PEMEX	SEDENA	SEMAR
CONSULTAS	904,056	48,826	87,243	35,567	10,663	1,480	1,328
PRIMERA VEZ	137,295	12,949	16,974	13,731	1,787	830	568
SUBSECUENTES	766,761	35,877	70,269	21,836	8,876	650	760
INTERVENCIONES QUIRÚRGICAS	28,459	5,605	4,182	614	704	101	239
SALPINGOCLASIA	26,897	5,048	3,768	559	646	87	208
VASECTOMÍA	1,562 b/	557	414	55	58	14	31
ATENCIÓNES POSTEVENTOS OBSTÉTRICOS	67,796	10,972	8,532	439	1,117	309	299
INSERCIÓN DE DISPOSITIVO INTRAUTERINO	45,222	6,787	5,488	93	471	256	176
OCCLUSIÓN TUBARIA	22,574	4,185	3,044	346	646	53	123
NUEVOS ACEPTANTES	142,132	23,213	17,013	11,334	1,984	1,233	277
HORMONAL	51,957	8,843	2,393	2,163	379	743	65
DISPOSITIVO INTRAUTERINO	49,999	8,765	8,603	682	471	223	55
QUIRÚRGICO	18,639	5,048	3,768	614	704	57	132
OTROS c/	21,537	557	2,249	7,875	430	210	25
USUARIOS ACTIVOS e/	823,757 f/	132,920	18,027	29,751	154,626	1,598	10,847
HORMONAL	107,489	7,975	2,061	6,291	28,786	878	868
DISPOSITIVO INTRAUTERINO	133,525	28,179	9,818	2,417	31,581	211	3,945
QUIRÚRGICO	371,333	91,981	4,081	3,642	65,318	53	4,999
OTROS c/	89,678	4,785	2,067	17,401	28,941	456	1,035

PRINCIPALES CARACTERÍSTICAS DEL SERVICIO DE PLANIFICACIÓN FAMILIAR OTORGADO EN LAS INSTITUCIONES PÚBLICAS DEL SECTOR SALUD SEGÚN RÉGIMEN E INSTITUCIÓN 2006

CUADRO 5.15
(2ª Parte y última)

CONCEPTO	ASISTENCIA SOCIAL			SS
	IMSS-OPORTUNIDADES NORTE	IMSS-OPORTUNIDADES SUR	HOSPITAL DE GINECOLOGÍA Y OBSTETRICIA UV	
CONSULTAS	82,779	120,802	354	515,014
PRIMERA VEZ	22,596	20,854	280	46,726
SUBSECUENTES	60,183	99,948	74	468,288
INTERVENCIONES QUIRÚRGICAS	1,602	1,513	206	13,693
SALPINGOCLASIA	1,565	1,441	206	13,369
VASECTOMÍA	37	72	0	324
ATENCIÓNES POSTEVENTOS OBSTÉTRICOS	3,307	4,831	241	37,749
INSERCIÓN DE DISPOSITIVO INTRAUTERINO	2,447	4,042	35	25,427
OCCLUSIÓN TUBARIA	860	789	206	12,322
NUEVOS ACEPTANTES	22,597	20,874	258	43,349
HORMONAL	9,798	8,045	27	19,501
DISPOSITIVO INTRAUTERINO	11,197	11,068	25	8,910
QUIRÚRGICO	1,602	1,513	206	4,995
OTROS <i>c/</i>	0 <i>d/</i>	248	0	9,943
USUARIOS ACTIVOS <i>e/</i>	94,370	121,732	208	259,678
HORMONAL	6,993	ND	65	53,572
DISPOSITIVO INTRAUTERINO	30,201	ND	143	27,030
QUIRÚRGICO	44,888	ND	0	156,371

PRINCIPALES CARACTERÍSTICAS DEL SERVICIO DE PLANIFICACIÓN FAMILIAR OTORGADO EN LAS INSTITUCIONES PÚBLICAS DEL SECTOR SALUD SEGÚN RÉGIMEN E INSTITUCIÓN 2006

CUADRO 5.15
(2ª Parte y última)

CONCEPTO	ASISTENCIA SOCIAL			SS
	IMSS-OPOR-TUNIDADES NORTE	IMSS-OPOR-TUNIDADES SUR	HOSPITAL DE GINECOLOGÍA Y OBSTETRICIA UV	
OTROS <i>c/</i>	12,288	ND	0	22,705

NOTA: La variación que se presenta en algunos servicios, es debido a la modificación del criterio de registro.

a/ Excluye 328 consultas, 12 intervenciones quirúrgicas, 17 atenciones posteventos obstétricos, 100 nuevos aceptantes y 4 367 usuarios activos de la Delegación Regional Tamaulipas.

b/ Incluye vasectomías sin bisturí.

c/ Comprende: capuchones cervicales, diafragmas, espumas, implante subdérmico, inyectables, jaleas, óvulos y preservativos.

d/ Excluye 253 503 preservativos distribuidos por el Instituto que no son captados en el sistema de registro.

e/ Datos referidos al 31 de diciembre.

f/ La suma de los parciales en sentido vertical no coincide con este total, debido a que el IMSS-OPORTUNIDADES SUR no presenta desglose por método.

FUENTE: IMSS, Dirección Regional Sur. Delegación Regional Veracruz Norte. Jefatura de Planeación y Finanzas; Departamento de Presupuesto, Contabilidad y Evaluación Financiera; Oficina de Presupuesto e Información Directiva.

IMSS, Dirección Regional Sur. Delegación Regional Veracruz Sur. Jefatura Delegacional de Prestaciones Médicas; Coordinación de Informática Médica.

IMSS, Delegación Regional Tamaulipas. Jefatura Delegacional de Planeación y Finanzas. Departamento de Presupuesto, Contabilidad y Erogaciones.

ISSSTE, Delegación en el Estado. Subdelegación Médica. Departamento de Programación y Desarrollo. Oficina de Bioestadística.

PEMEX. Dirección Corporativa de Finanzas; Gerencia de Integración de Información Institucional.

SEDENA, 19/a y 26/a Zona Militar. Hospital Regional Militar y Enfermería Militar.

SEMAR, 3/a Zona Naval Militar. Armada de México.

Hospital de Ginecología y Obstetricia UV. Dirección Médica.

SS, Servicios de Salud de Veracruz. Dirección de Planeación y Desarrollo; Subdirección de Estadística e Informática. Departamento de Estadística.

**PACIENTES FARMACODEPENDIENTES ATENDIDOS EN LOS CENTROS
DE INTEGRACIÓN JUVENIL POR CENTRO, SEXO Y GRUPO DE EDAD
SEGÚN GRADO DE DEPENDENCIA
2006**

[CUADRO 5.16](#)

CENTRO SEXO GRUPO DE EDAD	TOTAL	EXPERI- MENTADOR a/	USUARIO SOCIAL U OCASIONAL b/	FUNCIONAL c/	DISFUNCIONAL d/	EN REMISIÓN e/
TOTAL	491	86	66	264	57	18
10 A 14 AÑOS	43	27	10	2	2	2
15 A 19 AÑOS	160	49	33	60	16	2
20 A 24 AÑOS	101	7	10	66	15	3
25 A 29 AÑOS	53	0	6	38	4	5
30 A 34 AÑOS	41	2	4	27	6	2
35 Y MÁS AÑOS	93	1	3	71	14	4
HOMBRES	382	61	40	221	43	17
10 A 14 AÑOS	28	21	4	1	0	2
15 A 19 AÑOS	115	33	22	47	11	2
20 A 24 AÑOS	80	5	5	57	10	3
25 A 29 AÑOS	45	0	5	31	4	5
30 A 34 AÑOS	37	2	3	25	5	2
35 Y MÁS AÑOS	77	0	1	60	13	3
MUJERES	109	25	26	43	14	1
10 A 14 AÑOS	15	6	6	1	2	0
15 A 19 AÑOS	45	16	11	13	5	0
20 A 24 AÑOS	21	2	5	9	5	0
25 A 29 AÑOS	8	0	1	7	0	0
30 A 34 AÑOS	4	0	1	2	1	0
35 Y MÁS AÑOS	16	1	2	11	1	1
POZA RICA DE HIDALGO	185	58	16	104	2	5
10 A 14 AÑOS	27	19	4	2	0	2
15 A 19 AÑOS	58	32	8	18	0	0
20 A 24 AÑOS	25	5	1	19	0	0
25 A 29 AÑOS	19	0	2	15	0	2
30 A 34 AÑOS	16	1	1	14	0	0
35 Y MÁS AÑOS	40	1	0	36	2	1
HOMBRES	146	40	11	88	2	5
10 A 14 AÑOS	20	16	1	1	0	2
15 A 19 AÑOS	43	20	7	16	0	0
20 A 24 AÑOS	19	3	0	16	0	0
25 A 29 AÑOS	16	0	2	12	0	2
30 A 34 AÑOS	16	1	1	14	0	0
35 Y MÁS AÑOS	32	0	0	29	2	1
MUJERES	39	18	5	16	0	0
10 A 14 AÑOS	7	3	3	1	0	0
15 A 19 AÑOS	15	12	1	2	0	0
20 A 24 AÑOS	6	2	1	3	0	0
25 A 29 AÑOS	3	0	0	3	0	0
30 A 34 AÑOS	0	0	0	0	0	0
35 Y MÁS AÑOS	8	1	0	7	0	0

PACIENTES FARMACODEPENDIENTES ATENDIDOS EN LOS CENTROS DE INTEGRACIÓN JUVENIL POR CENTRO, SEXO Y GRUPO DE EDAD SEGÚN GRADO DE DEPENDENCIA 2006

[CUADRO 5.16](#)

CENTRO SEXO GRUPO DE EDAD	TOTAL	EXPERI- MENTADOR a/	USUARIO SOCIAL U OCASIONAL b/	FUNCIONAL c/	DISFUNCIONAL d/	EN REMISIÓN e/
XALAPA	306	28	50	160	55	13
10 A 14 AÑOS	16	8	6	0	2	0
15 A 19 AÑOS	102	17	25	42	16	2
20 A 24 AÑOS	76	2	9	47	15	3
25 A 29 AÑOS	34	0	4	23	4	3
30 A 34 AÑOS	25	1	3	13	6	2
35 Y MÁS AÑOS	53	0	3	35	12	3
HOMBRES	236	21	29	133	41	12
10 A 14 AÑOS	8	5	3	0	0	0
15 A 19 AÑOS	72	13	15	31	11	2
20 A 24 AÑOS	61	2	5	41	10	3
25 A 29 AÑOS	29	0	3	19	4	3
30 A 34 AÑOS	21	1	2	11	5	2
35 Y MÁS AÑOS	45	0	1	31	11	2
MUJERES	70	7	21	27	14	1
10 A 14 AÑOS	8	3	3	0	2	0
15 A 19 AÑOS	30	4	10	11	5	0
20 A 24 AÑOS	15	0	4	6	5	0
25 A 29 AÑOS	5	0	1	4	0	0
30 A 34 AÑOS	4	0	1	2	1	0
35 Y MÁS AÑOS	8	0	2	4	1	1

a/ Se refiere a la persona que ha probado drogas motivado en general por la curiosidad, pero que no se ha sentido impulsado por repetir la experiencia.

b/ Se refiere a la persona que utiliza drogas en un contexto social en donde el resto del grupo las consume. Sin embargo, no se siente interesado en repetir la experiencia fuera de ese medio, ni lo hace frecuentemente.

c/ Se refiere al consumidor que utiliza drogas con frecuencia, ya que ha desarrollado problemas de dependencia de algún tipo, pero se desenvuelve en su medio familiar, laboral, escolar y social sin que tales problemas le provoquen conflictos.

d/ Se refiere a la persona que no sólo utiliza drogas con frecuencia, sino que su vida gira en torno al consumo, lo que se hace evidente por los problemas en relación con su medio, por las consecuencias que la droga produce en su organismo y funciones mentales.

e/ Se refiere a la persona que fue consumidor en más de cinco ocasiones, pero no en los últimos 12 meses.

FUENTE: Centro de Integración Juvenil A.C. en el Estado. Centros Locales Poza Rica de Hidalgo y Xalapa.

**CASOS NUEVOS DE ENFERMEDADES REGISTRADOS
EN LAS INSTITUCIONES PÚBLICAS DEL SECTOR
SALUD POR RÉGIMEN, INSTITUCIÓN
Y PRINCIPALES DIAGNÓSTICOS
2006**

[CUADRO 5.17](#)

RÉGIMEN INSTITUCIÓN DIAGNÓSTICO	CASOS
TOTAL	2,205,556 a/
SEGURIDAD SOCIAL	993,652
IMSS NORTE	383,342
INFECCIONES RESPIRATORIAS AGUDAS	206,168
INFECCIONES INTESTINALES POR OTROS	
ORGANISMOS Y LAS MAL DEFINIDAS	61,410
INFECCIÓN DE VÍAS URINARIAS	43,961
ÚLCERAS, GASTRITIS Y DUODENITIS	15,336
OTRAS HELMINTIASIS	13,944
AMEBIASIS INTESTINAL	6,524
HIPERTENSIÓN ARTERIAL	5,505
VARICELA	4,626
PARATIFOIDEA Y OTRAS SALMONELOSIS	2,765
DENGUE CLÁSICO	2,503
CANDIDIASIS UROGENITAL	2,324
ASMA Y ESTADO ASMÁTICO	2,276
QUEMADURAS	1,987
ERISIPELA	1,596
GINGIVITIS Y ENFERMEDADES PERIODONTALES	1,459
DIABETES MELLITUS NO INSULINODEPENDIENTE, (TIPO 2)	1,442
NEUMONÍAS Y BRONCONEUMONÍAS	971
ENFERMEDADES ISQUÉMICAS DEL CORAZÓN	963
ENFERMEDADES CEREBROVASCULARES	726
ESCABIOSIS	622
RESTO DE LOS DIAGNÓSTICOS	6,234
IMSS SUR	266,246
INFECCIONES RESPIRATORIAS AGUDAS	144,588
INFECCIONES INTESTINALES POR OTROS	
ORGANISMOS Y LAS MAL DEFINIDAS	32,485
INFECCIÓN DE VÍAS URINARIAS	30,601
ÚLCERAS, GASTRITIS Y DUODENITIS	10,276
OTRAS HELMINTIASIS	9,129
AMEBIASIS INTESTINAL	8,478
HIPERTENSIÓN ARTERIAL	5,273
DIABETES MELLITUS NO INSULINODEPENDIENTE, (TIPO 2)	3,791
PARATIFOIDEA Y OTRAS SALMONELOSIS	2,821
VARICELA	2,533
ASMA Y ESTADO ASMÁTICO	2,144
CANDIDIASIS UROGENITAL	2,062
GINGIVITIS Y ENFERMEDADES PERIODONTALES	1,224
QUEMADURAS	1,087
ASCARIASIS	885
ESCABIOSIS	878
ENFERMEDADES ISQUÉMICAS DEL CORAZÓN	843
OTITIS MEDIA AGUDA	767
TRICOMONIASIS UROGENITAL	665
NEUMONÍAS Y BRONCONEUMONÍAS	640
RESTO DE LOS DIAGNÓSTICOS	5,076

**CASOS NUEVOS DE ENFERMEDADES REGISTRADOS
EN LAS INSTITUCIONES PÚBLICAS DEL SECTOR
SALUD POR RÉGIMEN, INSTITUCIÓN
Y PRINCIPALES DIAGNÓSTICOS
2006**

[CUADRO 5.17](#)

RÉGIMEN INSTITUCIÓN DIAGNÓSTICO	CASOS
ISSSTE	194,330
INFECCIONES RESPIRATORIAS AGUDAS	100,073
INFECCIONES INTESTINALES POR OTROS	
ORGANISMOS Y LAS MAL DEFINIDAS	33,572
INFECCIÓN DE VÍAS URINARIAS	17,138
ÚLCERAS, GASTRITIS Y DUODENITIS	12,081
ASCARIASIS	4,532
OTITIS MEDIA AGUDA	3,709
OTRAS ENFERMEDADES INTESTINALES	
DEBIDAS A PROTOZOARIOS	3,498
OTRAS HELMINTIASIS	2,853
CONJUNTIVITIS	2,436
AMEBIASIS INTESTINAL	2,346
ASMA Y ESTADO ASMÁTICO	2,225
GINGIVITIS Y ENFERMEDADES PERIODONTALES	1,518
PARATIFOIDEA Y OTRAS SALMONELOSIS	1,212
VARICELA	1,101
TRICOMONIASIS UROGENITAL	941
HIPERTENSIÓN ARTERIAL	733
DENGUE CLÁSICO	601
DIABETES MELLITUS NO INSULINODEPENDIENTE, (TIPO 2)	491
CANDIDIASIS UROGENITAL	489
ENFERMEDADES ISQUÉMICAS DEL CORAZÓN	411
RESTO DE LOS DIAGNÓSTICOS	2,370
PEMEX	132,124
INFECCIONES RESPIRATORIAS AGUDAS	82,944
INFECCIONES INTESTINALES POR OTROS	
ORGANISMOS Y LAS MAL DEFINIDAS	17,935
INFECCIÓN DE VÍAS URINARIAS	8,697
OTRAS HELMINTIASIS	3,834
ÚLCERAS, GASTRITIS Y DUODENITIS	3,828
GINGIVITIS Y ENFERMEDADES PERIODONTALES	3,498
AMEBIASIS INTESTINAL	2,722
ASMA Y ESTADO ASMÁTICO	1,362
OTITIS MEDIA AGUDA	989
FARINGITIS Y AMIGDALITIS ESTREPTOCOICAS	908
HIPERTENSIÓN ARTERIAL	766
VARICELA	748
DIABETES MELLITUS NO INSULINODEPENDIENTE, (TIPO 2)	586
PARATIFOIDEA Y OTRAS SALMONELOSIS	440
ESCABIOSIS	419
DENGUE CLÁSICO	263
MORDEDURAS DE PERRO	230
ASCARIASIS	221
CANDIDIASIS UROGENITAL	193
QUEMADURAS	183
RESTO DE LOS DIAGNÓSTICOS	1,358

**CASOS NUEVOS DE ENFERMEDADES REGISTRADOS
EN LAS INSTITUCIONES PÚBLICAS DEL SECTOR
SALUD POR RÉGIMEN, INSTITUCIÓN
Y PRINCIPALES DIAGNÓSTICOS
2006**

[CUADRO 5.17](#)

RÉGIMEN INSTITUCIÓN DIAGNÓSTICO	CASOS
SEDENA	1,151
INFECCIÓN DE VÍAS URINARIAS	229
OTRAS ENFERMEDADES INTESTINALES DEBIDAS A PROTOZOARIOS	228
AMEBIASIS INTESTINAL	132
ENFERMEDAD ALCOHÓLICA DEL HÍGADO	132
VIRUS DEL PAPILOMA HUMANO	74
DESNUTRICIÓN MODERADA	52
DISPLASIA CERVICAL LEVE Y MODERADA	47
DIABETES MELLITUS INSULINODEPENDIENTE, (TIPO 1)	34
CANDIDIASIS UROGENITAL	28
PEATÓN LESIONADO EN ACCIDENTE DE TRANSPORTE	21
DESNUTRICIÓN LEVE	18
DISPLASIA CERVICAL SEVERA Y CACU IN SITU	16
GIARDIASIS	16
NEUMONÍAS Y BRONCONEUMONÍAS	16
ÚLCERAS, GASTRITIS Y DUODENITIS	13
VARICELA	12
ASMA Y ESTADO ASMÁTICO	11
PARATIFOIDEA Y OTRAS SALMONELOSIS	10
HIPERTENSIÓN ARTERIAL	9
ESCABIOSIS	8
RESTO DE LOS DIAGNÓSTICOS	45
SEMAR	16,459
INFECCIONES RESPIRATORIAS AGUDAS	4,829
INFECCIÓN DE VÍAS URINARIAS	1,437
INFLUENZA	1,368
PARATIFOIDEA Y OTRAS SALMONELOSIS	1,259
INFECCIONES INTESTINALES POR OTROS ORGANISMOS Y LAS MAL DEFINIDAS	1,255
FARINGITIS Y AMIGDALITIS ESTREPTOCOICAS	892
BOCIO ENDÉMICO	824
AMEBIASIS INTESTINAL	724
OTITIS MEDIA AGUDA	566
GINGIVITIS Y ENFERMEDADES PERIODONTALES	443
ÚLCERAS, GASTRITIS Y DUODENITIS	383
GIARDIASIS	286
ASCARIASIS	215
CONJUNTIVITIS	211
DIABETES MELLITUS NO INSULINODEPENDIENTE, (TIPO 2)	191
HIPERTENSIÓN ARTERIAL	172
ASMA Y ESTADO ASMÁTICO	141
FIEBRE TIFOIDEA	141
PARÁLISIS FLÁCIDA AGUDA	104
INTONXICACIÓN ALIMENTARIA BACTERIANA	84
RESTO DE LOS DIAGNÓSTICOS	934

**CASOS NUEVOS DE ENFERMEDADES REGISTRADOS
EN LAS INSTITUCIONES PÚBLICAS DEL SECTOR
SALUD POR RÉGIMEN, INSTITUCIÓN
Y PRINCIPALES DIAGNÓSTICOS
2006**

[CUADRO 5.17](#)

RÉGIMEN INSTITUCIÓN DIAGNÓSTICO	CASOS
ASISTENCIA SOCIAL	1,211,904
IMSS-OPORTUNIDADES NORTE	140,971
INFECCIONES RESPIRATORIAS AGUDAS	77,900
INFECCIÓN DE VÍAS URINARIAS	11,153
CANDIDIASIS UROGENITAL	10,002
ÚLCERAS, GASTRITIS Y DUODENITIS	7,636
TRICOMONIASIS UROGENITAL	6,586
AMEBIASIS INTESTINAL	5,781
INFECCIONES INTESTINALES POR OTROS	
ORGANISMOS Y LAS MAL DEFINIDAS	4,117
OTITIS MEDIA AGUDA	3,740
GINGIVITIS Y ENFERMEDADES PERIODONTALES	2,540
DESNUTRICIÓN LEVE	1,626
ASCARIASIS	1,486
HIPERTENSIÓN ARTERIAL	1,226
MORDEDURAS DE PERRO	1,078
DIABETES MELLITUS NO INSULINODEPENDIENTE, (TIPO 2)	1,005
VARICELA	710
DENGUE CLÁSICO	551
ESCABIOSIS	478
ASMA Y ESTADO ASMÁTICO	415
DESNUTRICIÓN MODERADA	337
DISPLASIA CERVICAL LEVE Y MODERADA	335
RESTO DE LOS DIAGNÓSTICOS	2,269
IMSS-OPORTUNIDADES SUR	163,253
INFECCIONES RESPIRATORIAS AGUDAS	88,574
INFECCIÓN DE VÍAS URINARIAS	9,720
CANDIDIASIS UROGENITAL	8,313
ÚLCERAS, GASTRITIS Y DUODENITIS	8,152
INFECCIONES INTESTINALES POR OTROS	
ORGANISMOS Y LAS MAL DEFINIDAS	7,987
AMEBIASIS INTESTINAL	6,058
TRICOMONIASIS UROGENITAL	4,913
GINGIVITIS Y ENFERMEDADES PERIODONTALES	2,910
OTITIS MEDIA AGUDA	2,800
DESNUTRICIÓN LEVE	2,124
ASCARIASIS	2,105
CONJUNTIVITIS	1,552
ESCABIOSIS	1,081
DENGUE CLÁSICO	1,062
HIPERTENSIÓN ARTERIAL	1,043
DIABETES MELLITUS NO INSULINODEPENDIENTE, (TIPO 2)	760
VARICELA	582
ASMA Y ESTADO ASMÁTICO	539
DESNUTRICIÓN MODERADA	396
MORDEDURAS DE PERRO	345
RESTO DE LOS DIAGNÓSTICOS	12,237

**CASOS NUEVOS DE ENFERMEDADES REGISTRADOS
EN LAS INSTITUCIONES PÚBLICAS DEL SECTOR
SALUD POR RÉGIMEN, INSTITUCIÓN
Y PRINCIPALES DIAGNÓSTICOS
2006**

[CUADRO 5.17](#)

RÉGIMEN INSTITUCIÓN DIAGNÓSTICO	CASOS
SS	907,680
INFECCIONES RESPIRATORIAS AGUDAS	479,880
INFECCIONES INTESTINALES POR OTROS	
ORGANISMOS Y LAS MAL DEFINIDAS	85,200
INFECCIÓN DE VÍAS URINARIAS	64,172
GINGIVITIS Y ENFERMEDADES PERIODONTALES	45,935
ÚLCERAS, GASTRITIS Y DUODENITIS	40,404
ASCARIASIS	23,483
CANDIDIASIS UROGENITAL	19,992
OTITIS MEDIA AGUDA	17,622
AMEBIASIS INTESTINAL	14,598
TRICOMONIASIS UROGENITAL	11,049
DESNUTRICIÓN LEVE	8,712
DIABETES MELLITUS NO INSULINODEPENDIENTE, (TIPO 2)	8,968
DENGUE CLÁSICO	6,945
HIPERTENSIÓN ARTERIAL	9,002
MORDEDURAS DE PERRO	6,473
CONJUNTIVITIS	9,010
VARICELA	6,323
ASMA Y ESTADO ASMÁTICO	5,405
DISPLASIA CERVICAL LEVE Y MODERADA	4,951
OTRAS HELMINTIASIS	4,646
RESTO DE LOS DIAGNÓSTICOS	34,910

NOTA: La información se refiere a los casos de enfermedades contenidas en el Sistema Único de Información y Vigilancia Epidemiológica (SUIVE) que rige al sector salud.

a/ Excluye 26 501 casos nuevos de enfermedades registrados en el IMSS, Delegación Regional Tamaulipas y 443 del Hospital de Ginecología y Obstetricia UV.

FUENTE: IMSS, Dirección Regional Sur. Delegación Regional Veracruz Norte. Jefatura de Planeación y Finanzas; Departamento de Presupuesto, Contabilidad y Evaluación Financiera; Oficina de Presupuesto e Información Directiva.

IMSS, Dirección Regional Sur. Delegación Regional Veracruz Sur. Jefatura Delegacional de Prestaciones Médicas; Coordinación de Informática Médica.

IMSS, Delegación Regional Tamaulipas. Jefatura Delegacional de Planeación y Finanzas. Departamento de Presupuesto, Contabilidad y Erogaciones.

ISSSTE, Delegación en el Estado. Subdelegación Médica. Departamento de Programación y Desarrollo. Oficina de Bioestadística.

PEMEX. Dirección Corporativa de Finanzas; Gerencia de Integración de Información Institucional.

SEDENA, 19/a y 26/a Zona Militar. Hospital Regional Militar y Enfermería Militar.

SEMAR, 3/a Zona Naval Militar. Armada de México.

Hospital de Ginecología y Obstetricia UV. Dirección Médica.

SS, Servicios de Salud de Veracruz. Dirección de Planeación y Desarrollo; Subdirección de Estadística e Informática. Departamento de Estadística.

**EGRESOS HOSPITALARIOS EN LAS INSTITUCIONES PÚBLICAS
DEL SECTOR SALUD POR DIAGNÓSTICO DE EGRESO
SEGÚN RÉGIMEN E INSTITUCIÓN
2006**

CUADRO 5.18
(1ª Parte)

CAPÍTULO CIE-10	DIAGNÓSTICO DE EGRESO	TOTAL	SEGURIDAD SOCIAL					
			IMSS NORTE	IMSS SUR	ISSSTE	PEMEX	SEDENA	SEMAR
	TOTAL	340,593	55,363 a/	62,400	17,391	24,126	2,680	7,462
O00-O99	EMBARAZO, PARTO Y PUERPERIO	109,207	16,441	12,441	2,771	1,123	561	797
K00-K93	ENFERMEDADES DEL SISTEMA DIGESTIVO	39,317	6,164	8,989	1,661	2,758	340	695
S00-T98	TRAUMATISMOS, ENVENENAMIENTOS Y ALGUNAS OTRAS CONSECUENCIAS DE CAUSAS EXTERNAS	28,398	6,512	5,570	623	1,626	166	376
N00-N99	ENFERMEDADES DEL SISTEMA GENITOURINARIO	24,432	2,854	6,052	1,932	3,161	247	766
C00-D48	TUMORES (NEOPLASIAS)	21,027	3,215	4,860	3,020	1,113	70	243
A00-B99	CIERTAS ENFERMEDADES INFECCIOSAS Y PARASITARIAS	13,883	1,097	1,915	1,705	1,637	128	662
I00-I99	ENFERMEDADES DEL SISTEMA CIRCULATORIO	13,850	3,259	2,653	934	1,416	109	268
E00-E90	ENFERMEDADES ENDOCRINAS, NUTRICIONALES Y METABÓLICAS	13,536	2,604	2,253	1,573	990	160	506
Z00-Z99	FACTORES QUE INFLUYEN EN EL ESTADO DE SALUD Y CONTACTO CON LOS SERVICIOS DE SALUD	13,212	1,405	4,312	197	2,977	240	605
J00-J99	ENFERMEDADES DEL SISTEMA RESPIRATORIO	13,063	2,083	2,632	561	1,327	158	365
P00-P96	CIERTAS AFECCIONES ORIGINADAS EN EL PERIODO PERINATAL	10,551	2,990	1,172	115	140	17	25
M00-M99	ENFERMEDADES DEL SISTEMA OSTEOMUSCULAR Y DEL TEJIDO CONJUNTIVO	8,954	1,489	2,398	452	1,719	105	919
L00-L99	ENFERMEDADES DE LA PIEL Y DEL TEJIDO SUBCUTÁNEO	5,599	582	1,644	234	661	66	518
R00-R99	SÍNTOMAS, SIGNOS Y HALLAZGOS ANORMALES CLÍNICOS Y DE LABORATORIO, NO CLASIFICADOS EN OTRA PARTE	5,943	303	787	237	2,084	152	119
H00-H59	ENFERMEDADES DEL OJO Y SUS ANEXOS	5,257	1,895	1,202	231	432	85	347
Q00-Q99	MALFORMACIONES CONGÉNITAS, DEFORMIDADES Y ANOMALÍAS CROMOSÓMICAS	3,940	1,088	514	36	103	4	31
G00-G99	ENFERMEDADES DEL SISTEMA NERVIOSO	3,831	682	683	474	411	33	46
D50-D89	ENFERMEDADES DE LA SANGRE Y DE LOS ÓRGANOS HEMATOPOYÉTICOS, Y CIERTOS TRASTORNOS QUE AFECTAN EL MECANISMO DE LA INMUNIDAD	2,957	269	1,310	377	161	6	41
F00-F99	TRASTORNOS MENTALES Y DEL COMPORTAMIENTO	2,242	230	285	143	148	22	102
H60-H95	ENFERMEDADES DEL OÍDO Y DE LA APÓFISIS MASTOIDES	1,394	201	728	115	139	11	31

**EGRESOS HOSPITALARIOS EN LAS INSTITUCIONES PÚBLICAS
DEL SECTOR SALUD POR DIAGNÓSTICO DE EGRESO
SEGÚN RÉGIMEN E INSTITUCIÓN
2006**

CUADRO 5.18
(2ª Parte y última)

CAPÍTULO CIE-10	DIAGNÓSTICO DE EGRESO	ASISTENCIA SOCIAL			SS
		IMSS-OPOR- TUNIDADES NORTE	IMSS-OPOR- TUNIDADES SUR	HOSPITAL DE GINE- COLOGÍA Y OBSTE- TRICIA UV	
	TOTAL	8,755	8,379	1,406	152,631
O00-O99	EMBARAZO, PARTO Y PUERPERIO	4,210	4,563	1,384	64,916
K00-K93	ENFERMEDADES DEL SISTEMA DIGESTIVO	764	777	0	17,169
S00-T98	TRAUMATISMOS, ENVENENAMIENTOS Y ALGUNAS OTRAS CONSECUENCIAS DE CAUSAS EXTERNAS	374	203	0	12,948
N00-N99	ENFERMEDADES DEL SISTEMA GENITOURINARIO	416	328	0	8,676
C00-D48	TUMORES (NEOPLASIAS)	283	432	7	7,784
A00-B99	CIERTAS ENFERMEDADES INFECCIOSAS Y PARASITARIAS	338	231	4	6,166
I00-I99	ENFERMEDADES DEL SISTEMA CIRCULATORIO	198	75	0	4,938
E00-E90	ENFERMEDADES ENDOCRINAS, NUTRICIONALES Y METABÓLICAS	266	182	0	5,002
Z00-Z99	FACTORES QUE INFLUYEN EN EL ESTADO DE SALUD Y CONTACTO CON LOS SERVICIOS DE SALUD	851	466	0	2,159
J00-J99	ENFERMEDADES DEL SISTEMA RESPIRATORIO	271	327	0	5,339
P00-P96	CIERTAS AFECCIONES ORIGINADAS EN EL PERIODO PERINATAL	394	435	11	5,252
M00-M99	ENFERMEDADES DEL SISTEMA OSTEOMUSCULAR Y DEL TEJIDO CONJUNTIVO	54	31	0	1,787
L00-L99	ENFERMEDADES DE LA PIEL Y DEL TEJIDO SUBCUTÁNEO	90	88	0	1,716
R00-R99	SÍNTOMAS, SIGNOS Y HALLAZGOS ANORMALES CLÍNICOS Y DE LABORATORIO, NO CLASIFICADOS EN OTRA PARTE	100	65	0	2,096
H00-H59	ENFERMEDADES DEL OJO Y SUS ANEXOS	4	1	0	1,060
Q00-Q99	MALFORMACIONES CONGÉNITAS, DEFORMIDADES Y ANOMALÍAS CROMOSÓMICAS	51	99	0	2,014
G00-G99	ENFERMEDADES DEL SISTEMA NERVIOSO	46	43	0	1,413
D50-D89	ENFERMEDADES DE LA SANGRE Y DE LOS ÓRGANOS HEMATOPOYÉTICOS, Y CIERTOS TRASTORNOS QUE AFECTAN EL MECANISMO DE LA INMUNIDAD	22	15	0	756
F00-F99	TRASTORNOS MENTALES Y DEL COMPORTAMIENTO	19	15	0	1,278

**EGRESOS HOSPITALARIOS EN LAS INSTITUCIONES PÚBLICAS
DEL SECTOR SALUD POR DIAGNÓSTICO DE EGRESO
SEGÚN RÉGIMEN E INSTITUCIÓN
2006**

CUADRO 5.18
(2ª Parte y última)

CAPÍTULO CIE-10	DIAGNÓSTICO DE EGRESO	ASISTENCIA SOCIAL			SS
		IMSS-OPOR- TUNIDADES NORTE	IMSS-OPOR- TUNIDADES SUR	HOSPITAL DE GINE- COLOGÍA Y OBSTE- TRICIA UV	
H60-H95	ENFERMEDADES DEL OÍDO Y DE LA APÓFISIS MASTOIDES	4	3	0	162

NOTA: La denominación de los diagnósticos corresponde a los capítulos establecidos en la lista de tabulación para la morbilidad de la *Clasificación Internacional de Enfermedades* en su 10a. revisión.

a/ Excluye 1 054 egresos hospitalarios registrados en el IMSS, Delegación Regional Tamaulipas.

FUENTE: IMSS, Dirección Regional Sur. Delegación Regional Veracruz Norte. Jefatura de Planeación y Finanzas; Departamento de Presupuesto, Contabilidad y Evaluación Financiera; Oficina de Presupuesto e Información Directiva.

IMSS, Dirección Regional Sur. Delegación Regional Veracruz Sur. Jefatura Delegacional de Prestaciones Médicas; Coordinación de Informática Médica.

IMSS, Delegación Regional Tamaulipas. Jefatura Delegacional de Planeación y Finanzas. Departamento de Presupuesto, Contabilidad y Erogaciones.

ISSSTE, Delegación en el Estado. Subdelegación Médica. Departamento de Programación y Desarrollo. Oficina de Bioestadística.

PEMEX. Dirección Corporativa de Finanzas; Gerencia de Integración de Información Institucional.

SEDENA, 19/a y 26/a Zona Militar. Hospital Regional Militar y Enfermería Militar.

SEMAR, 3/a Zona Naval Militar. Armada de México.

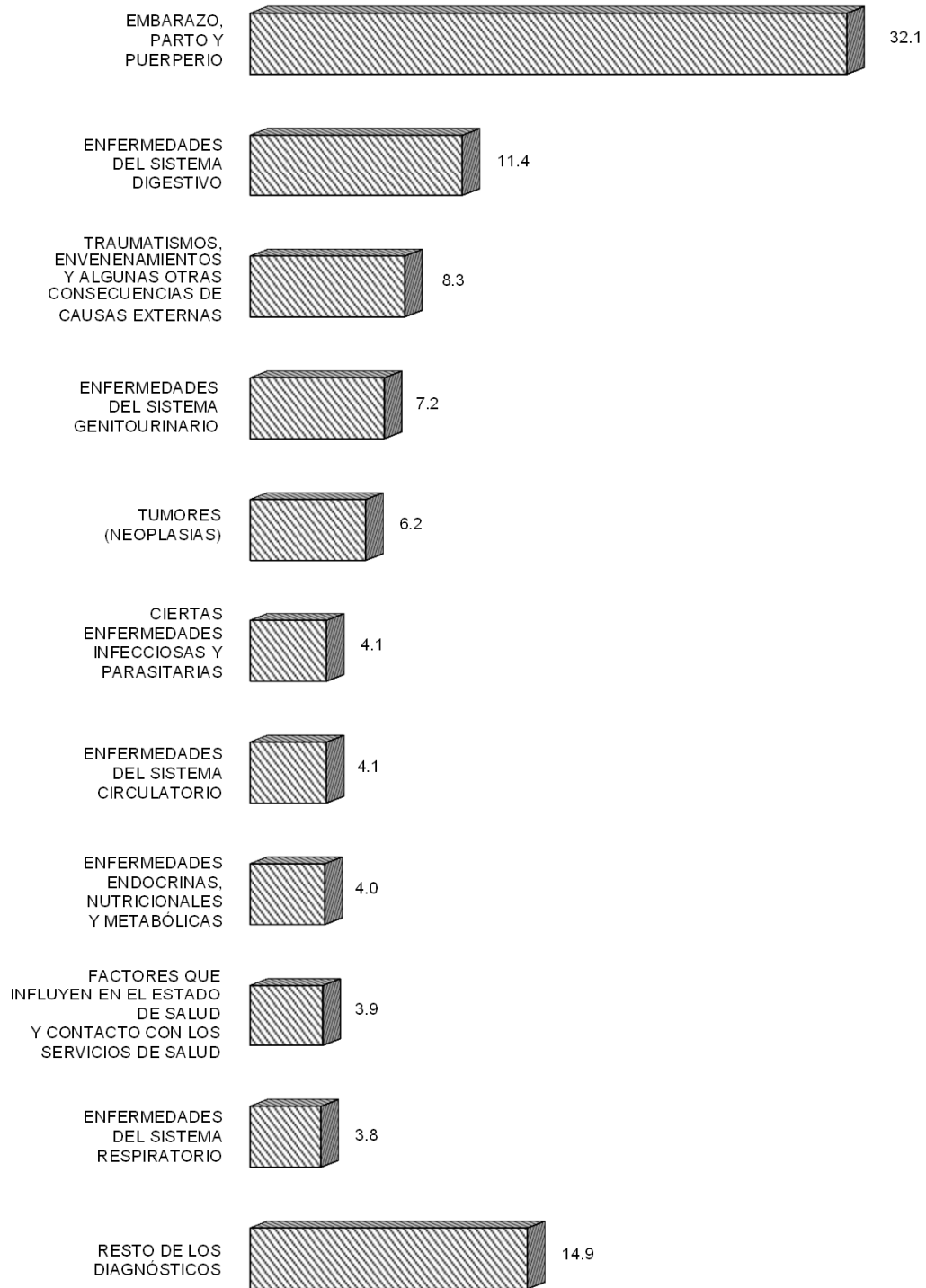
Hospital de Ginecología y Obstetricia UV. Dirección Médica.

SS, Servicios de Salud de Veracruz. Dirección de Planeación y Desarrollo; Subdirección de Estadística e Informática. Departamento de Estadística.

EGRESOS HOSPITALARIOS EN LAS INSTITUCIONES PÚBLICAS DEL SECTOR SALUD POR LOS DIEZ PRINCIPALES DIAGNÓSTICOS DE EGRESO 2006

[Gráfica 5.3](#)

(Porcentaje)



FUENTE: Cuadro 5.18

DEFUNCIONES HOSPITALARIAS REGISTRADAS EN LAS INSTITUCIONES PÚBLICAS DEL SECTOR SALUD POR CAUSA DE MUERTE SEGÚN RÉGIMEN E INSTITUCIÓN 2006

CUADRO 5.19
(1ª Parte)

CAPÍTULO CIE-10	CAUSA DE MUERTE	TOTAL	SEGURIDAD SOCIAL					
			IMSS NORTE	IMSS SUR	ISSSTE	PEMEX	SEDENA	SEMAR
	TOTAL	8,454	2,003 a/	1,679	384	491	65	102
I00-I99	ENFERMEDADES DEL SISTEMA CIRCULATORIO	1,718	535	350	72	119	17	31
E00-E90	ENFERMEDADES ENDOCRINAS, NUTRICIONALES Y METABÓLICAS	1,294	472	310	90	18	11	18
K00-K93	ENFERMEDADES DEL SISTEMA DIGESTIVO	1,037	225	262	35	70	8	12
C00-D48	TUMORES (NEOPLASIAS)	911	299	227	32	54	6	15
J00-J99	ENFERMEDADES DEL SISTEMA RESPIRATORIO	746	149	158	45	75	4	9
P00-P96	CIERTAS AFECCIONES ORIGINADAS EN EL PERIODO PERINATAL	654	0	73	6	2	4	4
A00-B99	CIERTAS ENFERMEDADES INFECCIOSAS Y PARASITARIAS	587	73	104	35	18	5	4
N00-N99	ENFERMEDADES DEL SISTEMA GENITOURINARIO	431	100	80	24	46	2	6
V01-Y89	CAUSAS EXTERNAS DE MORBILIDAD Y MORTALIDAD	289	13	38	0	11	0	0
Q00-Q99	MALFORMACIONES CONGÉNITAS, DEFORMIDADES Y ANOMALÍAS CROMOSÓMICAS	230	13	31	1	1	0	0
G00-G99	ENFERMEDADES DEL SISTEMA NERVIOSO	169	20	27	5	19	5	1
R00-R99	SÍNTOMAS, SIGNOS Y HALLAZGOS ANORMALES CLÍNICOS Y DE LABORATORIO, NO CLASIFICADOS EN OTRA PARTE	155	27	0	30	49	3	2
F00-F99	TRASTORNOS MENTALES Y DEL COMPORTAMIENTO	74	22	3	0	0	0	0
D50-D89	ENFERMEDADES DE LA SANGRE Y DE LOS ÓRGANOS HEMATOPOYÉTICOS, Y CIERTOS TRASTORNOS QUE AFECTAN EL MECANISMO DE LA INMUNIDAD	62	30	6	0	3	0	0
O00-O99	EMBARAZO, PARTO Y PUERPERIO	36	1	1	8	0	0	0
M00-M99	ENFERMEDADES DEL SISTEMA OSTEOMUSCULAR Y DEL TEJIDO CONJUNTIVO	36	15	4	1	3	0	0
L00-L99	ENFERMEDADES DE LA PIEL Y DEL TEJIDO SUBCUTÁNEO	24	9	4	0	3	0	0
H60-H95	ENFERMEDADES DEL OÍDO Y DE LA APÓFISIS MASTOIDES	1	0	1	0	0	0	0

DEFUNCIONES HOSPITALARIAS REGISTRADAS EN LAS INSTITUCIONES PÚBLICAS DEL SECTOR SALUD POR CAUSA DE MUERTE SEGÚN RÉGIMEN E INSTITUCIÓN 2006

CUADRO 5.19
(2ª Parte y última)

CAPÍTULO CIE-10	CAUSA DE MUERTE	ASISTENCIA SOCIAL			SS
		IMSS-OPOR- TUNIDADES NORTE	IMSS-OPOR- TUNIDADES SUR	HOSPITAL DE GINE- COLOGÍA Y OBSTE- TRICIA UV	
	TOTAL	175	36	6	3,513
I00-I99	ENFERMEDADES DEL SISTEMA CIRCULATORIO	21	2	0	571
E00-E90	ENFERMEDADES ENDOCRINAS, NUTRICIONALES Y METABÓLICAS	11	4	0	360
K00-K93	ENFERMEDADES DEL SISTEMA DIGESTIVO	13	5	0	407
C00-D48	TUMORES (NEOPLASIAS)	5	1	0	272
J00-J99	ENFERMEDADES DEL SISTEMA RESPIRATORIO	16	6	0	284
P00-P96	CIERTAS AFECCIONES ORIGINADAS EN EL PERIODO PERINATAL	68	7	5	485
A00-B99	CIERTAS ENFERMEDADES INFECCIOSAS Y PARASITARIAS	13	5	0	330
N00-N99	ENFERMEDADES DEL SISTEMA GENITOURINARIO	4	0	0	169
V01-Y89	CAUSAS EXTERNAS DE MORBILIDAD Y MORTALIDAD	3	0	0	224
Q00-Q99	MALFORMACIONES CONGÉNITAS, DEFORMIDADES Y ANOMALÍAS CROMOSÓMICAS	15	2	1	166
G00-G99	ENFERMEDADES DEL SISTEMA NERVIOSO	0	1	0	91
R00-R99	SÍNTOMAS, SIGNOS Y HALLAZGOS ANORMALES CLÍNICOS Y DE LABORATORIO, NO CLASIFICADOS EN OTRA PARTE	0	0	0	44
F00-F99	TRASTORNOS MENTALES Y DEL COMPORTAMIENTO	0	1	0	48
D50-D89	ENFERMEDADES DE LA SANGRE Y DE LOS ÓRGANOS HEMATOPOYÉTICOS, Y CIERTOS TRASTORNOS QUE AFECTAN EL MECANISMO DE LA INMUNIDAD	1	0	0	22
O00-O99	EMBARAZO, PARTO Y PUERPERIO	5	2	0	19
M00-M99	ENFERMEDADES DEL SISTEMA OSTEOMUSCULAR Y DEL TEJIDO CONJUNTIVO	0	0	0	13
L00-L99	ENFERMEDADES DE LA PIEL Y DEL TEJIDO SUBCUTÁNEO	0	0	0	8

**DEFUNCIONES HOSPITALARIAS REGISTRADAS EN LAS INSTITUCIONES
PÚBLICAS DEL SECTOR SALUD POR CAUSA DE MUERTE
SEGÚN RÉGIMEN E INSTITUCIÓN
2006**

CUADRO 5.19
(2ª Parte y última)

CAPÍTULO CIE-10	CAUSA DE MUERTE	ASISTENCIA SOCIAL			SS
		IMSS-OPOR- TUNIDADES NORTE	IMSS-OPOR- TUNIDADES SUR	HOSPITAL DE GINE- COLOGÍA Y OBSTE- TRICIA UV	
H60-H95	ENFERMEDADES DEL OÍDO Y DE LA APÓFISIS MASTOIDES	0	0	0	0

NOTA: La denominación de las causas de muerte corresponde a los capítulos establecidos en la lista de tabulación para la mortalidad de la *Clasificación Internacional de Enfermedades* en su 10a. revisión.

a/ Excluye 51 defunciones hospitalarias registradas en el IMSS, Delegación Regional Tamaulipas.

FUENTE: IMSS, Dirección Regional Sur. Delegación Regional Veracruz Norte. Jefatura de Planeación y Finanzas; Departamento de Presupuesto, Contabilidad y Evaluación Financiera; Oficina de Presupuesto e Información Directiva.

IMSS, Dirección Regional Sur. Delegación Regional Veracruz Sur. Jefatura Delegacional de Prestaciones Médicas; Coordinación de Informática Médica.

IMSS, Delegación Regional Tamaulipas. Jefatura Delegacional de Planeación y Finanzas. Departamento de Presupuesto, Contabilidad y Erogaciones.

ISSSTE, Delegación en el Estado. Subdelegación Médica. Departamento de Programación y Desarrollo. Oficina de Bioestadística.

PEMEX. Dirección Corporativa de Finanzas; Gerencia de Integración de Información Institucional.

SEDENA, 19/a y 26/a Zona Militar. Hospital Regional Militar y Enfermería Militar.

SEMAR, 3/a Zona Naval Militar. Armada de México.

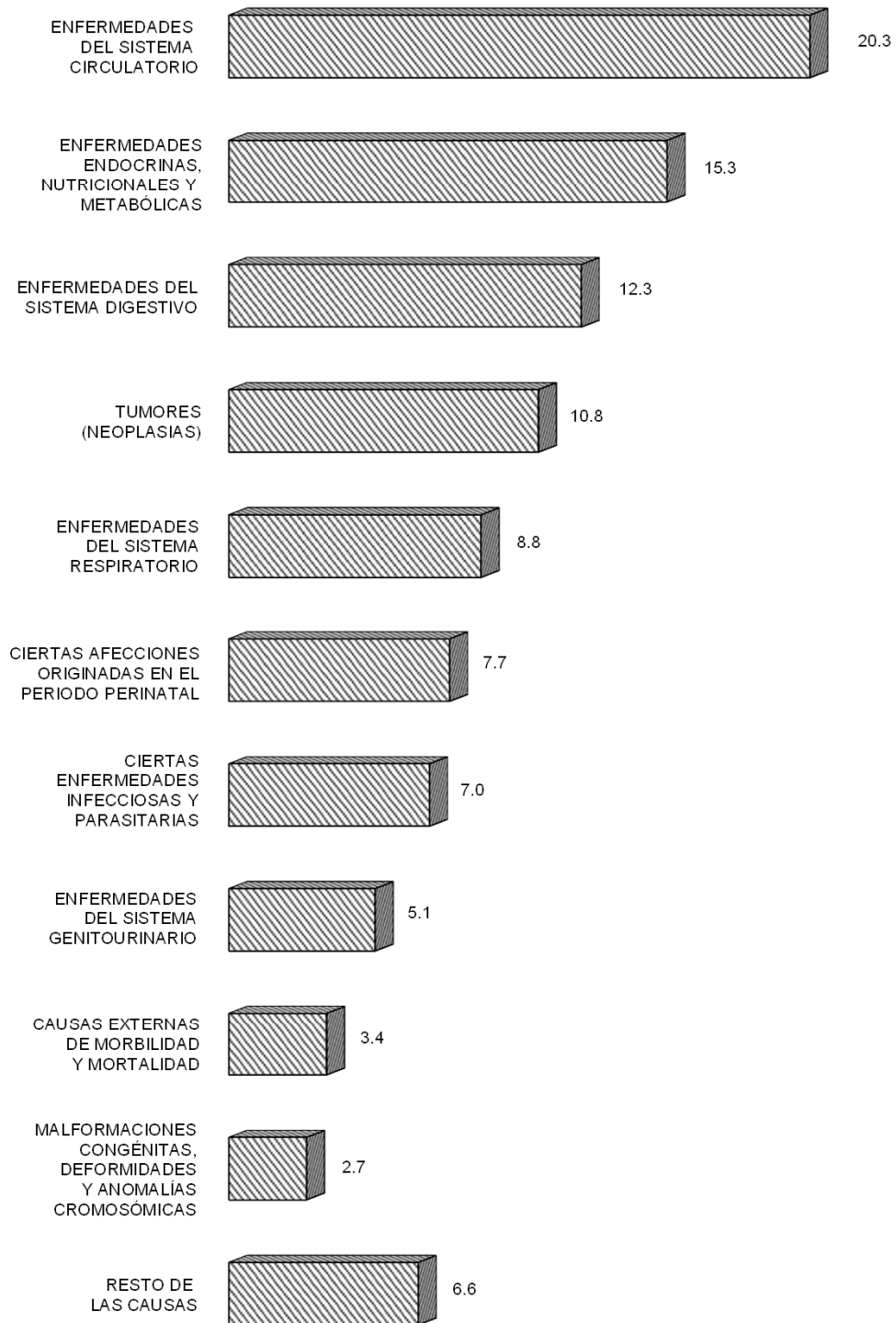
Hospital de Ginecología y Obstetricia UV. Dirección Médica.

SS, Servicios de Salud de Veracruz. Dirección de Planeación y Desarrollo; Subdirección de Estadística e Informática. Departamento de Estadística.

DEFUNCIONES HOSPITALARIAS REGISTRADAS EN LAS INSTITUCIONES PÚBLICAS DEL SECTOR SALUD POR LAS DIEZ PRINCIPALES CAUSAS DE MUERTE 2006

[Gráfica 5.4](#)

(Porcentaje)



FUENTE: Cuadro 5.19

**ESTABLECIMIENTOS PARTICULARES DE SALUD CON SERVICIO
DE HOSPITALIZACIÓN POR NÚMERO DE CAMAS CENSABLES
Al 31 de diciembre de 2006**

[CUADRO 5.20](#)

NÚMERO DE CAMAS CENSABLES	ESTABLECIMIENTOS PARTICULARES DE SALUD
TOTAL	154
1 A 4 CAMAS	37
5 A 9 CAMAS	71
10 A 14 CAMAS	25
15 A 24 CAMAS	17
25 A 49 CAMAS	2
50 Y MÁS CAMAS	2

FUENTE: **INEGI**. Estadísticas de Salud en Establecimientos Particulares.

PERSONAL MÉDICO EN NÓMINA QUE LABORA EN ESTABLECIMIENTOS PARTICULARES DE SALUD CON SERVICIO DE HOSPITALIZACIÓN POR TIPO DE PERSONAL SEGÚN NÚMERO DE CAMAS CENSABLES

[CUADRO 5.21](#)

Al 31 de diciembre de 2006

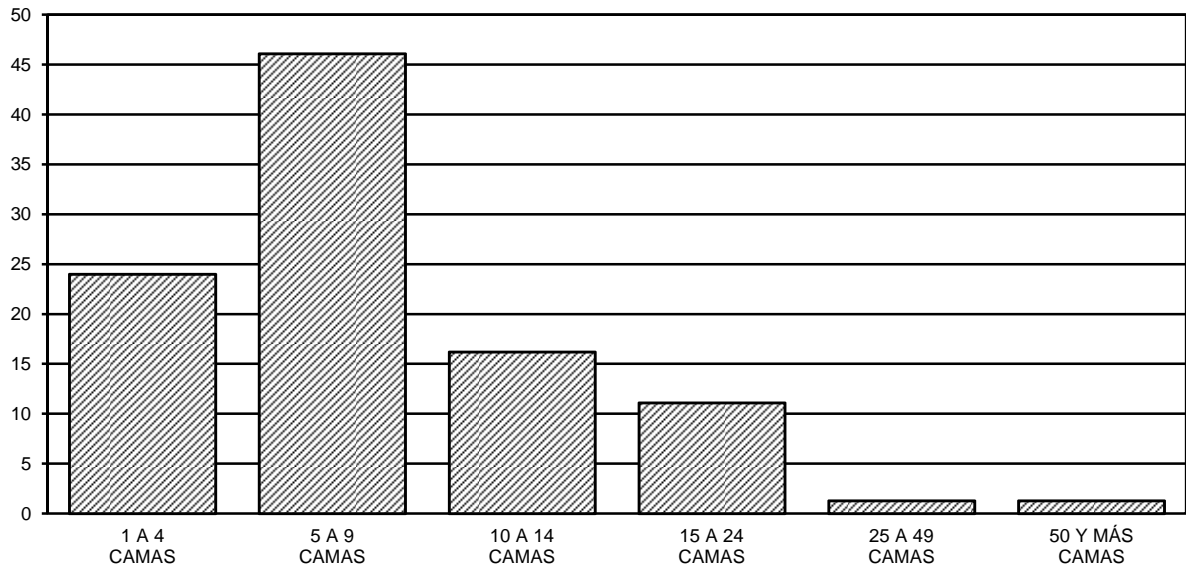
TIPO DE PERSONAL	TOTAL	1 A 4 CAMAS	5 A 9 CAMAS	10 A 14 CAMAS	15 A 24 CAMAS	25 A 49 CAMAS	50 Y MÁS CAMAS
TOTAL	407	43	134	91	100	16	23
EN CONTACTO DIRECTO CON EL PACIENTE	396	43	129	91	94	16	23
MÉDICOS GENERALES	202	18	54	47	57	6	20
MÉDICOS ESPECIALISTAS	191	25	73	43	37	10	3
GINECO-OBSTETRAS	43	9	18	9	6	1	0
PEDIATRAS	24	2	11	6	5	0	0
CIRUJANOS	37	7	12	13	2	3	0
INTERNISTAS	34	2	9	4	13	6	0
ANESTESIÓLOGOS	29	4	12	8	5	0	0
OTROS ESPECIALISTAS	24	1	11	3	6	0	3
ODONTÓLOGOS	3	0	2	1	0	0	0
RESIDENTES	0	0	0	0	0	0	0
PASANTES	0	0	0	0	0	0	0
EN OTRAS LABORES	11	0	5	0	6	0	0

NOTA: El personal médico en nómina es el registrado en la plantilla del establecimiento y es pagado por el hospital cubriendo una jornada laboral.
FUENTE: **INEGI**. Estadísticas de Salud en Establecimientos Particulares.

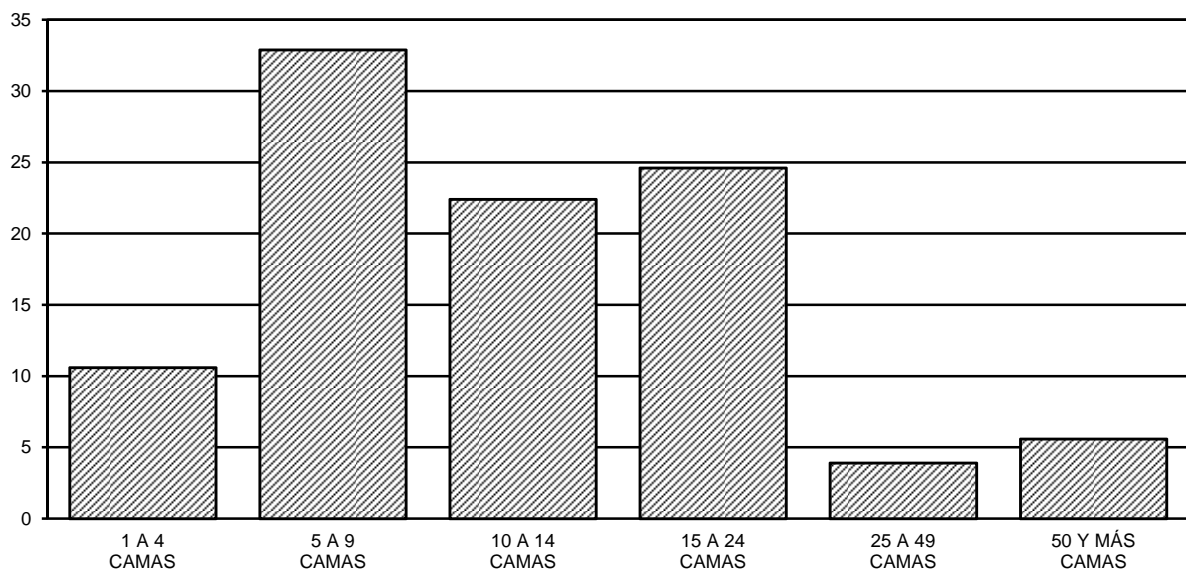
ESTABLECIMIENTOS PARTICULARES DE SALUD CON SERVICIO DE HOSPITALIZACIÓN Y SU PERSONAL MÉDICO EN NÓMINA POR NÚMERO DE CAMAS CENSABLES Al 31 de diciembre de 2006 (Porcentaje)

[Gráfica 5.5](#)

ESTABLECIMIENTOS PARTICULARES DE SALUD



PERSONAL MÉDICO EN NÓMINA



FUENTE: Cuadros 5.20 y 5.21

PERSONAL MÉDICO EN ACUERDO ESPECIAL QUE LABORA EN ESTABLECIMIENTOS PARTICULARES DE SALUD CON SERVICIO DE HOSPITALIZACIÓN POR TIPO DE PERSONAL SEGÚN NÚMERO DE CAMAS CENSABLES
Al 31 de diciembre de 2006

[CUADRO 5.22](#)

TIPO DE PERSONAL	TOTAL	1 A 4 CAMAS	5 A 9 CAMAS	10 A 14 CAMAS	15 A 24 CAMAS	25 A 49 CAMAS	50 Y MÁS CAMAS
TOTAL	1,371	153	559	251	334	5	69
EN CONTACTO DIRECTO CON EL PACIENTE	1,356	151	549	250	332	5	69
MÉDICOS GENERALES	222	19	78	41	80	4	0
MÉDICOS ESPECIALISTAS	1,102	131	457	199	245	1	69
GINECO-OBSTETRAS	175	22	83	35	30	0	5
PEDIATRAS	156	22	71	31	27	0	5
CIRUJANOS	171	25	80	33	26	0	7
INTERNISTAS	122	16	57	22	20	1	6
ANESTESIÓLOGOS	210	28	101	39	34	0	8
OTROS ESPECIALISTAS	268	18	65	39	108	0	38
ODONTÓLOGOS	19	1	4	7	7	0	0
RESIDENTES	5	0	5	0	0	0	0
PASANTES	8	0	5	3	0	0	0
EN OTRAS LABORES	15	2	10	1	2	0	0

NOTA: El personal médico en acuerdo especial es el contratado y remunerado por los usuarios, los cuales pagan por sus servicios.
 FUENTE: **INEGI**. Estadísticas de Salud en Establecimientos Particulares.

**PERSONAL NO MÉDICO QUE LABORA EN ESTABLECIMIENTOS PARTICULARES
DE SALUD CON SERVICIO DE HOSPITALIZACIÓN POR TIPO DE PERSONAL
SEGÚN NÚMERO DE CAMAS CENSABLES
Al 31 de diciembre de 2006**

[CUADRO 5.23](#)

TIPO DE PERSONAL	TOTAL	1 A 4 CAMAS	5 A 9 CAMAS	10 A 14 CAMAS	15 A 24 CAMAS	25 A 49 CAMAS	50 Y MÁS CAMAS
TOTAL	2,155	183	575	409	724	94	170
PERSONAL PARAMÉDICO	1,156	121	355	241	277	63	99
DE ENFERMERÍA	1,107	117	343	220	270	58	99
AUXILIAR	485	68	182	89	100	31	15
GENERAL	476	28	127	96	130	20	75
ESPECIALIZADO	46	7	8	11	9	2	9
PASANTES	78	10	20	17	29	2	0
OTROS	22	4	6	7	2	3	0
OTRO PERSONAL PARAMÉDICO	49	4	12	21	7	5	0
PERSONAL DE PROCEDIMIENTOS EN MEDICINA DE DIAGNÓSTICO	95	4	16	8	65	0	2
PERSONAL DE PROCEDIMIENTOS EN MEDICINA DE TRATAMIENTO	18	0	5	0	11	0	2
PERSONAL ADMINISTRATIVO	419	21	81	81	174	7	55
OTRO PERSONAL a/	467	37	118	79	197	24	12

a/ Se refiere al personal contratado que realiza funciones de mantenimiento, limpieza y apoyos diversos en las unidades médicas.

FUENTE: INEGI. Estadísticas de Salud en Establecimientos Particulares.

**RECURSOS MATERIALES EN ESTABLECIMIENTOS PARTICULARES DE SALUD
CON SERVICIO DE HOSPITALIZACIÓN SEGÚN NÚMERO DE CAMAS
CENSABLES**

[CUADRO 5.24](#)

Al 31 de diciembre de 2006

CONCEPTO	TOTAL	1 A 4 CAMAS	5 A 9 CAMAS	10 A 14 CAMAS	15 A 24 CAMAS	25 A 49 CAMAS	50 Y MÁS CAMAS
CONSULTORIOS	374	66	142	61	101	1	3
GENERALES	172	37	80	21	33	1	0
DE ESPECIALIDAD	202	29	62	40	68	0	3
CAMAS CENSABLES	1,378	125	462	295	324	58	114
DE MEDICINA INTERNA	161	16	55	42	48	0	0
DE CIRUGÍA	161	24	60	40	37	0	0
DE GINECO-OBSTETRICIA	253	36	109	65	43	0	0
DE PEDIATRÍA	91	4	28	25	34	0	0
OTROS	712	45	210	123	162	58	114
CAMAS NO CENSABLES	288	34	89	45	100	12	8
PARA CUIDADO INTENSIVO	44	1	3	6	26	3	5
PARA CUIDADO INTERMEDIO	53	15	11	12	15	0	0
OTROS	191	18	75	27	59	9	3
LABORATORIOS DE ANÁLISIS CLÍNICOS	27	3	10	5	8	1	0
LABORATORIOS DE ANATOMÍA PATOLÓGICA	6	1	2	1	2	0	0
SALAS O GABINETES DE RADIOLOGÍA	31	2	8	6	14	1	0
EQUIPOS DE RAYOS X (MÓVILES O FIJOS)	35	3	9	7	15	1	0
ÁREAS DE RADIOTERAPIA	0	0	0	0	0	0	0
EQUIPOS DE RADIOTERAPIA	0	0	0	0	0	0	0
QUIRÓFANOS (SALAS)	202	35	83	43	30	6	5
SALAS DE EXPULSIÓN	129	29	60	22	15	2	1
INCUBADORAS	211	25	103	45	30	6	2
CUNAS DE RECIÉN NACIDOS	489	64	218	107	81	14	5

**RECURSOS MATERIALES EN ESTABLECIMIENTOS PARTICULARES DE SALUD
CON SERVICIO DE HOSPITALIZACIÓN SEGÚN NÚMERO DE CAMAS
CENSABLES**

[CUADRO 5.24](#)

Al 31 de diciembre de 2006

CONCEPTO	TOTAL	1 A 4 CAMAS	5 A 9 CAMAS	10 A 14 CAMAS	15 A 24 CAMAS	25 A 49 CAMAS	50 Y MÁS CAMAS
ÁREAS DE PEDIATRÍA	55	4	23	13	15	0	0
ÁREAS DE URGENCIAS (CUBÍCULOS DE CURACIÓN)	67	9	35	10	13	0	0
ÁREAS DE AISLAMIENTO	28	1	11	7	6	0	3
UNIDADES DE IMAGEN DE RESONANCIA MAGNÉTICA	4	0	1	0	3	0	0
EQUIPOS DE DIÁLISIS	7	0	4	1	2	0	0
ESTACIONES (UNIDADES) DE HEMODIÁLISIS	7	0	3	1	3	0	0
EQUIPOS PARA MAMOGRAFÍA	16	0	1	0	15	0	0
EQUIPOS DE ULTRASONIDO	68	12	29	13	14	0	0
ELECTROCARDIOGRAFOS	71	6	26	12	20	3	4
ENDOSCOPIOS	25	1	10	2	11	1	0
ELECTROENCEFALÓGRAFOS	8	0	2	2	2	0	2
LITOTRIPTORES	3	0	0	0	2	1	0
ESCÁNERS PARA TOMOGRAFÍA AXIAL COMPUTARIZADA	7	0	1	1	5	0	0
BOMBAS DE COBALTO	0	0	0	0	0	0	0
BANCOS DE SANGRE	5	0	2	0	2	0	1
UNIDADES DE CUIDADOS INTENSIVOS	27	0	3	2	18	2	2
PARA ADULTOS	16	0	2	1	10	2	1
PARA NEONATOS	11	0	1	1	8	0	1
UNIDADES DENTALES	9	1	3	2	3	0	0

FUENTE: **INEGI**. Estadísticas de Salud en Establecimientos Particulares.

**SERVICIOS OTORGADOS EN ESTABLECIMIENTOS PARTICULARES DE SALUD
CON SERVICIO DE HOSPITALIZACIÓN SEGÚN NÚMERO
DE CAMAS CENSABLES
2006**

[CUADRO 5.25](#)

CONCEPTO	TOTAL	1 A 4 CAMAS	5 A 9 CAMAS	10 A 14 CAMAS	15 A 24 CAMAS	25 A 49 CAMAS	50 Y MÁS CAMAS
CONSULTAS EXTERNAS	334,593	32,616	80,037	105,643	115,605	692	0
GENERAL	153,275	18,523	42,270	47,918	44,046	518	0
ESPECIALIZADA a/	135,721	13,227	33,534	45,754	43,035	171	0
DE URGENCIA	39,302	525	3,016	8,180	27,578	3	0
ODONTOLÓGICAS	5,677	185	1,028	3,578	886	0	0
MEDICINA PREVENTIVA	618	156	189	213	60	0	0
PROCEDIMIENTOS EN MEDICINA DE DIAGNÓSTICO REALIZADOS b/	287,318	5,849	53,902	44,887	168,326	388	13,966
PROCEDIMIENTOS EN MEDICINA DE TRATAMIENTO APLICADOS c/	7,649	160	1,720	247	5,481	41	0
EGRESOS HOSPITALARIOS d/	57,327	3,295	19,609	13,142	17,249	2,467	1,565
CIRUGÍA	10,814	434	3,370	2,840	3,098	383	689
GINECO-OBSTETRICIA	15,672	1,245	5,554	2,675	5,364	536	298
MEDICINA INTERNA	9,137	374	2,763	2,051	3,424	50	475
PEDIATRÍA	4,492	235	1,712	1,062	1,375	101	7
OTROS	17,212	1,007	6,210	4,514	3,988	1,397	96
DÍAS ESTANCIA	129,311	5,484	37,099	27,373	40,569	4,752	14,034
DEFUNCIONES HOSPITALARIAS e/	528	12	101	197	188	9	21
DEFUNCIONES FETALES	96	9	39	22	25	0	1
PROCEDIMIENTOS MÉDICOS QUIRÚRGICOS	23,746	1,298	6,796	5,483	8,069	1,136	964
CESÁREAS	9,344	658	3,632	1,741	2,897	155	261
VASECTOMÍAS	47	2	13	11	21	0	0
SALPINGOCLASIAS	970	68	411	188	300	3	0
OTRAS INTERVENCIONES QUIRÚRGICAS	13,385	570	2,740	3,543	4,851	978	703
PARTOS ATENDIDOS	4,252	607	1,473	776	1,111	272	13
NACIDOS VIVOS f/	13,774	1,235	5,143	2,541	4,139	441	275

**SERVICIOS OTORGADOS EN ESTABLECIMIENTOS PARTICULARES DE SALUD
CON SERVICIO DE HOSPITALIZACIÓN SEGÚN NÚMERO
DE CAMAS CENSABLES
2006**

[CUADRO 5.25](#)

CONCEPTO	TOTAL	1 A 4 CAMAS	5 A 9 CAMAS	10 A 14 CAMAS	15 A 24 CAMAS	25 A 49 CAMAS	50 Y MÁS CAMAS
CON PESO MENOR A 2 500 GRAMOS	801	48	293	165	259	18	18
CON PESO DE 2 500 Y MÁS GRAMOS	12,973	1,187	4,850	2,376	3,880	423	257
ABORTOS	1,149	118	325	359	290	45	12
CONSULTAS DE PLANIFICACIÓN FAMILIAR g/	8,640	1,316	4,095	2,725	504	0	0

a/ Comprende: consultas gineco-obstétricas, pediátricas, de cirugía, de medicina interna y de otras especialidades.

b/ Comprende: análisis clínicos, anatomía patológica, electrodiagnóstico, endoscopia, imagenología, radiología, ultrasonido y de otros estudios.

c/ Comprende: diálisis, fisioterapia, inhaloterapia, quimioterapia, rehabilitación y otros servicios.

d/ Se refiere al número de pacientes que salieron del área de hospitalización, implicando la desocupación de una cama censable del hospital por diferentes motivos, incluida la defunción.

e/ Se refiere al registro de la muerte de pacientes, que al momento del deceso ocupaban una cama censable en el área de hospitalización de la institución; no se consideran como defunciones hospitalarias todas aquéllas ocurridas antes del ingreso del paciente a dicha área.

f/ Comprende nacidos vivos de partos y de cesáreas.

g/ Comprende 1a. vez y subsecuentes.

FUENTE: **INEGI**. Estadísticas de Salud en Establecimientos Particulares.

PROCEDIMIENTOS EN MEDICINA DE DIAGNÓSTICO REALIZADOS Y PERSONAS ATENDIDAS EN ESTABLECIMIENTOS PARTICULARES DE SALUD CON SERVICIO DE HOSPITALIZACIÓN POR PRINCIPALES TIPOS DE EXAMEN SEGÚN NÚMERO DE CAMAS CENSABLES 2006

[CUADRO 5.26](#)

TIPO DE EXAMEN	TOTAL	1 A 4 CAMAS	5 A 9 CAMAS	10 A 14 CAMAS	15 A 24 CAMAS	25 A 49 CAMAS	50 Y MÁS CAMAS
PROCEDIMIENTOS EN MEDICINA DE DIAGNÓSTICO REALIZADOS	287,318	5,849	53,902	44,887	168,326	388	13,966
ANÁLISIS CLÍNICOS	172,600	2,238	28,856	31,273	100,907	126	9,200
ANATOMÍA PATOLÓGICA	3,080	9	37	448	2,586	0	0
ELECTRODIAGNÓSTICO	3,048	69	1,373	534	1,070	2	0
ENDOSCOPIA	2,737	2	1,337	137	1,150	111	0
IMAGENOLÓGÍA	9,196	0	274	45	8,318	0	559
RADIOLOGÍA	50,721	1,848	7,958	6,903	30,330	96	3,586
ULTRASONIDO	43,775	1,679	13,536	5,547	22,391	1	621
OTROS	2,161	4	531	0	1,574	52	0
PERSONAS ATENDIDAS	156,468	3,864	32,412	26,984	85,271	264	7,673
ANÁLISIS CLÍNICOS	62,469	1,094	11,141	14,859	31,357	57	3,961
ANATOMÍA PATOLÓGICA	3,066	9	37	448	2,572	0	0
ELECTRODIAGNÓSTICO	2,909	69	1,362	534	942	2	0
ENDOSCOPIA	2,609	2	1,236	137	1,123	111	0
IMAGENOLÓGÍA	8,667	0	272	45	7,811	0	539
RADIOLOGÍA	38,457	1,102	5,297	5,461	23,987	42	2,568
ULTRASONIDO	36,401	1,584	12,536	5,500	16,175	1	605
OTROS	1,890	4	531	0	1,304	51	0

FUENTE: INEGI. Estadísticas de Salud en Establecimientos Particulares.

**PROCEDIMIENTOS EN MEDICINA DE TRATAMIENTO APLICADOS Y PERSONAS
ATENDIDAS EN ESTABLECIMIENTOS PARTICULARES DE SALUD
CON SERVICIO DE HOSPITALIZACIÓN POR PRINCIPALES
TIPOS DE TRATAMIENTO SEGÚN NÚMERO
DE CAMAS CENSABLES
2006**

[CUADRO 5.27](#)

TIPO DE TRATAMIENTO	TOTAL	1 A 4 CAMAS	5 A 9 CAMAS	10 A 14 CAMAS	15 A 24 CAMAS	25 A 49 CAMAS	50 Y MÁS CAMAS
PROCEDIMIENTOS EN MEDICINA DE TRATAMIENTO APLICADOS	7,649	160	1,720	247	5,481	41	0
DIÁLISIS	105	0	19	1	85	0	0
FISIOTERAPIA	378	0	6	72	300	0	0
INHALOTERAPIA	5,499	110	1,456	166	3,767	0	0
QUIMIOTERAPIA	90	10	3	0	56	21	0
RADIOTERAPIA	0	0	0	0	0	0	0
REHABILITACIÓN	484	40	26	8	410	0	0
OTROS	1,093	0	210	0	863	20	0
PERSONAS ATENDIDAS	4,367	101	949	143	3,134	40	0
DIÁLISIS	81	0	19	1	61	0	0
FISIOTERAPIA	368	0	4	72	292	0	0
INHALOTERAPIA	2,377	55	696	62	1,564	0	0
QUIMIOTERAPIA	42	6	1	0	14	21	0
RADIOTERAPIA	0	0	0	0	0	0	0
REHABILITACIÓN	457	40	19	8	390	0	0
OTROS	1,042	0	210	0	813	19	0

FUENTE: **INEGI**. Estadísticas de Salud en Establecimientos Particulares.

**EGRESOS HOSPITALARIOS EN ESTABLECIMIENTOS PARTICULARES
DE SALUD CON SERVICIO DE HOSPITALIZACIÓN
POR LOS CINCO PRINCIPALES DIAGNÓSTICOS
DE EGRESO SEGÚN SEXO
2006**

[CUADRO 5.28](#)

CAPÍTULO CIE-10	DIAGNÓSTICO DE EGRESO	TOTAL	HOMBRES	MUJERES
	TOTAL	57,327	19,286	38,041
234-244	EMBARAZO, PARTO Y PUERPERIO	15,414	NA	15,414
180-197	ENFERMEDADES DEL SISTEMA DIGESTIVO	6,882	3,212	3,670
001-057	CIERTAS ENFERMEDADES INFECCIOSAS Y PARASITARIAS	6,525	3,153	3,372
271-289	TRAUMATISMOS, ENVENENAMIENTOS Y ALGUNAS OTRAS CONSECUENCIAS DE CAUSAS EXTERNAS	5,695	3,267	2,428
211-233	ENFERMEDADES DEL SISTEMA GENITOURINARIO	4,049	1,766	2,283
	RESTO DE LOS DIAGNÓSTICOS	18,762	7,888	10,874

NOTA: La denominación de los diagnósticos corresponde a los capítulos establecidos en la lista de tabulación para la morbilidad de la *Clasificación Internacional de Enfermedades* en su 10a. revisión.

FUENTE: **INEGI**. Estadísticas de Salud en Establecimientos Particulares.

**PRINCIPALES SERVICIOS OTORGADOS POR LA SECRETARÍA
DE SALUD EN EL SEGURO POPULAR
2006**

[CUADRO 5.29](#)

CONCEPTO	TOTAL
CONSULTAS EXTERNAS	890,600 a/
GENERAL	628,243
ESPECIALIZADA b/	92,621
DE URGENCIA	7,172
ODONTOLÓGICAS	162,564
ESTUDIOS DE DIAGNÓSTICO c/	182,213
EGRESOS HOSPITALARIOS d/	3,528
INTERVENCIONES QUIRÚRGICAS	6,905
DEFUNCIONES HOSPITALARIAS e/	28
PARTOS ATENDIDOS	886
ABORTOS REGISTRADOS	289
DOSIS DE BIOLÓGICOS APLICADAS f/	30,275
CONSULTAS DE PLANIFICACIÓN FAMILIAR	7,304

a/ Se refiere a las consultas generadas por el Sistema del Catálogo Universal de los Servicios de Salud (SICAUSES), el cual capta sólo las atenciones cubiertas por este Catálogo.

b/ Comprende consultas de: cardiología, gineco-obstetricia, cirugía, medicina interna, endocrinología, oftalmología, ortopedia, pediátricas, traumatología y de otras especialidades.

c/ Se refiere a análisis clínicos.

d/ Se refiere al número de pacientes que salieron del área de hospitalización, implicando la desocupación de una cama censable por diferentes motivos, incluida la defunción.

e/ Se refiere al registro de la muerte de pacientes, que al momento del deceso ocupaban una cama censable en el área de hospitalización de la institución; no se consideran como defunciones hospitalarias todas aquellas ocurridas antes del ingreso del paciente a dicha área.

f/ Comprende: antihepatitis B; pentavalente acelular (DPaT+Hib+IPV); difteria, tosferina y tétanos (DPT); toxoide tetánico y diftérico (Td); triple viral (SRP) y bacilo de Calmette-Guérin (BCG).

FUENTE: SS, Servicios de Salud de Veracruz. Dirección de Planeación y Desarrollo; Subdirección de Estadística e Informática. Departamento de Estadística. Unidad de Protección Social en Salud.

**FAMILIAS BENEFICIADAS Y CONSULTAS EXTERNAS OTORGADAS
POR LA SECRETARÍA DE SALUD EN EL SEGURO
POPULAR POR MUNICIPIO
2006**

[CUADRO 5.30](#)

MUNICIPIO	FAMILIAS BENEFICIADAS a/	CONSULTAS EXTERNAS OTORGADAS b/
ESTADO	343,861	1,794,932
ACAYUCAN	6,808	29,130
ACULTZINGO	1,907	9,175
AGUA DULCE	3,949	19,659
ALTOTONGA c/	0	205
AMATLÁN DE LOS REYES	3,679	11,815
ÁNGEL R. CABADA	3,686	21,138
AQUILA d/	61	0
ASTACINGA	1,488	10,825
ATLAHUILCO	1,629	26,390
ATOYAC	1,948	12,132
ATZACAN	2,404	14,930
ATZALAN	3,033	18,727
BENITO JUÁREZ	831	6,794
CAMARÓN DE TEJEDA	739	5,638
CAMERINO Z. MENDOZA	1,985	9,935
CARRILLO PUERTO	2,317	11,193
CASTILLO DE TEAYO	2,214	14,766
CATEMACO	5,223	20,925
CAZONES	2,130	14,783
COAHUILÁN	566	6,774
COATZACOALCOS	14,493	70,199
COATZINTLA	2,963	12,689
COETZALA	386	5,486
COLIPA	885	9,916
CÓRDOBA	8,756	20,307
COSOLEACAQUE	7,075	54,558
COXQUIHUI	1,720	12,025
COYUTLA	2,068	19,406
CUICHAPA	1,300	8,253
CUITLÁHUAC	2,493	18,116
CHALMA	488	948
CHICONAMEL	976	3,294
CHICONTEPEC	4,015	12,749
CHINAMECA	895	7,262
CHUMATLÁN	823	4,914
EL HIGO	1,394	2,081
ESPINAL	3,091	18,404
FILOMENO MATA	2,450	20,914
FORTÍN	3,295	14,877
GUTIÉRREZ ZAMORA	2,796	20,213
HIDALGOTITLÁN	2,442	25,965
HUAYACOCOTLA	2,661	19,647
HUEYAPAN DE OCAMPO	2,814	11,250
HUILOAPAN	797	6,983
ILAMATLÁN	1,150	5,541
IXHUATLÁN DE MADERO	6,398	40,479
IXHUATLÁN DEL CAFÉ	1,677	11,809
IXHUATLÁN DEL SURESTE	2,015	7,285
IXHUATLANCILLO	783	4,961
IXTACZOQUITLÁN	5,463	35,407
JALACINGO	2,978	16,025
JÁLTIPAN	2,481	16,228
JESÚS CARRANZA	2,795	19,355
JUCHIQUE DE FERRER	1,357	7,142
LA PERLA	910	4,373
LAS CHOAPAS d/	63	0
LERDO DE TEJADA	1,168	5,194
LOS REYES d/	100	0
MALTRATA	1,719	8,237
MARIANO ESCOBEDO	2,257	18,267

**FAMILIAS BENEFICIADAS Y CONSULTAS EXTERNAS OTORGADAS
POR LA SECRETARÍA DE SALUD EN EL SEGURO
POPULAR POR MUNICIPIO
2006**

[CUADRO 5.30](#)

MUNICIPIO	FAMILIAS BENEFICIADAS a/	CONSULTAS EXTERNAS OTORGADAS b/
MARTÍNEZ DE LA TORRE	4,123	25,053
MECATLÁN	1,091	9,017
MECAYAPAN	1,890	17,921
MINATITLÁN	60,931	60,915
MISANTLA	6,457	36,855
MIXTLA DE ALTAMIRANO	667	4,066
MOLOACÁN	2,395	12,047
NANCHITAL DE LÁZARO		
CÁRDENAS DEL RÍO	1,984	12,999
NARANJAL	546	3,255
NAUTLA	413	2,274
NOGALES	2,669	14,206
OLUTA	2,153	17,392
OMEALCA	333	467
ORIZABA	5,694	24,307
OTEAPAN	1,756	6,921
OZULUAMA DE MASCAREÑAS	3,409	12,833
PAJAPAN	2,016	8,999
PÁNUCO	8,733	21,460
PAPANTLA	8,784	40,910
PASO DEL MACHO	2,496	13,486
PLATÓN SÁNCHEZ	2,387	7,716
POZA RICA DE HIDALGO	7,323	34,590
PUEBLO VIEJO	2,735	8,892
RAFAEL DELGADO	917	5,990
RÍO BLANCO	2,677	23,366
SALTABARRANCA	536	3,681
SAN ANDRÉS TENEJAPAN	450	7,472
SAN ANDRÉS TUXTLA	17,258	62,993
SAN JUAN EVANGELISTA	3,735	21,491
SAN RAFAEL	2,644	13,407
SANTIAGO TUXTLA	7,852	24,476
SAYULA DE ALEMÁN	2,186	7,744
SOCONUSCO	1,166	6,588
SOLEDAD ATZOMPA	1,701	11,638
SOTEAPAN	4,036	29,058
TAMIAHUA e/	1,420	633
TAMPICO ALTO	1,451	4,440
TANTOYUCA	9,631	18,398
TATAHUICAPAN DE JUÁREZ	491	3,036
TECOLUTLA	2,367	6,428
TEHUIPANGO	2,464	13,950
TEMAPACHE e/	7,009	806
TEMPOAL	3,581	12,028
TENOCHTITLÁN	692	7,797
TEPATLAXCO	1,025	10,412
TEQUILA	1,645	13,009
TEXHUACÁN d/	8	0
TEXISTEPEC	2,457	13,336
TEZONAPA d/	2	0
TIHUATLÁN	7,919	38,144
TLACHICHILCO	1,042	9,516
TLAPACOYAN	1,986	11,067
TLAQUILPA	579	9,280
TLILAPAN	790	6,841
TÚXPAM e/	3,838	283
UXPANAPA	2,596	27,944
VEGA DE ALATORRE	1,840	10,416
XALAPA c/	0	317
XOXOCOTLA	1,174	12,354
YANGA	1,885	9,523
YECUATLA	1,244	6,961
ZACUALPAN	778	4,253

**FAMILIAS BENEFICIADAS Y CONSULTAS EXTERNAS OTORGADAS
 POR LA SECRETARÍA DE SALUD EN EL SEGURO
 POPULAR POR MUNICIPIO
 2006**

[CUADRO 5.30](#)

MUNICIPIO	FAMILIAS BENEFICIADAS a/	CONSULTAS EXTERNAS OTORGADAS b/
ZARAGOZA	1,358	10,191
ZONGOLICA	2,801	29,186
ZONTECOMATLÁN DE LÓPEZ Y FUENTES	1,082	6,785
ZOZOCOLCO DE HIDALGO	1,576	17,420

a/ La información se refiere al municipio de residencia habitual.

b/ La información se refiere al municipio de atención. Además, comprende las consultas generadas por el Sistema de Información en Salud (SIS), el cual capta todas las atenciones por las que acuda el asegurado al Seguro Popular, sin importar si están cubiertos o no por el Catálogo Universal de Servicios de Salud (CAUSES).

c/ Las familias de este municipio aún no se integran a este Programa. Las consultas se otorgaron a municipios colindantes.

d/ Las consultas externas otorgadas a estas familias se atendieron en municipios colindantes.


e/ Se incorporó al Programa en el mes de octubre.

FUENTE: SS, Servicios de Salud de Veracruz. Dirección de Planeación y Desarrollo; Subdirección de Estadística e Informática. Departamento de Estadística. Unidad de Protección Social en Salud.

FAMILIAS BENEFICIADAS POR LA SECRETARÍA DE SALUD EN EL SEGURO POPULAR POR PRINCIPALES MUNICIPIOS 2006

[Gráfica 5.6](#)

(Porcentaje)



FUENTE: Cuadro 5.30

**INVERSIÓN PÚBLICA AUTORIZADA Y EJERCIDA EN EL SECTOR
SALUD POR INSTITUCIÓN Y PROGRAMA**

[CUADRO 5.31](#)

2006

(Miles de pesos)

INSTITUCIÓN PROGRAMA	INVERSIÓN PÚBLICA AUTORIZADA	INVERSIÓN PÚBLICA EJERCIDA
TOTAL	872,381.58	596,730.88 a/
SISTEMA PARA EL DESARROLLO INTEGRAL DE LA FAMILIA b/	444,677.02	398,919.53
ASISTENCIA SOCIAL Y SERVICIOS COMUNITARIOS	444,677.02	398,919.53
COMISIÓN CONSTRUCTORA DE SALUD c/	154,240.44	74,559.41
INFRAESTRUCTURA DE SALUD	99,503.11	57,391.71
DESARROLLO SOCIAL	42,266.02	16,689.23
INMUEBLES EN GENERAL	12,471.31	478.47
IMSS VERACRUZ SUR d/	101,961.64	ND
OBRAS MENORES	101,961.64	ND
IMSS VERACRUZ NORTE e/	78,471.04	54,124.08
INFRAESTRUCTURA HOSPITALARIA	78,471.04	54,124.08
SERVICIOS DE SALUD DE VERACRUZ c/	71,546.13	48,331.83
INFRAESTRUCTURA DE SALUD	71,546.13	48,331.83
H. AYUNTAMIENTOS f/	13,607.25	13,384.69
INFRAESTRUCTURA BÁSICA DE SALUD	13,607.25	13,384.69
SECRETARÍA DE DESARROLLO SOCIAL g/	4,978.67 P/	4,978.65 P/
ASISTENCIA SOCIAL Y SERVICIOS COMUNITARIOS	3,738.16	3,738.14
DEFINICIÓN Y CONDUCCIÓN DE LA PLANEACIÓN DEL DESARROLLO REGIONAL	890.77	890.77
CENTROS DE SALUD	349.74	349.74
DIRECCIÓN GENERAL DE DESARROLLO URBANO c/	2,606.92	2,140.22
INMUEBLES EN GENERAL	2,606.92	2,140.22

**INVERSIÓN PÚBLICA AUTORIZADA Y EJERCIDA EN EL SECTOR
SALUD POR INSTITUCIÓN Y PROGRAMA**

[CUADRO 5.31](#)

2006

(Miles de pesos)

INSTITUCIÓN PROGRAMA	INVERSIÓN PÚBLICA AUTORIZADA	INVERSIÓN PÚBLICA EJERCIDA
IMSS TAMAULIPAS e/	292.47	292.47
INFRAESTRUCTURA HOSPITALARIA	292.47	292.47

NOTA: Los montos pueden no coincidir con lo posteriormente difundido por las fuentes, debido al redondeo de las cifras, o a la fecha de integración de este documento.

a/ El total no incluye la información consignada con ND.

b/ Comprende inversión en orden de participación, federal y estatal. Se refiere a la información del cierre 2006 y puede diferir en su sectorización debido al origen de la misma.

c/ Se refiere a inversión federal. Comprende la información del cierre 2006 y puede diferir en su sectorización debido al origen de la misma.

d/ Se refiere a inversión federal, aún en proceso.

e/ Se refiere a inversión federal.

f/ Comprende inversión en orden de participación, federal y aportaciones de beneficiarios. Además se refiere al cierre del ejercicio del ramo 033 correspondiente a 153 Ayuntamientos y puede no coincidir con lo difundido posteriormente por la fuente.

g/ Comprende: inversión en orden de participación, aportaciones de participantes, municipal, estatal y federal. Además se refiere a la información proporcionada de acuerdo al Cuarto Informe de Avance Físico-Financiero remitido por la Delegación Estatal de la SEDESOL.

FUENTE: IMSS, Dirección Regional Sur. Delegación Regional Veracruz Norte. Jefatura de Planeación y Finanzas; Departamento de Presupuesto, Contabilidad y Evaluación Financiera; Oficina de Presupuesto e Información Directiva.

IMSS, Dirección Regional Sur. Delegación Regional Veracruz Sur. Jefatura Delegacional de Prestaciones Médicas; Coordinación de Informática Médica.

IMSS, Delegación Regional Tamaulipas. Jefatura Delegacional de Planeación y Finanzas. Departamento de Presupuesto, Contabilidad y Erogaciones. Órgano de Fiscalización Superior del Estado de Veracruz. Secretaría Técnica.

Secretaría de Finanzas y Planeación del Gobierno del Estado. Comité de Planeación para el Desarrollo del Estado de Veracruz; Dirección de Financiamiento y Seguimiento de Programas Sociales; Subdirección de Programas Sociales. Departamento de Estados Financieros del Ramo 20.

Secretaría de Finanzas y Planeación del Gobierno del Estado. Subsecretaría de Egresos; Dirección General de Inversión Pública.