

5. Salud

- [5.1](#) Población total por municipio y sexo según condición de derechohabencia a servicios de salud
Al 17 de octubre de 2005
- [5.2](#) Población derechohabiente y usuaria, recursos humanos y unidades médicas en servicio de las instituciones públicas del sector salud por régimen e institución
2007
- [Gráfica 5.1](#) Población usuaria, personal médico y unidades médicas en servicio de las instituciones públicas del sector salud por principales instituciones
2007
(Porcentaje)
- [5.3](#) Población derechohabiente de las instituciones de seguridad social por municipio de residencia habitual del derechohabiente según institución
Al 31 de diciembre de 2007
- [5.4](#) Población usuaria de los servicios médicos de las instituciones públicas del sector salud por municipio de atención al usuario según régimen e institución
2007
- [5.5](#) Recursos humanos de las instituciones públicas del sector salud por tipo de personal según régimen e institución
Al 31 de diciembre de 2007
- [5.6](#) Personal médico de las instituciones públicas del sector salud por municipio según régimen e institución
Al 31 de diciembre de 2007
- [5.7](#) Unidades médicas en servicio de las instituciones públicas del sector salud por municipio y nivel de operación según régimen e institución
Al 31 de diciembre de 2007

- [5.8](#) Principales recursos materiales de las unidades médicas en servicio de las instituciones públicas del sector salud según régimen e institución
Al 31 de diciembre de 2007
- [Gráfica 5.2](#) Camas censables, consultorios y quirófanos de las unidades médicas en servicio de las instituciones públicas del sector salud según principales instituciones
Al 31 de diciembre de 2007
(Porcentaje)
- [5.9](#) Principales servicios otorgados en las instituciones públicas del sector salud según régimen e institución
2007
- [5.10](#) Consultas externas otorgadas en las instituciones públicas del sector salud por municipio de atención al paciente y tipo de consulta según régimen e institución
2007
- [5.11](#) Estudios realizados y personas atendidas en los servicios auxiliares de diagnóstico de las instituciones públicas del sector salud por principales tipos de estudio según régimen e institución
2007
- [5.12](#) Sesiones practicadas y personas atendidas en los servicios auxiliares de tratamiento de las instituciones públicas del sector salud por principales tipos de tratamiento según régimen e institución
2007
- [5.13](#) Dosis de biológicos aplicadas en las instituciones públicas del sector salud por principales biológicos según régimen e institución
2007
- [5.14](#) Población menor de 5 años cubierta con esquemas básicos de vacunación en las instituciones públicas del sector salud por grupo de edad según régimen e institución
Al 31 de diciembre de 2007

- [5.15](#) Principales características del servicio de planificación familiar otorgado en las instituciones públicas del sector salud según régimen e institución 2007
- [5.16](#) Pacientes farmacodependientes atendidos en los Centros de Integración Juvenil por centro, sexo y grupo de edad según grado de dependencia 2007
- [5.17](#) Casos nuevos de enfermedades registrados en las instituciones públicas del sector salud por régimen, institución y principales diagnósticos 2007
- [5.18](#) Egresos hospitalarios en las instituciones públicas del sector salud por diagnóstico de egreso según régimen e institución 2007
- [Gráfica 5.3](#) Egresos hospitalarios en las instituciones públicas del sector salud por los diez principales diagnósticos de egreso 2007
(Porcentaje)
- [5.19](#) Defunciones hospitalarias registradas en las instituciones públicas del sector salud por causa de muerte según régimen e institución 2007
- [Gráfica 5.4](#) Defunciones hospitalarias registradas en las instituciones públicas del sector salud por las diez principales causas de muerte 2007
(Porcentaje)
- [5.20](#) Establecimientos particulares de salud con servicio de hospitalización por número de camas censables
Al 31 de diciembre de 2007

- [5.21](#) Personal médico en nómina que labora en establecimientos particulares de salud con servicio de hospitalización por tipo de personal según número de camas censables
Al 31 de diciembre de 2007
- [Gráfica 5.5](#) Establecimientos particulares de salud con servicio de hospitalización y su personal médico en nómina por número de camas censables
Al 31 de diciembre de 2007
(Porcentaje)
- [5.22](#) Personal médico en acuerdo especial que labora en establecimientos particulares de salud con servicio de hospitalización por tipo de personal según número de camas censables
Al 31 de diciembre de 2007
- [5.23](#) Personal no médico que labora en establecimientos particulares de salud con servicio de hospitalización por tipo de personal según número de camas censables
Al 31 de diciembre de 2007
- [5.24](#) Recursos materiales en establecimientos particulares de salud con servicio de hospitalización según número de camas censables
Al 31 de diciembre de 2007
- [5.25](#) Servicios otorgados en establecimientos particulares de salud con servicio de hospitalización según número de camas censables
2007
- [5.26](#) Procedimientos en medicina de diagnóstico realizados y personas atendidas en establecimientos particulares de salud con servicio de hospitalización por principales tipos de examen según número de camas censables
2007
- [5.27](#) Procedimientos en medicina de tratamiento aplicados y personas atendidas en establecimientos particulares de salud con servicio de hospitalización por principales tipos de tratamiento según número de camas censables
2007

[5.28](#) Egresos hospitalarios en establecimientos particulares de salud con servicio de hospitalización por los cinco principales diagnósticos de egreso según sexo
2007

[5.29](#) Principales servicios otorgados por la Secretaría de Salud en el Seguro Popular
2007

[5.30](#) Familias beneficiadas y consultas externas otorgadas por la Secretaría de Salud en el Seguro Popular por municipio
2007

[Gráfica 5.6](#) Familias beneficiadas por la Secretaría de Salud en el Seguro Popular por principales municipios
2007
(Porcentaje)

[5.31](#) Inversión pública autorizada y ejercida en el sector salud por institución y programa
2007
(Miles de pesos)

Población total por municipio y sexo según condición de derechohabencia a servicios de salud

[Cuadro 5.1](#)

Al 17 de octubre de 2005

Municipio Sexo	Total	Derechohabiente							No derechohabiente	No especificado
		Subtotal a/	En el IMSS	En el ISSSTE	En PEMEX, SEDENA o SEMAR	Seguro Popular	En institución privada b/	En otra institución c/		
Estado	7 110 214 d/	2 815 293	1 635 923	270 483	246 238	634 099	52 014	10 765	4 206 502	88 419
Hombres	3 423 379	1 320 628	776 974	119 715	119 618	288 813	24 875	5 150	2 058 771	43 980
Mujeres	3 686 835	1 494 665	858 949	150 768	126 620	345 286	27 139	5 615	2 147 731	44 439
Acajete	7 558	687	581	87	10	5	4	0	6 812	59
Hombres	3 931	353	304	38	6	3	2	0	3 546	32
Mujeres	3 627	334	277	49	4	2	2	0	3 266	27
Acatlán	2 893	243	94	11	0	135	3	0	2 617	33
Hombres	1 406	117	46	4	0	64	3	0	1 272	17
Mujeres	1 487	126	48	7	0	71	0	0	1 345	16
Acayucan	79 459	28 264	14 330	3 483	463	9 924	201	10	50 917	278
Hombres	37 893	12 984	6 865	1 559	236	4 296	93	5	24 774	135
Mujeres	41 566	15 280	7 465	1 924	227	5 628	108	5	26 143	143
Actopan	37 867	11 383	9 645	802	51	742	115	70	26 269	215
Hombres	18 358	5 520	4 697	380	22	352	53	34	12 730	108
Mujeres	19 509	5 863	4 948	422	29	390	62	36	13 539	107
Acula	4 732	1 767	1 316	36	3	414	1	1	2 920	45
Hombres	2 346	846	638	13	1	195	1	0	1 479	21
Mujeres	2 386	921	678	23	2	219	0	1	1 441	24
Acultzingo	18 689	7 489	2 862	328	17	4 237	50	0	11 142	58
Hombres	9 040	3 533	1 392	135	8	1 974	27	0	5 474	33
Mujeres	9 649	3 956	1 470	193	9	2 263	23	0	5 668	25
Agua Dulce	44 322	28 014	5 914	1 179	13 277	7 298	525	14	15 504	804
Hombres	21 340	13 246	2 909	510	6 462	3 171	268	7	7 686	408
Mujeres	22 982	14 768	3 005	669	6 815	4 127	257	7	7 818	396
Álamo Temapache	100 790	13 606	8 826	3 337	1 193	341	107	3	86 792	392
Hombres	49 382	6 403	4 206	1 513	555	159	55	1	42 783	196
Mujeres	51 408	7 203	4 620	1 824	638	182	52	2	44 009	196
Alpatláhuac	8 988	161	107	21	0	3	30	0	8 813	14
Hombres	4 419	97	63	10	0	1	23	0	4 314	8
Mujeres	4 569	64	44	11	0	2	7	0	4 499	6

Población total por municipio y sexo según condición de derechohabencia a servicios de salud

[Cuadro 5.1](#)

Al 17 de octubre de 2005

Municipio Sexo	Total	Derechohabiente							No derechohabiente	No especificado
		Subtotal a/	En el IMSS	En el ISSSTE	En PEMEX, SEDENA o SEMAR	Seguro Popular	En institución privada b/	En otra institución c/		
Alto Lucero de Gutiérrez Barrios	25 893	2 113	1 728	240	105	16	26	1	23 669	111
Hombres	12 737	1 049	858	115	52	8	15	1	11 635	53
Mujeres	13 156	1 064	870	125	53	8	11	0	12 034	58
Altotonga	56 962	5 306	3 237	1 285	70	614	147	13	51 213	443
Hombres	27 335	2 427	1 493	566	40	285	70	5	24 696	212
Mujeres	29 627	2 879	1 744	719	30	329	77	8	26 517	231
Alvarado	48 178	19 510	12 825	2 226	3 723	156	367	910	28 410	258
Hombres	24 065	9 758	6 136	984	2 235	76	186	471	14 178	129
Mujeres	24 113	9 752	6 689	1 242	1 488	80	181	439	14 232	129
Amatitlán	7 155	2 974	2 656	100	4	220	4	0	4 136	45
Hombres	3 482	1 424	1 270	47	4	106	2	0	2 032	26
Mujeres	3 673	1 550	1 386	53	0	114	2	0	2 104	19
Amatlán de los Reyes	38 287	22 980	14 240	575	45	7 984	275	0	15 203	104
Hombres	18 314	10 612	6 844	267	16	3 441	112	0	7 652	50
Mujeres	19 973	12 368	7 396	308	29	4 543	163	0	7 551	54
Ángel R. Cabada	32 960	17 611	9 462	572	102	7 565	48	0	15 254	95
Hombres	15 995	8 212	4 474	256	52	3 475	23	0	7 729	54
Mujeres	16 965	9 399	4 988	316	50	4 090	25	0	7 525	41
Apazapan	3 534	481	409	66	7	1	0	0	3 042	11
Hombres	1 738	241	205	33	3	1	0	0	1 493	4
Mujeres	1 796	240	204	33	4	0	0	0	1 549	7
Aquila	1 616	95	11	0	1	80	3	0	1 511	10
Hombres	748	39	4	0	0	34	1	0	703	6
Mujeres	868	56	7	0	1	46	2	0	808	4
Astacinga	4 846	3 678	5	30	5	3 641	4	0	1 125	43
Hombres	2 229	1 569	2	12	2	1 553	2	0	638	22
Mujeres	2 617	2 109	3	18	3	2 088	2	0	487	21
Atlahuilco	9 038	5 527	369	105	2	5 054	0	0	3 442	69
Hombres	4 343	2 563	183	53	0	2 327	0	0	1 745	35
Mujeres	4 695	2 964	186	52	2	2 727	0	0	1 697	34
Atoyac	21 530	12 747	8 812	449	17	3 485	36	0	8 713	70
Hombres	10 143	6 055	4 300	215	8	1 534	22	0	4 055	33
Mujeres	11 387	6 692	4 512	234	9	1 951	14	0	4 658	37

Población total por municipio y sexo según condición de derechohabencia a servicios de salud

[Cuadro 5.1](#)

Al 17 de octubre de 2005

Municipio Sexo	Total	Derechohabiente							No derechohabiente	No especificado
		Subtotal a/	En el IMSS	En el ISSSTE	En PEMEX, SEDENA o SEMAR	Seguro Popular	En institución privada b/	En otra institución c/		
Atzacan	17 960	9 601	3 372	196	2	6 106	35	4	8 159	200
Hombres	8 831	4 584	1 710	91	2	2 808	23	3	4 145	102
Mujeres	9 129	5 017	1 662	105	0	3 298	12	1	4 014	98
Atzalan	43 570	7 036	1 143	497	55	5 287	85	2	36 268	266
Hombres	21 498	3 333	533	232	24	2 516	45	1	18 042	123
Mujeres	22 072	3 703	610	265	31	2 771	40	1	18 226	143
Ayahualulco	23 431	135	90	39	0	1	7	0	23 177	119
Hombres	11 665	65	44	19	0	0	4	0	11 541	59
Mujeres	11 766	70	46	20	0	1	3	0	11 636	60
Banderilla	19 170	7 154	5 539	1 142	71	362	156	2	10 335	1 681
Hombres	9 119	3 318	2 589	517	37	147	79	1	4 961	840
Mujeres	10 051	3 836	2 950	625	34	215	77	1	5 374	841
Benito Juárez	16 446	767	240	502	44	0	3	1	15 628	51
Hombres	8 028	362	113	235	22	0	3	1	7 643	23
Mujeres	8 418	405	127	267	22	0	0	0	7 985	28
Boca del Río	141 906	79 207	57 500	8 133	9 796	221	5 066	43	59 293	3 406
Hombres	66 522	36 523	26 518	3 480	4 608	94	2 441	20	28 280	1 719
Mujeres	75 384	42 684	30 982	4 653	5 188	127	2 625	23	31 013	1 687
Calcahualco	12 466	164	123	21	0	19	1	0	12 251	51
Hombres	6 388	99	80	10	0	8	1	0	6 264	25
Mujeres	6 078	65	43	11	0	11	0	0	5 987	26
Camarón de Tejada	5 660	1 862	1 194	137	18	513	2	0	3 780	18
Hombres	2 801	926	603	67	8	247	1	0	1 865	10
Mujeres	2 859	936	591	70	10	266	1	0	1 915	8
Camerino Z. Mendoza	39 002	21 774	14 111	2 262	749	4 172	317	587	16 631	597
Hombres	18 352	9 989	6 519	982	377	1 841	166	279	8 058	305
Mujeres	20 650	11 785	7 592	1 280	372	2 331	151	308	8 573	292
Carlos A. Carrillo	21 962	12 984	11 666	488	28	297	521	3	8 849	129
Hombres	10 488	6 334	5 715	232	15	147	231	3	4 088	66
Mujeres	11 474	6 650	5 951	256	13	150	290	0	4 761	63
Carrillo Puerto	14 444	7 476	1 588	99	11	5 775	6	0	6 942	26
Hombres	6 859	3 472	784	45	5	2 637	3	0	3 372	15
Mujeres	7 585	4 004	804	54	6	3 138	3	0	3 570	11

Población total por municipio y sexo según condición de derechohabiente a servicios de salud

[Cuadro 5.1](#)

Al 17 de octubre de 2005

Municipio Sexo	Total	Derechohabiente							No derechohabiente	No especificado
		Subtotal a/	En el IMSS	En el ISSSTE	En PEMEX, SEDENA o SEMAR	Seguro Popular	En institución privada b/	En otra institución c/		
Castillo de Teayo	18 424	7 781	1 249	627	146	5 768	23	5	10 579	64
Hombres	9 157	3 728	587	281	74	2 785	15	1	5 392	37
Mujeres	9 267	4 053	662	346	72	2 983	8	4	5 187	27
Catemaco	46 702	13 708	4 151	1 243	225	8 064	66	1	32 776	218
Hombres	22 573	6 283	1 963	552	105	3 650	29	1	16 174	116
Mujeres	24 129	7 425	2 188	691	120	4 414	37	0	16 602	102
Cazones de Herrera	23 059	9 130	2 004	778	190	6 101	31	53	13 810	119
Hombres	11 231	4 246	980	352	88	2 806	15	18	6 927	58
Mujeres	11 828	4 884	1 024	426	102	3 295	16	35	6 883	61
Cerro Azul	24 739	11 265	3 203	2 413	5 630	116	162	0	13 398	76
Hombres	11 752	5 293	1 533	1 064	2 682	49	76	0	6 420	39
Mujeres	12 987	5 972	1 670	1 349	2 948	67	86	0	6 978	37
Citlaltépetl	11 013	573	249	288	27	9	12	0	10 390	50
Hombres	5 420	282	119	143	14	4	7	0	5 107	31
Mujeres	5 593	291	130	145	13	5	5	0	5 283	19
Coacoatzintla	8 294	821	699	86	9	26	2	0	7 404	69
Hombres	3 981	407	346	43	6	11	2	0	3 544	30
Mujeres	4 313	414	353	43	3	15	0	0	3 860	39
Coahuatlán	7 243	1 999	61	49	10	1 835	4	40	5 145	99
Hombres	3 577	982	31	28	5	894	3	21	2 544	51
Mujeres	3 666	1 017	30	21	5	941	1	19	2 601	48
Coatepec	79 787	33 751	28 336	3 109	205	1 290	1 190	12	45 022	1 014
Hombres	38 539	16 020	13 513	1 298	114	655	589	5	22 008	511
Mujeres	41 248	17 731	14 823	1 811	91	635	601	7	23 014	503
Coatzacoalcos	280 363	174 966	109 821	9 525	32 886	22 661	1 816	17	100 147	5 250
Hombres	134 786	83 126	52 808	4 241	16 276	9 669	850	11	49 028	2 632
Mujeres	145 577	91 840	57 013	5 284	16 610	12 992	966	6	51 119	2 618
Coatzintla	43 106	26 260	12 477	1 946	4 426	5 521	2 291	11	16 545	301
Hombres	20 785	12 434	5 995	856	2 155	2 506	1 082	5	8 202	149
Mujeres	22 321	13 826	6 482	1 090	2 271	3 015	1 209	6	8 343	152
Coetzala	1 958	1 357	185	4	1	1 166	1	0	595	6
Hombres	954	641	94	2	0	545	0	0	309	4
Mujeres	1 004	716	91	2	1	621	1	0	286	2

Población total por municipio y sexo según condición de derechohabencia a servicios de salud
Al 17 de octubre de 2005

[Cuadro 5.1](#)

Municipio Sexo	Total	Derechohabiente							No derechohabiente	No especificado
		Subtotal a/	En el IMSS	En el ISSSTE	En PEMEX, SEDENA o SEMAR	Seguro Popular	En institución privada b/	En otra institución c/		
Colipa	5 813	2 932	281	167	3	2 480	13	1	2 867	14
Hombres	2 847	1 403	138	75	2	1 190	5	0	1 438	6
Mujeres	2 966	1 529	143	92	1	1 290	8	1	1 429	8
Comapa	16 870	185	129	21	1	30	5	0	16 635	50
Hombres	8 500	89	57	10	1	16	5	0	8 387	24
Mujeres	8 370	96	72	11	0	14	0	0	8 248	26
Córdoba	186 623	98 883	76 615	5 873	664	14 782	1 878	8	86 579	1 161
Hombres	86 791	45 059	35 316	2 603	301	6 368	888	3	41 149	583
Mujeres	99 832	53 824	41 299	3 270	363	8 414	990	5	45 430	578
Cosamaloapan de Carpio	54 518	26 406	22 171	2 783	58	1 480	240	1	27 705	407
Hombres	26 034	12 261	10 330	1 255	31	668	113	1	13 571	202
Mujeres	28 484	14 145	11 841	1 528	27	812	127	0	14 134	205
Cosautlán de Carvajal	14 724	379	290	77	2	0	10	0	14 265	80
Hombres	7 187	193	148	38	0	0	7	0	6 956	38
Mujeres	7 537	186	142	39	2	0	3	0	7 309	42
Coscomatepec	47 013	3 848	2 647	745	19	453	64	0	43 034	131
Hombres	22 890	1 841	1 332	324	10	183	31	0	20 979	70
Mujeres	24 123	2 007	1 315	421	9	270	33	0	22 055	61
Cosoleacaque	104 970	57 962	32 190	3 976	9 132	12 903	145	5	45 833	1 175
Hombres	50 501	27 863	15 964	1 836	4 548	5 597	66	2	22 065	573
Mujeres	54 469	30 099	16 226	2 140	4 584	7 306	79	3	23 768	602
Cotaxtla	18 821	2 588	2 061	149	261	8	111	0	16 142	91
Hombres	9 188	1 275	1 017	69	131	4	55	0	7 865	48
Mujeres	9 633	1 313	1 044	80	130	4	56	0	8 277	43
Coxquihui	14 942	6 450	242	402	42	5 758	11	0	8 430	62
Hombres	7 325	3 094	124	195	16	2 755	8	0	4 201	30
Mujeres	7 617	3 356	118	207	26	3 003	3	0	4 229	32
Coyutla	20 843	8 515	419	552	32	7 506	22	0	12 169	159
Hombres	10 051	4 027	208	258	16	3 540	12	0	5 940	84
Mujeres	10 792	4 488	211	294	16	3 966	10	0	6 229	75
Cuichapa	10 930	7 371	4 304	141	13	2 940	5	0	3 535	24
Hombres	5 065	3 382	2 082	60	6	1 242	3	0	1 672	11
Mujeres	5 865	3 989	2 222	81	7	1 698	2	0	1 863	13

Población total por municipio y sexo según condición de derechohabencia a servicios de salud

[Cuadro 5.1](#)

Al 17 de octubre de 2005

Municipio Sexo	Total	Derechohabiente							No derechohabiente	No especificado
		Subtotal a/	En el IMSS	En el ISSSTE	En PEMEX, SEDENA o SEMAR	Seguro Popular	En institución privada b/	En otra institución c/		
Cuicláhuac	23 209	11 331	6 357	601	39	4 331	52	1	11 768	110
Hombres	10 792	5 233	3 032	261	16	1 918	28	0	5 504	55
Mujeres	12 417	6 098	3 325	340	23	2 413	24	1	6 264	55
Chacaltianguis	11 416	4 044	3 600	257	19	26	150	0	7 319	53
Hombres	5 509	1 905	1 701	109	11	12	74	0	3 584	20
Mujeres	5 907	2 139	1 899	148	8	14	76	0	3 735	33
Chalma	13 067	8 172	3 150	1 083	63	3 704	219	3	4 843	52
Hombres	6 433	3 968	1 514	534	33	1 799	107	2	2 435	30
Mujeres	6 634	4 204	1 636	549	30	1 905	112	1	2 408	22
Chiconamel	6 811	5 688	103	183	35	5 357	28	0	1 110	13
Hombres	3 388	2 801	55	88	16	2 639	13	0	581	6
Mujeres	3 423	2 887	48	95	19	2 718	15	0	529	7
Chiconquiaco	12 516	87	44	32	1	5	5	0	12 375	54
Hombres	6 191	51	24	21	1	2	3	0	6 106	34
Mujeres	6 325	36	20	11	0	3	2	0	6 269	20
Chicontepec	55 373	7 387	4 170	2 610	143	504	93	0	47 840	146
Hombres	26 874	3 574	2 026	1 222	70	264	48	0	23 233	67
Mujeres	28 499	3 813	2 144	1 388	73	240	45	0	24 607	79
Chinameca	13 960	4 959	2 846	460	336	1 278	74	0	8 967	34
Hombres	6 739	2 428	1 420	216	167	606	32	0	4 298	13
Mujeres	7 221	2 531	1 426	244	169	672	42	0	4 669	21
Chinampa de Gorostiza	14 143	1 317	612	351	165	194	1	1	12 738	88
Hombres	6 891	649	287	175	73	116	0	1	6 200	42
Mujeres	7 252	668	325	176	92	78	1	0	6 538	46
Chocamán	16 549	2 344	2 141	208	9	2	2	0	14 181	24
Hombres	8 034	1 158	1 075	84	5	1	1	0	6 868	8
Mujeres	8 515	1 186	1 066	124	4	1	1	0	7 313	16
Chontla	14 549	658	318	265	58	1	20	0	13 798	93
Hombres	7 269	316	163	120	26	0	9	0	6 905	48
Mujeres	7 280	342	155	145	32	1	11	0	6 893	45
Chumatlán	3 371	2 667	18	117	3	2 529	0	0	685	19
Hombres	1 645	1 270	7	60	2	1 201	0	0	365	10
Mujeres	1 726	1 397	11	57	1	1 328	0	0	320	9

Población total por municipio y sexo según condición de derechohabencia a servicios de salud

[Cuadro 5.1](#)

Al 17 de octubre de 2005

Municipio Sexo	Total	Derechohabiente							No derechohabiente	No especificado
		Subtotal a/	En el IMSS	En el ISSSTE	En PEMEX, SEDENA o SEMAR	Seguro Popular	En institución privada b/	En otra institución c/		
El Higo	18 392	7 931	6 945	991	40	11	59	14	10 410	51
Hombres	9 168	3 896	3 461	425	21	4	35	5	5 242	30
Mujeres	9 224	4 035	3 484	566	19	7	24	9	5 168	21
Emiliano Zapata	49 476	15 838	13 104	2 171	514	78	175	5	33 149	489
Hombres	24 288	7 653	6 373	982	269	34	88	2	16 393	242
Mujeres	25 188	8 185	6 731	1 189	245	44	87	3	16 756	247
Espinal	24 823	10 343	1 522	954	96	7 770	25	19	14 400	80
Hombres	12 157	4 908	750	450	42	3 661	16	11	7 211	38
Mujeres	12 666	5 435	772	504	54	4 109	9	8	7 189	42
Filomeno Mata	14 426	9 511	68	88	5	9 337	17	0	4 821	94
Hombres	7 227	4 532	54	43	3	4 425	9	0	2 635	60
Mujeres	7 199	4 979	14	45	2	4 912	8	0	2 186	34
Fortín	53 311	29 007	20 517	2 070	304	6 028	387	10	23 729	575
Hombres	25 054	13 368	9 689	917	150	2 547	197	4	11 399	287
Mujeres	28 257	15 639	10 828	1 153	154	3 481	190	6	12 330	288
Gutiérrez Zamora	24 322	10 467	3 434	1 439	155	5 412	90	10	13 733	122
Hombres	11 377	4 679	1 557	593	76	2 428	52	4	6 639	59
Mujeres	12 945	5 788	1 877	846	79	2 984	38	6	7 094	63
Hidalgotitlán	17 395	8 316	875	209	88	7 118	11	25	8 904	175
Hombres	8 652	3 954	444	98	35	3 366	5	12	4 596	102
Mujeres	8 743	4 362	431	111	53	3 752	6	13	4 308	73
Huatusco	49 081	7 353	5 941	1 279	32	141	69	3	41 469	259
Hombres	23 456	3 398	2 803	542	14	55	39	1	19 932	126
Mujeres	25 625	3 955	3 138	737	18	86	30	2	21 537	133
Huayacocotla	19 313	7 497	432	953	15	6 081	27	0	11 733	83
Hombres	9 316	3 507	212	440	7	2 840	13	0	5 774	35
Mujeres	9 997	3 990	220	513	8	3 241	14	0	5 959	48
Hueyapan de Ocampo	38 175	12 966	7 432	842	104	4 538	55	2	25 096	113
Hombres	18 425	6 107	3 546	385	45	2 100	31	2	12 265	53
Mujeres	19 750	6 859	3 886	457	59	2 438	24	0	12 831	60
Huilapan de Cuauhtémoc	6 232	3 897	1 944	265	17	1 660	33	0	2 285	50
Hombres	2 976	1 785	936	116	7	718	15	0	1 163	28
Mujeres	3 256	2 112	1 008	149	10	942	18	0	1 122	22

Población total por municipio y sexo según condición de derechohabencia a servicios de salud
Al 17 de octubre de 2005

[Cuadro 5.1](#)

Municipio Sexo	Total	Derechohabiente							No derechohabiente	No especificado
		Subtotal a/	En el IMSS	En el ISSSTE	En PEMEX, SEDENA o SEMAR	Seguro Popular	En institución privada b/	En otra institución c/		
Ignacio de la Llave	17 370	1 543	796	597	169	0	13	0	15 773	54
Hombres	8 419	697	358	273	74	0	7	0	7 692	30
Mujeres	8 951	846	438	324	95	0	6	0	8 081	24
Ilamatlán	13 319	4 558	901	262	4	3 379	12	0	8 678	83
Hombres	6 395	2 150	437	124	4	1 579	6	0	4 201	44
Mujeres	6 924	2 408	464	138	0	1 800	6	0	4 477	39
Isla	38 422	3 994	2 916	836	31	107	111	0	34 166	262
Hombres	18 607	1 891	1 390	378	14	55	56	0	16 581	135
Mujeres	19 815	2 103	1 526	458	17	52	55	0	17 585	127
Ixcatepec	12 664	675	399	228	42	2	5	0	11 956	33
Hombres	6 275	307	187	96	20	1	4	0	5 951	17
Mujeres	6 389	368	212	132	22	1	1	0	6 005	16
Ixhuacán de los Reyes	9 933	117	88	22	6	0	3	0	9 761	55
Hombres	4 999	59	45	10	3	0	2	0	4 909	31
Mujeres	4 934	58	43	12	3	0	1	0	4 852	24
Ixhuatlán de Madero	48 609	14 790	1 111	1 842	121	11 710	28	0	33 638	181
Hombres	23 781	7 163	537	895	53	5 673	13	0	16 535	83
Mujeres	24 828	7 627	574	947	68	6 037	15	0	17 103	98
Ixhuatlán del Café	19 404	4 918	673	190	9	4 003	49	0	14 440	46
Hombres	9 572	2 350	334	103	2	1 894	20	0	7 198	24
Mujeres	9 832	2 568	339	87	7	2 109	29	0	7 242	22
Ixhuatlán del Sureste	14 015	9 010	1 224	375	3 779	3 476	190	1	4 934	71
Hombres	6 913	4 360	636	186	1 911	1 546	92	0	2 517	36
Mujeres	7 102	4 650	588	189	1 868	1 930	98	1	2 417	35
Ixhuatlancillo	15 644	6 082	3 863	403	19	1 713	110	31	9 403	159
Hombres	7 511	2 841	1 871	180	10	733	50	17	4 586	84
Mujeres	8 133	3 241	1 992	223	9	980	60	14	4 817	75
Ixmattlahuacan	5 669	2 209	1 633	126	8	428	23	3	3 437	23
Hombres	2 813	1 073	817	64	5	181	8	2	1 730	10
Mujeres	2 856	1 136	816	62	3	247	15	1	1 707	13
Ixtaczoquitlán	60 605	38 811	24 567	1 339	219	12 555	387	86	21 111	683
Hombres	29 172	18 532	12 119	622	105	5 620	190	38	10 297	343
Mujeres	31 433	20 279	12 448	717	114	6 935	197	48	10 814	340

Población total por municipio y sexo según condición de derechohabencia a servicios de salud
Al 17 de octubre de 2005

[Cuadro 5.1](#)

Municipio Sexo	Total	Derechohabiente							No derechohabiente	No especificado
		Subtotal a/	En el IMSS	En el ISSSTE	En PEMEX, SEDENA o SEMAR	Seguro Popular	En institución privada b/	En otra institución c/		
Jalacingo	37 791	10 530	3 095	369	40	6 963	71	9	27 138	123
Hombres	18 562	5 042	1 546	168	17	3 280	35	3	13 460	60
Mujeres	19 229	5 488	1 549	201	23	3 683	36	6	13 678	63
Jalcomulco	4 690	347	282	19	21	1	25	0	4 294	49
Hombres	2 377	184	149	9	11	0	15	0	2 167	26
Mujeres	2 313	163	133	10	10	1	10	0	2 127	23
Jáltipan	37 200	16 883	10 667	1 151	851	4 173	135	0	20 126	191
Hombres	17 746	7 926	5 126	516	425	1 829	64	0	9 728	92
Mujeres	19 454	8 957	5 541	635	426	2 344	71	0	10 398	99
Jamapa	9 772	2 598	2 051	168	71	318	3	1	7 128	46
Hombres	4 832	1 283	1 034	78	34	141	2	1	3 531	18
Mujeres	4 940	1 315	1 017	90	37	177	1	0	3 597	28
Jesús Carranza	24 069	6 004	753	413	24	4 727	87	0	17 907	158
Hombres	11 848	2 781	370	201	12	2 157	41	0	8 984	83
Mujeres	12 221	3 223	383	212	12	2 570	46	0	8 923	75
Jilotepec	13 653	3 332	3 135	204	8	2	7	0	10 245	76
Hombres	6 518	1 620	1 523	100	4	0	3	0	4 862	36
Mujeres	7 135	1 712	1 612	104	4	2	4	0	5 383	40
José Azueta	22 920	3 273	1 914	638	89	47	576	16	19 373	274
Hombres	11 090	1 550	953	275	46	18	254	5	9 406	134
Mujeres	11 830	1 723	961	363	43	29	322	11	9 967	140
Juan Rodríguez Clara	34 389	2 273	1 131	1 046	41	39	21	2	31 962	154
Hombres	16 735	1 053	526	484	17	16	11	1	15 606	76
Mujeres	17 654	1 220	605	562	24	23	10	1	16 356	78
Juchique de Ferrer	16 360	4 770	491	365	18	3 392	12	507	11 487	103
Hombres	7 980	2 193	226	185	8	1 526	5	252	5 731	56
Mujeres	8 380	2 577	265	180	10	1 866	7	255	5 756	47
La Antigua	25 409	11 732	10 686	912	189	11	55	0	13 468	209
Hombres	12 251	5 597	5 102	422	91	7	30	0	6 547	107
Mujeres	13 158	6 135	5 584	490	98	4	25	0	6 921	102
La Perla	18 930	4 623	710	17	9	3 798	68	24	14 039	268
Hombres	9 291	2 277	356	12	2	1 869	28	12	6 888	126
Mujeres	9 639	2 346	354	5	7	1 929	40	12	7 151	142

Población total por municipio y sexo según condición de derechohabencia a servicios de salud
Al 17 de octubre de 2005

[Cuadro 5.1](#)

Municipio Sexo	Total	Derechohabiente							No derechohabiente	No especificado
		Subtotal a/	En el IMSS	En el ISSSTE	En PEMEX, SEDENA o SEMAR	Seguro Popular	En institución privada b/	En otra institución c/		
Landero y Coss	1 549	21	16	4	1	0	0	0	1 527	1
Hombres	740	9	6	2	1	0	0	0	731	0
Mujeres	809	12	10	2	0	0	0	0	796	1
Las Choapas	70 092	15 069	5 542	1 980	6 800	532	271	17	54 408	615
Hombres	33 846	7 271	2 709	906	3 318	223	135	8	26 271	304
Mujeres	36 246	7 798	2 833	1 074	3 482	309	136	9	28 137	311
Las Minas	2 824	98	88	0	10	0	0	0	2 693	33
Hombres	1 452	56	50	0	6	0	0	0	1 384	12
Mujeres	1 372	42	38	0	4	0	0	0	1 309	21
Las Vigas de Ramírez	15 036	1 688	1 393	289	3	0	12	0	13 263	85
Hombres	7 431	823	686	135	2	0	6	0	6 567	41
Mujeres	7 605	865	707	154	1	0	6	0	6 696	44
Lerdo de Tejada	18 640	11 479	9 731	607	43	1 213	13	0	7 038	123
Hombres	8 676	5 303	4 549	260	19	510	8	0	3 313	60
Mujeres	9 964	6 176	5 182	347	24	703	5	0	3 725	63
Los Reyes	4 835	272	12	50	0	209	3	0	4 314	249
Hombres	2 397	141	9	30	0	101	2	0	2 149	107
Mujeres	2 438	131	3	20	0	108	1	0	2 165	142
Magdalena	2 649	86	41	40	2	1	2	0	2 549	14
Hombres	1 339	40	18	20	1	0	1	0	1 292	7
Mujeres	1 310	46	23	20	1	1	1	0	1 257	7
Maltrata	14 813	6 487	1 601	231	1	4 625	61	5	8 246	80
Hombres	6 969	2 972	782	91	0	2 079	35	2	3 956	41
Mujeres	7 844	3 515	819	140	1	2 546	26	3	4 290	39
Manlio Fabio Altamirano	20 374	7 282	5 647	200	211	6	1 198	35	12 942	150
Hombres	10 007	3 623	2 824	98	101	4	587	16	6 315	69
Mujeres	10 367	3 659	2 823	102	110	2	611	19	6 627	81
Mariano Escobedo	30 509	16 373	8 647	824	103	6 659	220	96	12 888	1 248
Hombres	14 555	7 605	4 105	357	55	2 997	120	53	6 329	621
Mujeres	15 954	8 768	4 542	467	48	3 662	100	43	6 559	627
Martínez de la Torre	97 768	38 992	24 651	5 307	1 335	8 114	251	18	57 680	1 096
Hombres	46 975	17 961	11 342	2 382	660	3 737	116	8	28 475	539
Mujeres	50 793	21 031	13 309	2 925	675	4 377	135	10	29 205	557

Población total por municipio y sexo según condición de derechohabencia a servicios de salud
Al 17 de octubre de 2005

[Cuadro 5.1](#)

Municipio Sexo	Total	Derechohabiente							No derechohabiente	No especificado
		Subtotal a/	En el IMSS	En el ISSSTE	En PEMEX, SEDENA o SEMAR	Seguro Popular	En institución privada b/	En otra institución c/		
Mecatlán	11 256	3 761	301	129	25	3 299	11	0	7 364	131
Hombres	5 553	1 710	165	67	13	1 459	9	0	3 780	63
Mujeres	5 703	2 051	136	62	12	1 840	2	0	3 584	68
Mecayapan	13 633	5 574	715	441	46	4 364	16	0	7 959	100
Hombres	6 564	2 521	343	218	30	1 926	8	0	3 993	50
Mujeres	7 069	3 053	372	223	16	2 438	8	0	3 966	50
Medellín	38 840	13 831	11 795	1 101	796	57	82	28	23 219	1 790
Hombres	18 840	6 673	5 741	483	373	26	37	23	11 265	902
Mujeres	20 000	7 158	6 054	618	423	31	45	5	11 954	888
Miahuatlán	4 083	79	58	20	0	2	0	0	3 986	18
Hombres	1 982	39	30	8	0	2	0	0	1 935	8
Mujeres	2 101	40	28	12	0	0	0	0	2 051	10
Minatitlán	151 983	89 048	33 063	5 141	32 279	18 413	1 347	81	60 962	1 973
Hombres	72 848	42 309	15 779	2 293	15 714	8 350	659	44	29 576	963
Mujeres	79 135	46 739	17 284	2 848	16 565	10 063	688	37	31 386	1 010
Misantla	59 980	24 676	6 371	4 045	192	14 178	63	0	35 041	263
Hombres	29 074	11 438	3 002	1 840	88	6 555	29	0	17 514	122
Mujeres	30 906	13 238	3 369	2 205	104	7 623	34	0	17 527	141
Mixtla de Altamirano	9 572	2 851	103	25	1	2 678	51	0	6 592	129
Hombres	4 810	1 361	49	10	0	1 279	27	0	3 378	71
Mujeres	4 762	1 490	54	15	1	1 399	24	0	3 214	58
Moloacán	15 883	9 281	1 514	341	2 964	4 515	9	0	6 531	71
Hombres	7 674	4 346	812	146	1 479	1 931	5	0	3 289	39
Mujeres	8 209	4 935	702	195	1 485	2 584	4	0	3 242	32
Nanchital de Lázaro Cárdenas del Río	26 804	20 206	2 841	460	13 951	3 031	47	0	6 299	299
Hombres	12 933	9 733	1 393	174	6 883	1 316	21	0	3 050	150
Mujeres	13 871	10 473	1 448	286	7 068	1 715	26	0	3 249	149
Naolinco	18 885	3 812	2 992	750	4	104	35	0	14 984	89
Hombres	9 137	1 838	1 453	349	1	53	19	0	7 259	40
Mujeres	9 748	1 974	1 539	401	3	51	16	0	7 725	49
Naranja	4 324	1 827	480	48	4	1 291	2	2	2 494	3
Hombres	2 119	865	249	20	2	592	1	1	1 252	2
Mujeres	2 205	962	231	28	2	699	1	1	1 242	1

Población total por municipio y sexo según condición de derechohabencia a servicios de salud
Al 17 de octubre de 2005

[Cuadro 5.1](#)

Municipio Sexo	Total	Derechohabiente							No derechohabiente	No especificado
		Subtotal a/	En el IMSS	En el ISSSTE	En PEMEX, SEDENA o SEMAR	Seguro Popular	En institución privada b/	En otra institución c/		
Naranjos Amatlán	26 119	9 802	3 985	2 435	3 622	34	80	1	16 143	174
Hombres	12 336	4 481	1 845	1 050	1 667	14	31	1	7 770	85
Mujeres	13 783	5 321	2 140	1 385	1 955	20	49	0	8 373	89
Nautla	10 023	2 100	853	691	37	534	5	2	7 905	18
Hombres	4 860	963	395	299	20	251	4	1	3 887	10
Mujeres	5 163	1 137	458	392	17	283	1	1	4 018	8
Nogales	31 818	17 021	10 525	1 267	276	4 906	182	12	14 656	141
Hombres	15 152	7 878	4 920	557	127	2 230	95	7	7 209	65
Mujeres	16 666	9 143	5 605	710	149	2 676	87	5	7 447	76
Oluta	13 637	6 630	1 930	307	65	4 311	32	0	6 984	23
Hombres	6 516	3 030	963	130	38	1 889	16	0	3 472	14
Mujeres	7 121	3 600	967	177	27	2 422	16	0	3 512	9
Omealca	21 620	6 983	5 918	376	12	685	16	0	14 554	83
Hombres	10 242	3 268	2 785	162	5	317	7	0	6 938	36
Mujeres	11 378	3 715	3 133	214	7	368	9	0	7 616	47
Orizaba	117 289	73 083	54 496	7 605	634	8 246	2 979	418	42 729	1 477
Hombres	54 392	33 170	25 093	3 208	300	3 506	1 410	203	20 492	730
Mujeres	62 897	39 913	29 403	4 397	334	4 740	1 569	215	22 237	747
Otatitlán	5 562	1 542	1 180	163	17	196	0	0	4 004	16
Hombres	2 653	697	551	78	6	71	0	0	1 948	8
Mujeres	2 909	845	629	85	11	125	0	0	2 056	8
Oteapan	12 759	7 335	1 808	234	230	5 047	25	0	5 318	106
Hombres	6 175	3 407	939	108	120	2 232	13	0	2 715	53
Mujeres	6 584	3 928	869	126	110	2 815	12	0	2 603	53
Ozuluama de Mascareñas	23 190	5 175	1 943	860	133	2 135	169	0	17 919	96
Hombres	11 876	2 576	978	428	55	1 070	78	0	9 255	45
Mujeres	11 314	2 599	965	432	78	1 065	91	0	8 664	51
Pajapan	14 621	6 069	422	168	31	5 438	20	0	8 482	70
Hombres	7 273	2 876	208	90	20	2 557	7	0	4 360	37
Mujeres	7 348	3 193	214	78	11	2 881	13	0	4 122	33
Pánuco	91 006	33 075	25 249	4 627	1 980	985	205	482	57 375	556
Hombres	45 047	16 137	12 499	2 107	947	466	90	215	28 647	263
Mujeres	45 959	16 938	12 750	2 520	1 033	519	115	267	28 728	293

Población total por municipio y sexo según condición de derechohabencia a servicios de salud
Al 17 de octubre de 2005

[Cuadro 5.1](#)

Municipio Sexo	Total	Derechohabiente							No derechohabiente	No especificado
		Subtotal a/	En el IMSS	En el ISSSTE	En PEMEX, SEDENA o SEMAR	Seguro Popular	En institución privada b/	En otra institución c/		
Papantla	152 863	42 550	17 320	6 677	3 019	13 920	495	1 603	109 357	956
Hombres	73 954	20 016	8 308	3 003	1 464	6 486	225	743	53 466	472
Mujeres	78 909	22 534	9 012	3 674	1 555	7 434	270	860	55 891	484
Paso de Ovejas	29 828	10 831	9 935	669	197	20	23	2	18 807	190
Hombres	14 720	5 351	4 942	305	89	8	15	0	9 271	98
Mujeres	15 108	5 480	4 993	364	108	12	8	2	9 536	92
Paso del Macho	27 331	15 449	11 094	306	14	4 030	14	0	11 731	151
Hombres	13 368	7 465	5 490	133	4	1 833	10	0	5 830	73
Mujeres	13 963	7 984	5 604	173	10	2 197	4	0	5 901	78
Perote	61 272	12 288	9 920	1 960	338	86	79	9	48 342	642
Hombres	30 084	5 944	4 859	875	181	37	39	3	23 784	356
Mujeres	31 188	6 344	5 061	1 085	157	49	40	6	24 558	286
Platón Sánchez	17 670	4 150	2 202	865	51	142	59	884	13 432	88
Hombres	8 665	1 971	1 076	379	21	66	31	423	6 645	49
Mujeres	9 005	2 179	1 126	486	30	76	28	461	6 787	39
Playa Vicente	38 125	2 852	1 080	1 497	30	156	39	56	34 854	419
Hombres	18 062	1 307	511	678	13	63	20	24	16 547	208
Mujeres	20 063	1 545	569	819	17	93	19	32	18 307	211
Poza Rica de Hidalgo	181 438	109 798	55 495	8 153	31 677	11 611	4 382	34	65 387	6 253
Hombres	85 230	50 845	25 779	3 491	15 047	5 038	2 062	16	31 271	3 114
Mujeres	96 208	58 953	29 716	4 662	16 630	6 573	2 320	18	34 116	3 139
Pueblo Viejo	52 593	23 253	17 389	1 442	3 952	298	313	18	28 531	809
Hombres	26 335	11 756	8 877	666	1 968	138	157	12	14 180	399
Mujeres	26 258	11 497	8 512	776	1 984	160	156	6	14 351	410
Puente Nacional	20 148	6 772	6 093	688	79	7	28	1	13 187	189
Hombres	9 811	3 265	2 943	325	36	4	16	0	6 448	98
Mujeres	10 337	3 507	3 150	363	43	3	12	1	6 739	91
Rafael Delgado	17 473	5 593	2 318	717	17	2 542	22	6	11 765	115
Hombres	8 629	2 693	1 180	324	7	1 185	8	2	5 882	54
Mujeres	8 844	2 900	1 138	393	10	1 357	14	4	5 883	61
Rafael Lucio	5 966	1 243	1 057	136	33	22	6	0	4 620	103
Hombres	2 890	591	512	54	16	9	3	0	2 244	55
Mujeres	3 076	652	545	82	17	13	3	0	2 376	48

Población total por municipio y sexo según condición de derechohabencia a servicios de salud
Al 17 de octubre de 2005

[Cuadro 5.1](#)

Municipio Sexo	Total	Derechohabiente							No derechohabiente	No especificado
		Subtotal a/	En el IMSS	En el ISSSTE	En PEMEX, SEDENA o SEMAR	Seguro Popular	En institución privada b/	En otra institución c/		
Río Blanco	40 018	24 942	18 325	2 386	153	3 915	289	189	14 588	488
Hombres	18 811	11 406	8 558	1 009	77	1 659	146	97	7 165	240
Mujeres	21 207	13 536	9 767	1 377	76	2 256	143	92	7 423	248
Saltabarranca	5 753	3 463	2 208	72	8	1 169	7	0	2 275	15
Hombres	2 777	1 591	1 044	32	2	509	4	0	1 178	8
Mujeres	2 976	1 872	1 164	40	6	660	3	0	1 097	7
San Andrés Tenejapan	2 488	1 629	109	17	0	1 498	7	0	760	99
Hombres	1 208	753	69	8	0	671	6	0	408	47
Mujeres	1 280	876	40	9	0	827	1	0	352	52
San Andrés Tuxtla	148 447	61 197	18 766	4 147	2 599	35 529	384	14	86 762	488
Hombres	71 188	28 118	8 866	1 850	1 180	16 126	185	6	42 814	256
Mujeres	77 259	33 079	9 900	2 297	1 419	19 403	199	8	43 948	232
San Juan Evangelista	30 826	11 226	3 931	467	75	6 736	23	0	19 387	213
Hombres	15 025	5 238	1 896	203	30	3 101	9	0	9 677	110
Mujeres	15 801	5 988	2 035	264	45	3 635	14	0	9 710	103
San Rafael	28 291	9 690	3 874	550	47	5 158	82	7	18 433	168
Hombres	13 778	4 510	1 809	236	24	2 412	41	4	9 176	92
Mujeres	14 513	5 180	2 065	314	23	2 746	41	3	9 257	76
Santiago Sochiapan	7 639	129	67	51	0	1	10	0	7 446	64
Hombres	3 680	65	34	25	0	0	6	0	3 581	34
Mujeres	3 959	64	33	26	0	1	4	0	3 865	30
Santiago Tuxtla	54 939	24 184	6 352	1 337	701	15 841	79	1	29 964	791
Hombres	26 478	11 204	3 040	597	317	7 267	41	0	14 890	384
Mujeres	28 461	12 980	3 312	740	384	8 574	38	1	15 074	407
Sayula de Alemán	28 813	5 770	1 580	882	98	3 489	43	0	22 923	120
Hombres	13 978	2 670	810	448	44	1 520	22	0	11 247	61
Mujeres	14 835	3 100	770	434	54	1 969	21	0	11 676	59
Soconusco	12 456	5 066	1 933	605	71	2 448	65	7	7 328	62
Hombres	6 019	2 388	968	285	35	1 087	31	6	3 600	31
Mujeres	6 437	2 678	965	320	36	1 361	34	1	3 728	31
Sochiapa	3 183	52	47	4	0	0	1	0	3 129	2
Hombres	1 590	28	26	1	0	0	1	0	1 561	1
Mujeres	1 593	24	21	3	0	0	0	0	1 568	1

Población total por municipio y sexo según condición de derechohabencia a servicios de salud
Al 17 de octubre de 2005

[Cuadro 5.1](#)

Municipio Sexo	Total	Derechohabiente							No derechohabiente	No especificado
		Subtotal a/	En el IMSS	En el ISSSTE	En PEMEX, SEDENA o SEMAR	Seguro Popular	En institución privada b/	En otra institución c/		
Soledad Atzompa	19 189	4 862	50	10	10	4 788	9	0	14 218	109
Hombres	9 533	2 331	24	3	4	2 300	1	0	7 147	55
Mujeres	9 656	2 531	26	7	6	2 488	8	0	7 071	54
Soledad de Doblado	26 807	4 653	3 733	725	212	18	29	1	22 046	108
Hombres	13 142	2 262	1 865	306	106	8	15	0	10 830	50
Mujeres	13 665	2 391	1 868	419	106	10	14	1	11 216	58
Soteapan	28 104	9 899	387	468	62	8 945	42	0	17 904	301
Hombres	13 703	4 216	196	236	30	3 731	25	0	9 339	148
Mujeres	14 401	5 683	191	232	32	5 214	17	0	8 565	153
Tamalín	11 269	1 004	612	367	52	4	2	0	10 219	46
Hombres	5 625	490	303	168	25	3	2	0	5 111	24
Mujeres	5 644	514	309	199	27	1	0	0	5 108	22
Tamiahua	23 984	2 636	1 264	778	224	38	15	348	21 248	100
Hombres	12 046	1 267	616	351	111	20	6	178	10 728	51
Mujeres	11 938	1 369	648	427	113	18	9	170	10 520	49
Tampico Alto	11 971	3 885	2 325	231	327	1 042	15	0	7 998	88
Hombres	6 181	1 921	1 187	107	161	486	9	0	4 222	38
Mujeres	5 790	1 964	1 138	124	166	556	6	0	3 776	50
Tancoco	5 844	556	282	125	131	20	6	0	5 272	16
Hombres	2 875	266	138	57	58	11	4	0	2 604	5
Mujeres	2 969	290	144	68	73	9	2	0	2 668	11
Tantima	13 248	817	489	196	113	17	8	0	12 382	49
Hombres	6 707	400	244	96	50	10	4	0	6 287	20
Mujeres	6 541	417	245	100	63	7	4	0	6 095	29
Tantoyuca	97 949	11 286	6 360	4 715	134	184	124	24	85 772	891
Hombres	48 859	5 285	3 051	2 106	74	83	77	7	43 122	452
Mujeres	49 090	6 001	3 309	2 609	60	101	47	17	42 650	439
Tatahuicapan de Juárez	12 350	2 185	173	446	76	1 498	6	0	10 127	38
Hombres	5 878	1 051	89	221	37	707	3	0	4 813	14
Mujeres	6 472	1 134	84	225	39	791	3	0	5 314	24
Tatatila	5 273	183	160	13	8	1	1	0	5 059	31
Hombres	2 750	96	86	5	5	0	0	0	2 636	18
Mujeres	2 523	87	74	8	3	1	1	0	2 423	13

Población total por municipio y sexo según condición de derechohabencia a servicios de salud
Al 17 de octubre de 2005

[Cuadro 5.1](#)

Municipio Sexo	Total	Derechohabiente							No derechohabiente	No especificado
		Subtotal a/	En el IMSS	En el ISSSTE	En PEMEX, SEDENA o SEMAR	Seguro Popular	En institución privada b/	En otra institución c/		
Tecolutla	24 258	7 317	1 870	493	103	4 772	41	51	16 866	75
Hombres	11 885	3 396	904	215	47	2 190	22	24	8 453	36
Mujeres	12 373	3 921	966	278	56	2 582	19	27	8 413	39
Tehuipango	20 406	6 789	32	176	15	6 562	11	0	13 354	263
Hombres	9 827	3 196	24	94	9	3 067	3	0	6 511	120
Mujeres	10 579	3 593	8	82	6	3 495	8	0	6 843	143
Tempoal	33 107	6 784	2 530	1 199	30	65	105	2 983	25 807	516
Hombres	16 382	3 239	1 219	549	16	32	51	1 422	12 874	269
Mujeres	16 725	3 545	1 311	650	14	33	54	1 561	12 933	247
Tenampa	5 646	128	52	5	2	69	0	0	5 509	9
Hombres	2 699	63	23	4	1	35	0	0	2 632	4
Mujeres	2 947	65	29	1	1	34	0	0	2 877	5
Tenochtitlán	4 995	2 211	53	34	5	2 113	6	0	2 754	30
Hombres	2 301	991	22	14	3	949	3	0	1 294	16
Mujeres	2 694	1 220	31	20	2	1 164	3	0	1 460	14
Teocelo	15 130	2 666	2 120	557	20	0	4	0	11 463	1 001
Hombres	7 301	1 277	1 043	241	5	0	3	0	5 528	496
Mujeres	7 829	1 389	1 077	316	15	0	1	0	5 935	505
Tepatlxco	7 618	4 000	305	12	1	3 682	0	0	3 608	10
Hombres	3 835	1 970	163	4	1	1 802	0	0	1 860	5
Mujeres	3 783	2 030	142	8	0	1 880	0	0	1 748	5
Tepetlán	8 703	783	743	30	2	8	0	0	7 878	42
Hombres	4 414	408	391	14	1	2	0	0	3 983	23
Mujeres	4 289	375	352	16	1	6	0	0	3 895	19
Tepetzintla	13 672	1 199	294	711	188	0	24	0	12 417	56
Hombres	6 747	567	146	334	81	0	12	0	6 146	34
Mujeres	6 925	632	148	377	107	0	12	0	6 271	22
Tequila	12 206	6 295	1 146	436	14	4 693	13	0	5 746	165
Hombres	6 034	2 980	591	196	6	2 186	6	0	2 962	92
Mujeres	6 172	3 315	555	240	8	2 507	7	0	2 784	73
Texcatepec	9 733	205	47	157	0	1	1	0	9 407	121
Hombres	4 764	102	24	78	0	0	1	0	4 599	63
Mujeres	4 969	103	23	79	0	1	0	0	4 808	58

Población total por municipio y sexo según condición de derechohabencia a servicios de salud
Al 17 de octubre de 2005

[Cuadro 5.1](#)

Municipio Sexo	Total	Derechohabiente							No derechohabiente	No especificado
		Subtotal a/	En el IMSS	En el ISSSTE	En PEMEX, SEDENA o SEMAR	Seguro Popular	En institución privada b/	En otra institución c/		
Texhuacán	4 740	261	33	169	2	57	0	0	4 457	22
Hombres	2 246	126	15	86	1	24	0	0	2 111	9
Mujeres	2 494	135	18	83	1	33	0	0	2 346	13
Texistepec	18 114	6 169	2 331	237	99	3 488	20	0	11 900	45
Hombres	8 948	2 892	1 112	103	48	1 619	12	0	6 036	20
Mujeres	9 166	3 277	1 219	134	51	1 869	8	0	5 864	25
Tezonapa	47 878	9 364	8 482	889	14	17	44	0	38 167	347
Hombres	23 323	4 536	4 117	415	7	10	20	0	18 621	166
Mujeres	24 555	4 828	4 365	474	7	7	24	0	19 546	181
Tierra Blanca	86 075	28 718	22 466	3 233	1 518	283	1 508	6	56 892	465
Hombres	40 808	13 659	10 761	1 407	750	133	726	4	26 921	228
Mujeres	45 267	15 059	11 705	1 826	768	150	782	2	29 971	237
Tihuatlán	80 923	33 695	11 912	2 205	1 727	17 846	108	13	46 833	395
Hombres	39 298	15 899	5 784	996	821	8 300	51	5	23 199	200
Mujeres	41 625	17 796	6 128	1 209	906	9 546	57	8	23 634	195
Tlacojalpan	4 428	1 273	1 133	50	10	87	3	0	3 139	16
Hombres	2 196	598	536	20	4	42	1	0	1 591	7
Mujeres	2 232	675	597	30	6	45	2	0	1 548	9
Tlacolulan	9 420	676	442	144	52	22	16	0	8 705	39
Hombres	4 733	331	214	73	26	9	9	0	4 382	20
Mujeres	4 687	345	228	71	26	13	7	0	4 323	19
Tlacotalpan	13 845	3 941	2 959	812	50	120	23	2	9 700	204
Hombres	6 748	1 846	1 400	357	24	60	16	1	4 794	108
Mujeres	7 097	2 095	1 559	455	26	60	7	1	4 906	96
Tlacotepec de Mejía	3 529	194	97	80	14	0	3	0	3 332	3
Hombres	1 723	87	46	35	6	0	0	0	1 635	1
Mujeres	1 806	107	51	45	8	0	3	0	1 697	2
Tlachichilco	10 729	3 228	111	237	3	2 873	10	3	7 476	25
Hombres	5 175	1 522	54	115	1	1 349	7	1	3 642	11
Mujeres	5 554	1 706	57	122	2	1 524	3	2	3 834	14
Tlalixcoyan	35 442	4 674	2 952	925	721	80	55	0	30 537	231
Hombres	17 218	2 182	1 410	407	331	34	26	0	14 917	119
Mujeres	18 224	2 492	1 542	518	390	46	29	0	15 620	112

Población total por municipio y sexo según condición de derechohabencia a servicios de salud
Al 17 de octubre de 2005

[Cuadro 5.1](#)

Municipio Sexo	Total	Derechohabiente							No derechohabiente	No especificado
		Subtotal a/	En el IMSS	En el ISSSTE	En PEMEX, SEDENA o SEMAR	Seguro Popular	En institución privada b/	En otra institución c/		
Tlalnahuayocan	13 855	2 865	1 937	314	8	602	29	2	10 816	174
Hombres	6 783	1 400	989	144	5	262	13	1	5 297	86
Mujeres	7 072	1 465	948	170	3	340	16	1	5 519	88
Tlaltetela	13 594	1 008	929	66	7	0	7	0	12 571	15
Hombres	6 781	486	450	28	3	0	5	0	6 290	5
Mujeres	6 813	522	479	38	4	0	2	0	6 281	10
Tlapacoyan	54 321	8 793	5 142	1 515	109	2 014	72	25	45 049	479
Hombres	26 081	4 096	2 402	682	45	956	39	11	21 754	231
Mujeres	28 240	4 697	2 740	833	64	1 058	33	14	23 295	248
Tlaquilpa	6 554	2 670	812	32	2	1 792	32	0	3 799	85
Hombres	3 058	1 191	369	17	2	789	14	0	1 829	38
Mujeres	3 496	1 479	443	15	0	1 003	18	0	1 970	47
Tlilapan	4 536	2 924	598	121	8	2 148	64	0	1 557	55
Hombres	2 240	1 408	294	63	4	1 023	32	0	807	25
Mujeres	2 296	1 516	304	58	4	1 125	32	0	750	30
Tomatlán	6 250	1 487	1 360	127	4	5	2	0	4 745	18
Hombres	3 010	721	665	56	3	2	0	0	2 282	7
Mujeres	3 240	766	695	71	1	3	2	0	2 463	11
Tonayán	5 293	35	25	5	2	0	3	0	5 221	37
Hombres	2 639	16	11	3	1	0	1	0	2 598	25
Mujeres	2 654	19	14	2	1	0	2	0	2 623	12
Totutla	15 016	691	558	69	57	5	2	0	14 309	16
Hombres	7 347	346	277	34	31	3	1	0	6 992	9
Mujeres	7 669	345	281	35	26	2	1	0	7 317	7
Tres Valles	42 855	13 885	12 652	1 242	51	62	54	2	28 823	147
Hombres	20 595	6 708	6 160	531	28	22	29	1	13 808	79
Mujeres	22 260	7 177	6 492	711	23	40	25	1	15 015	68
Tuxpan	134 394	60 366	37 135	10 453	12 659	505	909	104	72 837	1 191
Hombres	65 207	28 983	17 976	4 572	6 326	199	442	41	35 642	582
Mujeres	69 187	31 383	19 159	5 881	6 333	306	467	63	37 195	609
Tuxtilla	2 126	1 038	1 006	39	0	0	0	0	1 088	0
Hombres	1 041	508	496	16	0	0	0	0	533	0
Mujeres	1 085	530	510	23	0	0	0	0	555	0

Población total por municipio y sexo según condición de derechohabencia a servicios de salud
Al 17 de octubre de 2005

[Cuadro 5.1](#)

Municipio Sexo	Total	Derechohabiente							No derechohabiente	No especificado
		Subtotal a/	En el IMSS	En el ISSSTE	En PEMEX, SEDENA o SEMAR	Seguro Popular	En institución privada b/	En otra institución c/		
Ursulo Galván	26 909	15 342	14 207	1 183	114	22	44	0	11 468	99
Hombres	12 857	7 326	6 778	565	67	10	19	0	5 481	50
Mujeres	14 052	8 016	7 429	618	47	12	25	0	5 987	49
Uxpanapa	24 906	8 601	1 393	379	6	6 804	14	5	16 162	143
Hombres	12 301	4 126	683	194	3	3 236	8	2	8 112	63
Mujeres	12 605	4 475	710	185	3	3 568	6	3	8 050	80
Vega de Alatorre	18 507	6 372	2 084	778	106	3 977	15	1	12 016	119
Hombres	8 825	2 896	959	350	46	1 789	7	0	5 867	62
Mujeres	9 682	3 476	1 125	428	60	2 188	8	1	6 149	57
Veracruz	512 310	285 583	233 257	26 533	22 735	1 395	6 483	101	208 665	18 062
Hombres	242 013	133 414	109 965	11 253	10 557	577	3 068	52	99 665	8 934
Mujeres	270 297	152 169	123 292	15 280	12 178	818	3 415	49	109 000	9 128
Villa Aldama	9 573	631	505	98	19	0	2	7	8 898	44
Hombres	4 766	315	252	49	10	0	2	2	4 431	20
Mujeres	4 807	316	253	49	9	0	0	5	4 467	24
Xalapa	413 136	200 268	156 028	36 210	3 271	1 790	8 048	463	202 444	10 424
Hombres	191 837	90 322	70 886	15 542	1 536	789	3 710	204	96 354	5 161
Mujeres	221 299	109 946	85 142	20 668	1 735	1 001	4 338	259	106 090	5 263
Xico	32 200	4 831	3 851	991	7	4	57	5	26 732	637
Hombres	15 844	2 366	1 896	459	3	2	37	1	13 168	310
Mujeres	16 356	2 465	1 955	532	4	2	20	4	13 564	327
Xoxocotla	4 641	3 962	12	12	3	3 928	9	0	642	37
Hombres	2 391	1 964	3	2	2	1 951	6	0	410	17
Mujeres	2 250	1 998	9	10	1	1 977	3	0	232	20
Yanga	15 547	7 480	4 581	268	11	2 592	45	0	7 934	133
Hombres	7 149	3 368	2 089	118	5	1 144	19	0	3 715	66
Mujeres	8 398	4 112	2 492	150	6	1 448	26	0	4 219	67
Yecuatla	11 446	3 616	278	283	4	3 064	6	0	7 799	31
Hombres	5 513	1 674	136	133	1	1 412	3	0	3 823	16
Mujeres	5 933	1 942	142	150	3	1 652	3	0	3 976	15
Zacualpan	6 717	2 124	60	139	13	1 912	2	0	4 568	25
Hombres	3 253	974	29	61	7	877	0	0	2 265	14
Mujeres	3 464	1 150	31	78	6	1 035	2	0	2 303	11

Población total por municipio y sexo según condición de derechohabencia a servicios de salud
Al 17 de octubre de 2005

[Cuadro 5.1](#)

Municipio Sexo	Total	Derechohabiente							No derechohabiente	No especificado
		Subtotal a/	En el IMSS	En el ISSSTE	En PEMEX, SEDENA o SEMAR	Seguro Popular	En institución privada b/	En otra institución c/		
Zaragoza	9 909	5 546	712	214	242	4 363	25	0	4 286	77
Hombres	4 793	2 609	403	91	125	1 980	14	0	2 146	38
Mujeres	5 116	2 937	309	123	117	2 383	11	0	2 140	39
Zentla	11 980	716	663	48	3	0	3	0	11 252	12
Hombres	5 968	355	330	21	2	0	3	0	5 607	6
Mujeres	6 012	361	333	27	1	0	0	0	5 645	6
Zongolica	39 156	10 681	2 161	1 367	14	7 045	134	0	28 178	297
Hombres	19 380	5 098	1 006	622	5	3 424	61	0	14 129	153
Mujeres	19 776	5 583	1 155	745	9	3 621	73	0	14 049	144
Zontecomatlán de López y Fuentes	13 091	7 109	2 459	156	8	4 491	7	0	5 940	42
Hombres	6 482	3 478	1 189	81	4	2 206	2	0	2 990	14
Mujeres	6 609	3 631	1 270	75	4	2 285	5	0	2 950	28
Zozocolco de Hidalgo	12 455	5 620	129	230	9	5 246	7	0	6 816	19
Hombres	6 121	2 682	61	117	3	2 498	4	0	3 429	10
Mujeres	6 334	2 938	68	113	6	2 748	3	0	3 387	9

Nota: El Censo fue un levantamiento de derecho o *jure*, lo que significa contar a la población en su lugar de residencia habitual. El periodo de levantamiento de la información fue del 4 al 29 de octubre, aunque para referir la información a un momento único se fijó una fecha de levantamiento: las cero horas del 17 de octubre de 2005.

a/ La suma de la población derechohabiente en las distintas instituciones de salud puede ser mayor al subtotal, ya que hay población que tiene derecho a más de una institución de salud.

b/ Comprende a la población que cuenta con un seguro para acceder a los servicios médicos de instituciones privadas.

c/ Comprende a la población que accede a los servicios médicos que otorgan los gobiernos estatales y otro tipo de instituciones de salud pública.

d/ Incluye una estimación de 55 191 habitantes que corresponden a 14 742 viviendas sin información de ocupantes.

Fuente: INEGI. *II Censo de Población y Vivienda 2005*.

**Población derechohabiente y usuaria, recursos humanos y unidades
médicas en servicio de las instituciones públicas
del sector salud por régimen e institución
2007**

[Cuadro 5.2](#)

Régimen Institución	Población derecho- habiente a/	Población usuaria b/	Recursos humanos a/				Unidades médicas en servicio a/		
			Total	Médicos	Paramé- dicos	Otros c/	Total	De consulta externa	De hospi- talización d/
Total	3,015,222	6,637,115	46,342	11,974	19,759	14,609	1,654	1,557	97
Seguridad social	3,015,222	2,540,190	23,971	5,504	9,938	8,529	253	215	38
IMSS Norte e/	1,509,235	1,000,921	11,426	2,271	5,220	3,935	60	51	9
IMSS Sur	810,129	784,161	5,894	1,560	2,531	1,803	63	55	8
ISSSTE	393,569	454,205	2,689	753	812	1,124	90	84	6
PEMEX	217,735	217,735	2,819	657	1,026	1,136	20	11	9
SEDENA	24,920	25,784	394	61	86	247	11	9	2
SEMAR	59,634	57,384	749	202	263	284	9	5	4
Asistencia social	NA	4,096,925	22,371	6,470	9,821	6,080	1,401	1,342	59
IMSS- Oportunidades Norte	NA	716,386	1,013	401	429	183	299	297 f/	2
IMSS- Oportunidades Sur	NA	660,598	1,241	369	626	246	257	254 f/	3
Hospital de Ginecología y Obstetricia UV	NA	16,348	194	44	64	86	1	0	1
SS	NA	2,287,359 g/	17,697	5,460	7,695	4,542	804	752 h/	52

Población derechohabiente y usuaria, recursos humanos y unidades médicas en servicio de las instituciones públicas del sector salud por régimen e institución 2007

[Cuadro 5.2](#)

Régimen Institución	Población derecho- habiente a/	Población usuaria b/	Recursos humanos a/				Unidades médicas en servicio a/		
			Total	Médicos	Paramé- dicos	Otros c/	Total	De consulta externa	De hospi- talización d/
Cruz Roja Mexicana	NA	416,234	2,226	196	1,007	1,023	40	39 i/	1

Nota: Para fines de una correcta interpretación de las cifras aquí presentadas, es pertinente aclarar que el concepto de población derechohabiente sólo es aplicable al registro de aquel conjunto de personas que por ley tienen el derecho de recibir prestaciones en especie o en dinero por parte de las instituciones de seguridad social. Este grupo comprende a los asegurados directos o cotizantes, pensionados y a los familiares o beneficiarios de ambos.

Por lo que respecta a las instituciones de asistencia social, su universo de atención queda conformado por el segmento de la población total que no es derechohabiente, a la cual se le puede otorgar atención médica de acuerdo con los recursos humanos y/o materiales disponibles en estas instituciones (población potencial).

a/ Datos referidos al 31 de diciembre.

b/ Se refiere al segmento de la población derechohabiente y potencial que hace uso de los servicios institucionales de atención médica, al menos una vez durante el año de referencia.

c/ Comprende personal de servicios auxiliares de diagnóstico y tratamiento, administrativo y otro personal.

d/ Comprende general y especializada que pueden proporcionar servicio de consulta externa.

e/ Excluye 41 868 personas derechohabientes; 29 626 usuarios; 163 de personal de recursos humanos y 5 unidades médicas de la Delegación Regional Tamaulipas que administra municipios del norte del Estado.

f/ Incluye módulos urbanos.

g/ El decremento que se presenta con respecto a la edición anterior, es debido a la modificación del criterio de registro.

h/ Incluye 78 unidades móviles.

i/ Incluye módulos de atención prehospitolaria.

Fuente: IMSS, Dirección Regional Sur. Delegación Regional Veracruz Norte. Jefatura de Planeación y Finanzas; Departamento de Presupuesto, Contabilidad y Evaluación Financiera; Oficina de Presupuesto e Información Directiva.

IMSS, Dirección Regional Sur. Delegación Regional Veracruz Sur. Jefatura Delegacional de Prestaciones Médicas; Coordinación de Informática Médica.

IMSS, Delegación Regional Tamaulipas. Jefatura Delegacional de Planeación y Finanzas. Departamento de Presupuesto, Contabilidad y Erogaciones.

ISSSTE, Delegación en el Estado. Subdelegación Médica. Departamento de Programación y Desarrollo. Oficina de Bioestadística.

PEMEX. Dirección Corporativa de Finanzas; Gerencia de Integración de Información Institucional.

SEDENA, 19/a y 26/a Zona Militar. Hospital Regional Militar y Enfermería Militar.

SEMAR, 3/a Zona Naval Militar. Armada de México.

Hospital de Ginecología y Obstetricia UV. Dirección Médica.

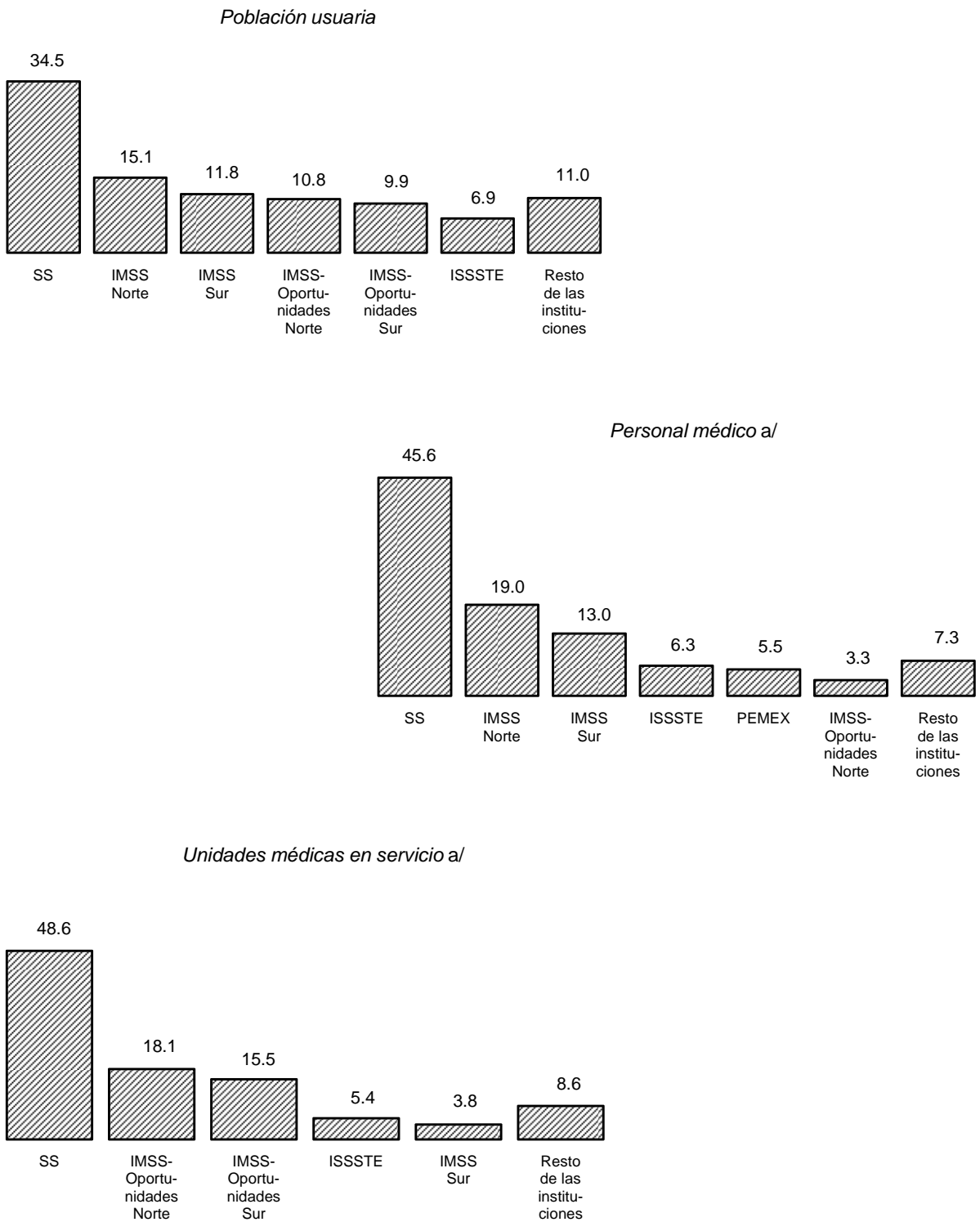
SS, Servicios de Salud de Veracruz. Dirección de Planeación y Desarrollo; Subdirección de Innovación e Información en Salud, Departamento de Bioestadística.

Cruz Roja Mexicana. Delegación Estatal.

Población usuaria, personal médico y unidades médicas en servicio de las instituciones públicas del sector salud por principales instituciones 2007

[Gráfica 5.1](#)

(Porcentaje)



a/ Datos referidos al 31 de diciembre.
Fuente: Cuadro 5.2

**Población derechohabiente de las instituciones de seguridad social
por municipio de residencia habitual del derechohabiente
según institución
Al 31 de diciembre de 2007**

[Cuadro 5.3](#)

Municipio	Total	IMSS Norte a/	IMSS Sur a/	ISSSTE	PEMEX b/	SEDENA	SEMAR
Estado	3,015,222	1,509,235 c/	810,129	393,569	217,735	24,920	59,634
Acayucan	31,614	0	22,802	8,812	0	0	0
Actopan	1,499	1,499	0	0	0	0	0
Acula	123	0	123	0	0	0	0
Acultzingo	914	0	914	0	0	0	0
Agua Dulce	23,294	0	4,709	1,689	16,896	0	0
Álamo Temapache	20,487	16,682	0	3,588	217	0	0
Alto Lucero de							
Gutiérrez Barrios	8,437	8,437	0	0	0	0	0
Altotonga	5,209	3,710	0	1,499	0	0	0
Alvarado	19,795	12,091	0	2,773	0	0	4,931
Amatitlán	554	0	554	0	0	0	0
Amatlán de los Reyes	6,947	0	6,947	0	0	0	0
Ángel R. Cabada	6,309	6,309	0	0	0	0	0
Astacinga	6	0	6	0	0	0	0
Atlahuilco	11	0	11	0	0	0	0
Atoyac	15,968	0	15,968	0	0	0	0
Atzacan	807	0	807	0	0	0	0
Atzalan	1,826	1,495	0	331	0	0	0
Banderilla	6,610	6,610	0	0	0	0	0
Benito Juárez	756	0	0	756	0	0	0
Boca del Río	110,049	101,406	0	2,359	0	6,284	0
Camarón de Tejeda	167	0	167	0	0	0	0
Camerino Z. Mendoza	10,152	0	7,015	3,137	0	0	0
Carlos A. Carrillo	10,976	0	10,976	0	0	0	0
Carrillo Puerto	51	0	51	0	0	0	0
Catemaco	6,536	4,899	0	1,637	0	0	0
Cazones de Herrera	2,574	1,597	0	977	0	0	0
Cerro Azul	17,733	5,464	0	4,426	5,448	2,395	0
Coatepec	38,936	34,222	0	4,714	0	0	0
Coatzacoalcos	223,318	0	168,205	14,868	32,920	0	7,325
Coatzintla	6,243	4,118	0	0	0	2,125	0
Córdoba	143,281	0	124,461	18,820	0	0	0
Cosamaloapan de Carpio	51,047	0	43,156	7,891	0	0	0
Cosautlán de Carvajal	419	419	0	0	0	0	0
Coscomatepec	2,695	0	2,695	0	0	0	0
Cosoleacaque	14,396	0	11,479	2,917	0	0	0
Cotaxtla	1,659	1,509	0	150	0	0	0
Coyutla	896	0	0	896	0	0	0
Cuichapa	9,242	0	9,242	0	0	0	0
Cuitláhuac	8,249	0	8,249	0	0	0	0
Chacaltianguis	522	0	522	0	0	0	0
Chicontepec	8,625	5,420	0	3,205	0	0	0
Chinameca	3,016	0	3,016	0	0	0	0
Chocamán	137	0	137	0	0	0	0
El Higo	1,416	0	0	1,416	0	0	0
Emiliano Zapata	10,055	8,666	0	1,389	0	0	0
Espinal	676	0	0	676	0	0	0
Fortín	14,892	0	14,892	0	0	0	0
Gutiérrez Zamora	5,613	3,554	0	2,059	0	0	0
Hidalgotitlán	1,393	0	1,174	219	0	0	0
Huatusco	9,166	0	7,179	1,987	0	0	0
Huayacocotla	1,557	0	0	1,557	0	0	0
Hueyapan de Ocampo	9,519	0	7,935	1,584	0	0	0
Huiloapan de Cuauhtémoc	1,559	0	1,559	0	0	0	0
Ignacio de la Llave	585	585	0	0	0	0	0

**Población derechohabiente de las instituciones de seguridad social
por municipio de residencia habitual del derechohabiente
según institución
Al 31 de diciembre de 2007**

[Cuadro 5.3](#)

Municipio	Total	IMSS Norte a/	IMSS Sur a/	ISSSTE	PEMEX b/	SEDENA	SEMAR
Isla	7,077	0	5,838	1,239	0	0	0
Ixhuatlán de Madero	2,840	0	0	2,840	0	0	0
Ixhuatlán del Café	644	0	644	0	0	0	0
Ixhuatlán del Sureste	1,517	0	1,517	0	0	0	0
Ixhuatlancillo	521	0	521	0	0	0	0
Ixmatlahuacan	187	0	187	0	0	0	0
Ixtaczoquitlán	30,248	0	30,248	0	0	0	0
Jalacingo	3,895	3,895	0	0	0	0	0
Jáltipan	6,768	0	5,254	1,514	0	0	0
Jesús Carranza	1,043	0	1,043	0	0	0	0
Jilotepec	5,817	5,817	0	0	0	0	0
José Azueta	2,352	0	1,394	958	0	0	0
Juan Rodríguez Clara	2,916	0	1,596	1,320	0	0	0
Juchique de Ferrer	321	321	0	0	0	0	0
La Antigua	34,829	34,829	0	0	0	0	0
La Perla	229	0	229	0	0	0	0
Las Choapas	21,851	0	10,078	3,164	8,609	0	0
Las Vigas de Ramírez	870	870	0	0	0	0	0
Lerdo de Tejada	30,976	29,203	0	1,773	0	0	0
Maltrata	51	0	51	0	0	0	0
Manlio Fabio Altamirano	1,790	1,790	0	0	0	0	0
Mariano Escobedo	1,308	0	1,308	0	0	0	0
Martínez de la Torre	58,342	44,787	0	9,903	0	3,652	0
Medellín	9,858	9,349	0	509	0	0	0
Minatitlán	138,101	0	75,986	12,147	49,968	0	0
Misantla	12,218	7,078	0	5,140	0	0	0
Moloacán	4,648	0	1,823	0	2,825	0	0
Nanchital de Lázaro							
Cárdenas del Río	26,896	0	3,702	0	23,194	0	0
Naolinco	1,858	1,858	0	0	0	0	0
Naranjal	279	0	279	0	0	0	0
Naranjos Amatlán	18,569	8,629	0	5,541	4,399	0	0
Nautla	1,484	649	0	835	0	0	0
Nogales	9,366	0	6,110	1,973	1,283	0	0
Oluta	1,257	0	1,257	0	0	0	0
Omealca	586	0	586	0	0	0	0
Orizaba	107,201	0	84,086	23,115	0	0	0
Otatitlán	271	0	271	0	0	0	0
Oteapan	113	0	113	0	0	0	0
Ozuluama de Mascareñas	2,687	1,911	0	776	0	0	0
Pajapan	86	0	86	0	0	0	0
Pánuco	7,738	0	0	6,373	1,365	0	0
Papantla	31,315	21,137	0	8,134	2,044	0	0
Paso de Ovejas	2,316	2,316	0	0	0	0	0
Paso del Macho	11,812	0	11,330	482	0	0	0
Perote	16,936	13,111 d/	0	3,393	0	432	0
Platón Sánchez	3,041	2,411	0	630	0	0	0
Playa Vicente	4,469	0	2,084	2,385	0	0	0
Poza Rica de Hidalgo	185,230	119,865	0	21,176	44,189	0	0
Pueblo Viejo	3,263	0	0	407	1,106	1,750	0
Puente Nacional	4,058	1,263	0	2,795	0	0	0
Rafael Delgado	1,182	0	1,182	0	0	0	0
Río Blanco	8,685	0	8,685	0	0	0	0
Saltabarranca	165	165	0	0	0	0	0
San Andrés Tuxtla	30,358	23,938	0	6,420	0	0	0
San Juan Evangelista	1,377	0	861	516	0	0	0
San Rafael	472	472	0	0	0	0	0
Santiago Sochiapan	148	0	148	0	0	0	0
Santiago Tuxtla	6,122	4,332	0	1,790	0	0	0

**Población derechohabiente de las instituciones de seguridad social
por municipio de residencia habitual del derechohabiente
según institución
Al 31 de diciembre de 2007**

[Cuadro 5.3](#)

Municipio	Total	IMSS Norte a/	IMSS Sur a/	ISSSTE	PEMEX b/	SEDENA	SEMAR
Sayula de Alemán	1,387	0	1,387	0	0	0	0
Soconusco	509	0	509	0	0	0	0
Soledad Atzompa	3	0	3	0	0	0	0
Soledad de Doblado	3,080	1,908	0	1,172	0	0	0
Soteapan	18	0	18	0	0	0	0
Tamalín	304	304	0	0	0	0	0
Tamiahua	1,496	811	0	685	0	0	0
Tantoyuca	18,290	11,786	0	6,504	0	0	0
Tatahuicapan de Juárez	2,248	0	0	2,248	0	0	0
Tecoluitla	2,553	2,553	0	0	0	0	0
Tempoal	1,541	0	0	1,541	0	0	0
Teocelo	634	634	0	0	0	0	0
Tepatlxco	236	0	236	0	0	0	0
Texistepec	273	0	273	0	0	0	0
Tezonapa	16,685	0	15,212	1,473	0	0	0
Tierra Blanca	28,651	0	22,667	5,984	0	0	0
Tihuatlán	12,773	11,485	0	1,288	0	0	0
Tlacojalpan	226	0	226	0	0	0	0
Tlacotalpan	2,789	0	1,702	1,087	0	0	0
Tlacotepec de Mejía	6	0	6	0	0	0	0
Tlalixcoyan	4,962	0	3,472	1,490	0	0	0
Tlalnahuayocan	811	811	0	0	0	0	0
Tlapacoyan	7,431	5,534	0	1,897	0	0	0
Tlilapan	434	0	434	0	0	0	0
Tomatlán	469	0	469	0	0	0	0
Totutla	163	0	163	0	0	0	0
Tres Valles	23,610	0	23,610	0	0	0	0
Tuxpan	78,136	37,714	0	16,866	4,426	4,315	14,815
Tuxtilla	92	0	92	0	0	0	0
Ursulo Galván	32,631	31,620	0	1,011	0	0	0
Vega de Alatorre	2,096	1,265	0	831	0	0	0
Veracruz	493,529	389,284	0	52,836	18,846	0	32,563
Villa Aldama	264	264	0	0	0	0	0
Xalapa	515,861	443,042	0	68,852	0	3,967	0
Xico	3,002	1,213	0	1,789	0	0	0
Yanga	2,097	0	2,097	0	0	0	0
Yecuatla	319	319	0	0	0	0	0
Zaragoza	3	0	3	0	0	0	0
Zentla	221	0	221	0	0	0	0
Zongolica	6,316	0	3,881	2,435	0	0	0

a/ Se refiere a la población derechohabiente por municipio de registro patronal. Además, en algunos municipios existe variación con respecto a la edición anterior, debido a la confronta anual que realiza el Instituto.

b/ Se refiere a la población derechohabiente registrada por centro de trabajo.

c/ Excluye población derechohabiente de los municipios de El Higo 6 674, Pánuco 21 530, Pueblo Viejo 11 624 y Tampico Alto 2 040 que pertenecen a la Delegación Regional Tamaulipas.

d/ Incluye la población derechohabiente de Las Minas.

Fuente: IMSS, Dirección Regional Sur. Delegación Regional Veracruz Norte. Jefatura de Planeación y Finanzas; Departamento de Presupuesto, Contabilidad y Evaluación Financiera; Oficina de Presupuesto e Información Directiva.

IMSS, Dirección Regional Sur. Delegación Regional Veracruz Sur. Jefatura Delegacional de Prestaciones Médicas; Coordinación de Informática Médica.

IMSS, Delegación Regional Tamaulipas. Jefatura Delegacional de Planeación y Finanzas. Departamento de Presupuesto, Contabilidad y Erogaciones.

ISSSTE, Delegación en el Estado. Subdelegación Médica. Departamento de Programación y Desarrollo. Oficina de Bioestadística.

PEMEX. Dirección Corporativa de Finanzas; Gerencia de Integración de Información Institucional.

SEDENA, 19/a y 26/a Zona Militar. Hospital Regional Militar y Enfermería Militar.

SEMAR, 3/a Zona Naval Militar. Armada de México.

Población usuaria de los servicios médicos de las instituciones públicas del sector salud por municipio de atención al usuario según régimen e institución 2007

Cuadro 5.4
(1ª Parte)

Municipio	Total	Seguridad social					
		IMSS Norte a/	IMSS Sur	ISSSTE	PEMEX b/	SEDENA	SEMAR
Estado	6,220,881 c/	1,000,921 d/	784,161 e/	454,205	217,735	25,784	57,384
Acajete	5,030	0	0	0	0	0	0
Acatlán	646	0	0	0	0	0	0
Acayucan	79,716	0	23,673	17,401	0	0	0
Actopan	28,719	1,724	0	0	0	0	0
Acula	5,163	0	2,243	0	0	0	0
Acultzingo	14,456	0	0	0	0	0	0
Agua Dulce	44,019	0	10,042	940	16,896	0	0
Álamo Temapache	60,314	6,549	0	1,511	217	0	0
Alpatláhuac	10,271	0	0	0	0	0	0
Alto Lucero de Gutiérrez Barrios	25,507	5,488	0	0	0	0	0
Altotonga	36,073	4,895	0	630	0	0	0
Alvarado	42,790	10,681	0	4,988	0	0	4,871
Amatitlán	7,118	0	4,227	0	0	0	0
Amatlán de los Reyes	23,036	0	7,442	0	0	0	0
Ángel R. Cabada	31,843	9,911	0	0	0	0	0
Apazapan	529	0	0	0	0	0	0
Aquila	894	0	0	0	0	0	0
Astacinga	4,837	0	0	0	0	0	0
Atlahuilco	9,230	0	0	0	0	0	0
Atoyac	20,342	0	10,644	0	0	0	0
Atzacan	12,758	0	0	0	0	0	0
Atzalan	38,604	0	0	309	0	0	0
Ayahualulco	12,032	0	0	0	0	0	0
Banderilla	14,463	8,211	0	0	0	0	0
Benito Juárez	18,799	0	0	683	0	0	0
Boca del Río	31,069	0 f/	0	4,735	0	4,830	0
Calcahualco	7,147	0	0	0	0	0	0
Camarón de Tejeda	5,442	0	0	0	0	0	0
Camerino Z. Mendoza	43,582	0	26,513	1,198	0	0	0
Carlos A. Carrillo	16,509	0	10,578	0	0	0	0
Carrillo Puerto	9,844	0	0	0	0	0	0
Castillo de Teayo	13,109	0	0	0	0	0	0
Catemaco	40,412	4,028	0	1,740	0	0	0
Cazones de Herrera	18,121	0	0	720	0	0	0
Cerro Azul	29,300	3,925	0	5,900	5,448	3,040	0
Citlaltépetl	4,446	0	0	0	0	0	0
Coacoatzintla	4,565	0	0	0	0	0	0
Coahuilán	7,495	0	0	0	0	0	0
Coatepec	73,866	35,391	0	1,040	0	0	0
Coatzacoalcos	300,394	0	153,588	14,606	32,920	0	7,325
Coatzintla	16,759	0	0	0	0	2,755	0
Coetzala	3,307	0	0	0	0	0	0
Colipa	5,619	0	0	0	0	0	0
Comapa	12,335	0	0	0	0	0	0
Córdoba	201,352	0	120,192	22,575	0	0	0
Cosamaloapan de Carpio	74,075	0	30,776	14,529	0	0	0
Cosatlán de Carvajal	9,591	0	0	0	0	0	0
Coscomatepec	37,797	0	0	0	0	0	0
Cosoleacaque	88,590	0	33,241	1,051	0	0	0
Cotaxtla	10,197	2,506	0	1,051	0	0	0
Coxquihui	11,255	0	0	0	0	0	0
Coyutla	12,602	0	0	734	0	0	0

Población usuaria de los servicios médicos de las instituciones públicas del sector salud por municipio de atención al usuario según régimen e institución 2007

Cuadro 5.4
(1ª Parte)

Municipio	Total	Seguridad social					
		IMSS Norte a/	IMSS Sur	ISSSTE	PEMEX b/	SEDENA	SEMAR
Cuichapa	9,423	0	5,230	0	0	0	0
Cuitláhuac	21,546	0	12,703	0	0	0	0
Chacaltianguis	8,983	0	4,224	0	0	0	0
Chalma	10,446	0	0	0	0	0	0
Chiconamel	4,493	0	0	0	0	0	0
Chiconquiaco	8,129	0	0	0	0	0	0
Chicontepepec	48,491	0	0	2,132	0	0	0
Chinameca	12,942	0	0	0	0	0	0
Chinampa de Gorostiza	3,337	0	0	0	0	0	0
Chocamán	8,030	0	0	0	0	0	0
Chontla	10,968	0	0	0	0	0	0
Chumatlán	1,855	0	0	0	0	0	0
El Higo	11,111	0	0	1,576	0	0	0
Emiliano Zapata	34,091	3,105	0	499	0	0	0
Espinal	31,276	0	0	447	0	0	0
Filomeno Mata	10,566	0	0	0	0	0	0
Fortín	14,830	0	0	0	0	0	0
Gutiérrez Zamora	19,506	3,259	0	1,824	0	0	0
Hidalgotitlán	18,141	0	0	14	0	0	0
Huatusco	40,369	0	9,088	2,331	0	0	0
Huayacocotla	17,284	0	0	458	0	0	0
Hueyapan de Ocampo	49,298	0	12,482	969	0	0	0
Huiloapan de Cuauhtémoc	4,721	0	0	0	0	0	0
Ignacio de la Llave	8,661	0	0	0	0	0	0
Ilamatlán	10,672	0	0	0	0	0	0
Isla	34,661	0	8,170	193	0	0	0
Ixcatepec	9,542	0	0	0	0	0	0
Ixhuacán de los Reyes	4,590	0	0	0	0	0	0
Ixhuatlán de Madero	44,364	0	0	1,842	0	0	0
Ixhuatlán del Café	20,128	0	0	0	0	0	0
Ixhuatlán del Sureste	7,647	0	0	0	0	0	0
Ixhuatlancillo	37,678	0	25,004	0	0	0	0
Ixmatlahuacan	4,413	0	1,425	0	0	0	0
Ixtaczoquitlán	41,149	0	11,134	0	0	0	0
Jalacingo	17,880	0	0	0	0	0	0
Jalcomulco	3,651	0	0	0	0	0	0
Jáltipan	41,960	0	10,763	1,022	0	0	0
Jamapa	5,940	0	0	0	0	0	0
Jesús Carranza	21,360	0	0	0	0	0	0
Jilotepec	8,105	3,325	0	0	0	0	0
José Azueta	19,589	0	470	2,350	0	0	0
Juan Rodríguez Clara	20,843	0	0	2,222	0	0	0
Juchique de Ferrer	10,841	0	0	0	0	0	0
La Antigua	50,583	37,067	0	0	0	0	0
La Perla	19,085	0	0	0	0	0	0
Landero y Coss	475	0	0	0	0	0	0
Las Choapas	64,115	0	10,570	5,603	8,609	0	0
Las Minas	1,440	0 g/	0	0	0	0	0
Las Vigas de Ramírez	6,143	0	0	0	0	0	0
Lerdo de Tejada	19,731	10,908	0	2,763	0	0	0
Los Reyes	4,003	0	0	0	0	0	0
Magdalena	2,651	0	0	0	0	0	0
Maltrata	11,138	0	0	0	0	0	0
Manlio Fabio Altamirano	20,522	8,625	0	0	0	0	0
Mariano Escobedo	12,703	0	0	0	0	0	0
Martínez de la Torre	84,480	39,126	0	10,841	0	3,142	0
Mecatlán	8,186	0	0	0	0	0	0

Población usuaria de los servicios médicos de las instituciones públicas del sector salud por municipio de atención al usuario según régimen e institución 2007

Cuadro 5.4
(1ª Parte)

Municipio	Total	Seguridad social					
		IMSS Norte a/	IMSS Sur	ISSSTE	PEMEX b/	SEDENA	SEMAR
Mecayapan	17,400	0	0	0	0	0	0
Medellín	20,865	1,842	0	582	0	0	0
Miahuatlán	4,359	0	0	0	0	0	0
Minatitlán	195,311	0	46,067	19,348	49,968	0	0
Misantla	45,968	3,423	0	4,363	0	0	0
Mixtla de Altamirano	10,097	0	0	0	0	0	0
Moloacán	16,100	0	0	0	2,825	0	0
Nanchital de Lázaro							
Cárdenas del Río	31,953	0	0	0	23,194	0	0
Naolinco	15,470	0	0	0	0	0	0
Naranjal	2,742	0	0	0	0	0	0
Naranjos Amatlán	34,344	3,961	0	10,031	4,399	0	0
Nautla	9,971	0	0	819	0	0	0
Nogales	28,431	0	13,718	2,324	1,283	0	0
Oluta	13,578	0	0	0	0	0	0
Omealca	22,808	0	9,709	0	0	0	0
Orizaba	124,345	0	79,525	20,552	0	0	0
Otatitlán	4,434	0	668	0	0	0	0
Oteapan	2,793	0	0	0	0	0	0
Ozuluama de Mascareñas	19,300	0	0	859	0	0	0
Pajapan	11,310	0	0	0	0	0	0
Pánuco	51,978	0	0	11,203	1,365	0	0
Papantla	150,844	13,471	0	5,694	2,044	0	0
Paso de Ovejas	19,254	5,090	0	0	0	0	0
Paso del Macho	28,635	0	14,163	880	0	0	0
Perote	42,080	9,311	0	1,228	0	643	0
Platón Sánchez	15,425	3,406	0	935	0	0	0
Playa Vicente	32,214	0	0	1,398	0	0	0
Poza Rica de Hidalgo	211,065	108,203	0	15,469	44,189	0	0
Pueblo Viejo	30,318	0	0	1,193	1,106	2,365	0
Puente Nacional	7,171	0	0	315	0	0	0
Rafael Delgado	12,721	0	0	0	0	0	0
Rafael Lucio	2,367	0	0	0	0	0	0
Río Blanco	29,339	0	13,015	0	0	0	0
Saltabarranca	6,037	2,104	0	0	0	0	0
San Andrés Tenejapan	2,457	0	0	0	0	0	0
San Andrés Tuxtla	117,106	18,920	0	10,098	0	0	0
San Juan Evangelista	21,792	0	0	609	0	0	0
San Rafael	18,963	3,649	0	0	0	0	0
Santiago Sochiapan	1,095	0	0	0	0	0	0
Santiago Tuxtla	43,591	7,121	0	1,174	0	0	0
Sayula de Alemán	32,440	0	0	0	0	0	0
Soconusco	9,494	0	0	0	0	0	0
Sochiapa	11,421	0	0	0	0	0	0
Soledad Atzompa	20,996	0	0	0	0	0	0
Soledad de Doblado	11,563	0	0	1,083	0	0	0
Soteapan	22,511	0	0	0	0	0	0
Tamalín	6,316	207	0	0	0	0	0
Tamiahua	19,238	1,772	0	1,298	0	0	0
Tampico Alto	6,711	0	0	0	0	0	0
Tancoco	4,882	0	0	0	0	0	0
Tantima	8,714	0	0	0	0	0	0
Tantoyuca	70,284	9,663	0	8,679	0	0	0
Tatahuicapan de Juárez	14,340	0	0	648	0	0	0
Tatatila	1,597	0	0	0	0	0	0
Tecolutla	15,389	0	0	0	0	0	0
Tehuipango	12,543	0	0	0	0	0	0

Población usuaria de los servicios médicos de las instituciones públicas del sector salud por municipio de atención al usuario según régimen e institución 2007

Cuadro 5.4
(1ª Parte)

Municipio	Total	Seguridad social					
		IMSS Norte a/	IMSS Sur	ISSSTE	PEMEX b/	SEDENA	SEMAR
Tempoal	21,284	0	0	1,095	0	0	0
Tenampa	2,437	0	0	0	0	0	0
Tenochtitlán	8,416	0	0	0	0	0	0
Teocelo	5,545	0	0	0	0	0	0
Tepatlaxco	5,574	0	0	0	0	0	0
Tepetlán	4,357	0	0	0	0	0	0
Tepetzintla	6,964	0	0	0	0	0	0
Tequila	9,858	0	0	0	0	0	0
Texcatepec	11,617	0	0	0	0	0	0
Texhuacán	4,319	0	0	0	0	0	0
Texistepec	15,668	0	1,851	0	0	0	0
Tezonapa	42,922	0	6,756	1,362	0	0	0
Tierra Blanca	77,140	0	26,951	7,493	0	0	0
Tihuatlán	40,719	0	0	896	0	0	0
Tlacojalpan	7,679	0	1,089	0	0	0	0
Tlacolulan	7,312	0	0	0	0	0	0
Tlacotalpan	2,800	0	0	133	0	0	0
Tlacotepec de Mejía	4,702	0	0	0	0	0	0
Tlachichilco	11,462	0	0	0	0	0	0
Tlalixcoyan	26,363	0	2,397	1,347	0	0	0
Tlalnelhuayocan	4,415	0	0	0	0	0	0
Tlaltetela	5,078	0	0	0	0	0	0
Tlapacoyan	38,787	3,895	0	1,601	0	0	0
Tlaquilpa	11,539	0	0	0	0	0	0
Tlilapan	3,268	0	0	0	0	0	0
Tomatlán	3,937	0	0	0	0	0	0
Tonayán	4,492	0	0	0	0	0	0
Totutla	12,885	0	0	0	0	0	0
Tres Valles	33,707	0	17,165	0	0	0	0
Tuxpan	127,013	45,101	0	26,473	4,426	5,265	11,300
Tuxtilla	3,359	0	1,598	0	0	0	0
Ursulo Galván	21,449	10,320	0	2,523	0	0	0
Uxpanapa	19,417	0	0	0	0	0	0
Vega de Alatorre	10,731	0	0	1,536	0	0	0
Veracruz	546,494	332,095	0	57,605	18,846	0	33,888
Villa Aldama	4,033	0	0	0	0	0	0
Xalapa	472,726	218,643	0	92,947	0	3,744	0
Xico	13,734	0	0	455	0	0	0
Xoxocotla	4,390	0	0	0	0	0	0
Yanga	12,394	0	5,067	0	0	0	0
Yecuatla	7,268	0	0	0	0	0	0
Zacualpan	5,706	0	0	0	0	0	0
Zaragoza	5,361	0	0	0	0	0	0
Zentla	6,589	0	0	0	0	0	0
Zongolica	45,243	0	0	4,530	0	0	0
Zontecomatlán de López y Fuentes	9,610	0	0	0	0	0	0
Zozocolco de Hidalgo	10,914	0	0	0	0	0	0

Población usuaria de los servicios médicos de las instituciones públicas del sector salud por municipio de atención al usuario según régimen e institución 2007

[Cuadro 5.4](#)
(2ª Parte y última)

Municipio	Asistencia social			
	IMSS- Oportunidades Norte	IMSS- Oportunidades Sur	Hospital de Ginecología y Obstetricia UV	SS
Estado	716,386 d/	660,598 d/	16,348	2,287,359 d/
Acajete	0	0	0	5,030
Acatlán	0	0	0	646
Acayucan	0	22,100	0	16,542
Actopan	17,721	0	0	9,274
Acula	0	0	0	2,920
Acultzingo	0	8,855	0	5,601
Agua Dulce	0	2,404	0	13,737
Álamo Temapache	17,461	0	0	34,576
Alpatláhuac	0	8,653	0	1,618
Alto Lucero de Gutiérrez Barrios	12,716	0	0	7,303
Altotonga	17,051	0	0	13,497
Alvarado	3,744	0	0	18,506
Amatitlán	0	0	0	2,891
Amatlán de los Reyes	0	5,290	0	10,304
Ángel R. Cabada	8,045	0	0	13,887
Apazapan	0	0	0	529
Aquila	0	894	0	0
Astacinga	0	0	0	4,837
Atlahuilco	0	2,398	0	6,832
Atoyac	0	0	0	9,698
Atzacan	0	5,803	0	6,955
Atzalan	25,189	0	0	13,106
Ayahualulco	4,219	0	0	7,813
Banderilla	1,928	0	0	4,324
Benito Juárez	13,063	0	0	5,053
Boca del Río	0	0	0	21,504
Calcahualco	0	5,089	0	2,058
Camarón de Tejeda	0	1,673	0	3,769
Camerino Z. Mendoza	0	8,096	0	7,775
Carlos A. Carrillo	0	1,858	0	4,073
Carrillo Puerto	0	2,316	0	7,528
Castillo de Teayo	4,660	0	0	8,449
Catemaco	10,680	0	0	23,964
Cazones de Herrera	8,070	0	0	9,331
Cerro Azul	0	0	0	10,987
Citlaltépetl	1,210	0	0	3,236
Coacoatzintla	0	0	0	4,565
Coahuilán	5,143	0	0	2,352
Coatepec	9,446	0	0	27,989
Coatzacoalcos	0	21,295	0	70,660
Coatzintla	4,292	0	0	9,712
Coetzala	0	0	0	3,307
Colipa	0	0	0	5,619
Comapa	0	6,421	0	5,914
Córdoba	0	18,908	0	39,677
Cosamaloapan de Carpio	0	5,140	0	23,630
Cosautlán de Carvajal	3,351	0	0	6,240
Coscomatepec	0	30,050	0	7,747

Población usuaria de los servicios médicos de las instituciones públicas del sector salud por municipio de atención al usuario según régimen e institución 2007

[Cuadro 5.4](#)
(2ª Parte y última)

Municipio	Asistencia social			SS
	IMSS- Oportunidades Norte	IMSS- Oportunidades Sur	Hospital de Ginecología y Obstetricia UV	
Cosoleacaque	0	8,580	0	45,718
Cotaxtla	0	0	0	6,640
Coxquihui	5,776	0	0	5,479
Coyutla	5,341	0	0	6,527
Cuichapa	0	0	0	4,193
Cuitláhuac	0	0	0	8,843
Chacaltianguis	0	0	0	4,759
Chalma	9,721	0	0	725
Chiconamel	993	0	0	3,500
Chiconquiaco	4,525	0	0	3,604
Chicontepec	36,523	0	0	9,836
Chinameca	0	8,985	0	3,957
Chinampa de Gorostiza	0	0	0	3,337
Chocamán	0	4,497	0	3,533
Chontla	5,025	0	0	5,943
Chumatlán	0	0	0	1,855
El Higo	6,246	0	0	3,289
Emiliano Zapata	17,540	0	0	12,947
Espinal	21,329	0	0	9,500
Filomeno Mata	1,658	0	0	8,908
Fortín	0	0	0	14,830
Gutiérrez Zamora	4,527	0	0	9,896
Hidalgotitlán	0	5,200	0	12,927
Huatusco	0	13,126	0	15,824
Huayacocotla	7,535	0	0	9,291
Hueyapan de Ocampo	0	25,054	0	10,793
Huiloapan de Cuauhtémoc	0	0	0	4,721
Ignacio de la Llave	4,558	0	0	4,103
Ilamatlán	8,306	0	0	2,366
Isla	0	7,584	0	18,714
Ixcatepec	4,383	0	0	5,159
Ixhuacán de los Reyes	1,169	0	0	3,421
Ixhuatlán de Madero	20,983	0	0	21,539
Ixhuatlán del Café	0	13,152	0	6,976
Ixhuatlán del Sureste	0	0	0	7,647
Ixhuatlancillo	0	8,904	0	3,770
Ixmatalhuacan	0	0	0	2,988
Ixtaczoquitlán	0	11,054	0	18,961
Jalacingo	4,796	0	0	13,084
Jalcomulco	2,366	0	0	1,285
Jáltipan	0	18,549	0	11,626
Jamapa	0	0	0	5,940
Jesús Carranza	0	9,906	0	11,454
Jilotepec	0	0	0	4,780
José Azueta	0	8,117	0	8,652
Juan Rodríguez Clara	0	10,486	0	8,135
Juchique de Ferrer	5,315	0	0	5,526
La Antigua	0	0	0	13,516
La Perla	0	17,283	0	1,802
Landero y Coss	0	0	0	475
Las Choapas	0	13,285	0	26,048
Las Minas	0	0	0	1,440
Las Vigas de Ramírez	0	0	0	6,143

Población usuaria de los servicios médicos de las instituciones públicas del sector salud por municipio de atención al usuario según régimen e institución 2007

[Cuadro 5.4](#)
(2ª Parte y última)

Municipio	Asistencia social			SS
	IMSS-Oportunidades Norte	IMSS-Oportunidades Sur	Hospital de Ginecología y Obstetricia UV	
Lerdo de Tejada	0	0	0	6,060
Los Reyes	0	4,003	0	0
Magdalena	0	2,651	0	0
Maltrata	0	7,445	0	3,693
Manlio Fabio Altamirano	6,123	0	0	5,774
Mariano Escobedo	0	5,933	0	6,770
Martínez de la Torre	0	0	0	31,371
Mecatlán	4,580	0	0	3,606
Mecayapan	0	6,721	0	10,679
Medellín	0	0	0	18,441
Miahuatlán	0	0	0	4,359
Minatitlán	0	16,025	0	63,903
Misantla	13,320	0	0	24,862
Mixtla de Altamirano	0	9,228	0	869
Moloacán	0	2,138	0	11,137
Nanchital de Lázaro				
Cárdenas del Río	0	0	0	8,759
Naolinco	9,982	0	0	5,488
Naranjal	0	1,173	0	1,569
Naranjos Amatlán	1,873	0	0	14,080
Nautla	3,063	0	0	6,089
Nogales	0	3,276	0	7,830
Oluta	0	0	0	13,578
Omealca	0	6,467	0	6,632
Orizaba	0	2,357	0	21,911
Otatitlán	0	0	0	3,766
Oteapan	0	0	0	2,793
Ozuluama de Mascareñas	7,776	0	0	10,665
Pajapan	0	4,244	0	7,066
Pánuco	1,427	0	0	37,983
Papantla	97,226	0	0	32,409
Paso de Ovejas	8,161	0	0	6,003
Paso del Macho	0	6,048	0	7,544
Perote	13,933	0	0	16,965
Platón Sánchez	2,522	0	0	8,562
Playa Vicente	0	14,815	0	16,001
Poza Rica de Hidalgo	0	0	0	43,204
Pueblo Viejo	1,987	0	0	23,667
Puente Nacional	4,185	0	0	2,671
Rafael Delgado	0	9,186	0	3,535
Rafael Lucio	0	0	0	2,367
Río Blanco	0	1,797	0	14,527
Saltabarranca	0	0	0	3,933
San Andrés Tenejapan	0	0	0	2,457
San Andrés Tuxtla	32,730	0	0	55,358
San Juan Evangelista	0	9,135	0	12,048
San Rafael	0	0	0	15,314
Santiago Sochiapan	0	0	0	1,095
Santiago Tuxtla	15,728	0	0	19,568
Sayula de Alemán	0	18,687	0	13,753
Soconusco	0	4,866	0	4,628
Sochiapa	0	10,002	0	1,419
Soledad Atzompa	0	13,956	0	7,040

Población usuaria de los servicios médicos de las instituciones públicas del sector salud por municipio de atención al usuario según régimen e institución 2007

[Cuadro 5.4](#)
(2ª Parte y última)

Municipio	Asistencia social			SS
	IMSS-Oportunidades Norte	IMSS-Oportunidades Sur	Hospital de Ginecología y Obstetricia UV	
Soledad de Doblado	1,840	0	0	8,640
Soteapan	0	11,625	0	10,886
Tamalín	2,092	0	0	4,017
Tamiahua	8,652	0	0	7,516
Tampico Alto	1,770	0	0	4,941
Tancoco	2,246	0	0	2,636
Tantima	4,439	0	0	4,275
Tantoyuca	25,212	0	0	26,730
Tatahuicapan de Juárez	0	11,735	0	1,957
Tatatila	0	0	0	1,597
Tecolutla	7,914	0	0	7,475
Tehuipango	0	7,047	0	5,496
Tempoal	10,656	0	0	9,533
Tenampa	0	0	0	2,437
Tenochtitlán	2,106	0	0	6,310
Teocelo	0	0	0	5,545
Tepatlatxco	0	2,795	0	2,779
Tepetlán	2,709	0	0	1,648
Tepetzintla	0	0	0	6,964
Tequila	0	5,285	0	4,573
Texcatepec	11,617	0	0	0
Texhuacán	0	4,319	0	0
Texistepec	0	4,486	0	9,331
Tezonapa	0	18,707	0	16,097
Tierra Blanca	0	21,768	0	20,928
Tihuatlán	11,966	0	0	27,857
Tlacojalpan	0	0	0	6,590
Tlacolulan	0	0	0	7,312
Tlacotalpan	0	908	0	1,759
Tlacotepec de Mejía	0	0	0	4,702
Tlachichilco	7,784	0	0	3,678
Tlalixcoyan	0	6,031	0	16,588
Tlalnelhuayocan	0	0	0	4,415
Tlaltetela	0	0	0	5,078
Tlapacoyan	14,385	0	0	18,906
Tlaquilpa	0	7,032	0	4,507
Tlilapan	0	0	0	3,268
Tomatlán	0	2,518	0	1,419
Tonayán	1,201	0	0	3,291
Totutla	0	5,859	0	7,026
Tres Valles	0	2,064	0	14,478
Tuxpan	7,478	0	0	26,970
Tuxtilla	0	0	0	1,761
Ursulo Galván	0	0	0	8,606
Uxpanapa	0	12,029	0	7,388
Vega de Alatorre	1,345	0	0	7,850
Veracruz	0	0	0	104,060
Villa Aldama	0	0	0	4,033
Xalapa	0	0	16,348	141,044
Xico	3,665	0	0	9,614
Xoxocotla	0	0	0	4,390
Yanga	0	0	0	7,327
Yecuatla	3,453	0	0	3,815
Zacualpan	3,136	0	0	2,570

Población usuaria de los servicios médicos de las instituciones públicas del sector salud por municipio de atención al usuario según régimen e institución 2007

[Cuadro 5.4](#)
(2ª Parte y última)

Municipio	Asistencia social			SS
	IMSS-Oportunidades Norte	IMSS-Oportunidades Sur	Hospital de Ginecología y Obstetricia UV	
Zaragoza	0	0	0	5,361
Zentla	0	3,664	0	2,925
Zongolica	0	31,568	0	9,145
Zontecomatlán de López y Fuentes	7,616	0	0	1,994
Zozocolco de Hidalgo	1,884	0	0	9,030

a/ Excluye la población usuaria de los municipios de El Higo 4 577, Pánuco 16 743, Pueblo Viejo 6 860 y Tampico Alto 1 446, que pertenecen a la Delegación Regional Tamaulipas.

b/ Se refiere a la población usuaria registrada por centro de trabajo.

c/ Excluye 416 234 usuarios de la Cruz Roja Mexicana.

d/ En algunos municipios existe variación con respecto a la edición anterior, debido a la confronta anual que realiza el Instituto.

e/ El decremento que se presenta en algunos municipios con respecto a la edición anterior, es debido a la modificación del criterio de registro.

f/ La población usuaria de este municipio está incluida en Veracruz.

g/ La población usuaria de este municipio está incluida en Perote.

Fuente: IMSS, Dirección Regional Sur. Delegación Regional Veracruz Norte. Jefatura de Planeación y Finanzas; Departamento de Presupuesto, Contabilidad y Evaluación Financiera; Oficina de Presupuesto e Información Directiva.

IMSS, Dirección Regional Sur. Delegación Regional Veracruz Sur. Jefatura Delegacional de Prestaciones Médicas; Coordinación de Informática Médica.

IMSS, Delegación Regional Tamaulipas. Jefatura Delegacional de Planeación y Finanzas. Departamento de Presupuesto, Contabilidad y Erogaciones.

ISSSTE, Delegación en el Estado. Subdelegación Médica. Departamento de Programación y Desarrollo. Oficina de Bioestadística.

PEMEX. Dirección Corporativa de Finanzas; Gerencia de Integración de Información Institucional.

SEDENA, 19/a y 26/a Zona Militar. Hospital Regional Militar y Enfermería Militar.

SEMAR, 3/a Zona Naval Militar. Armada de México.

Hospital de Ginecología y Obstetricia UV. Dirección Médica.

SS, Servicios de Salud de Veracruz. Dirección de Planeación y Desarrollo; Subdirección de Innovación e Información en Salud, Departamento de Bioestadística.

Cruz Roja Mexicana. Delegación Estatal.

**Recursos humanos de las instituciones públicas del sector salud
por tipo de personal según régimen e institución
Al 31 de diciembre de 2007**

**Cuadro 5.5
(1ª Parte)**

Tipo de personal	Total	Seguridad social					
		IMSS Norte	IMSS Sur	ISSSTE	PEMEX	SEDENA	SEMAR
Total	44,116 a/	11,426 b/	5,894	2,689 c/	2,819	394	749
Personal médico	11,778	2,271	1,560	753	657	61	202
En contacto directo con el paciente	11,066	2,180	1,458	684	589	60	194
Médicos generales	4,399	658	537	260	262	12	42
Médicos especialistas	3,889	968	610	355	296	19	102
Residentes	709	281	66	30	0	0	3
Pasantes	1,298	207	167	7	0	10	8
Odontólogos	771	66	78	32	31	19	39
En otras labores	712	91	102	69	68	1	8
Personal paramédico	18,752	5,220	2,531	812	1,026	86	263
De enfermería	14,982	3,662	1,870	812	756	69	228
Auxiliar	5,947	1,383	549	354	288	10	102
General	6,457	1,444	946	292	325	30	76
Especializado	1,301	551	286	99	116	12	35
Otros	1,277	284	89	67	27	17	15
Otro personal	3,770	1,558	661	0	270	17	35
Personal de servicios auxiliares de diagnóstico y tratamiento	1,640	513	320	214	130	29	56
Personal administrativo	5,487	1,792	541	713	162	104	55
Otro personal d/	6,459	1,630	942	197	844	114	173

**Recursos humanos de las instituciones públicas del sector salud
por tipo de personal según régimen e institución
Al 31 de diciembre de 2007**

[Cuadro 5.5](#)
(2ª Parte y última)

Tipo de personal	Asistencia social			SS
	IMSS- Oportunidades Norte	IMSS- Oportunidades Sur	Hospital de Ginecología y Obstetricia UV	
Total	1,013	1,241	194	17,697
Personal médico	401	369	44	5,460
En contacto directo con el paciente	380	352	43	5,126
Médicos generales	250	195	3	2,180
Médicos especialistas	2	7	33	1,497
Residentes	0	22	2	305
Pasantes	123	123	5	648
Odontólogos	5	5	0	496
En otras labores	21	17	1	334
Personal paramédico	429	626	64	7,695
De enfermería	398	609	55	6,523
Auxiliar	371	494	7	2,389
General	24	73	28	3,219
Especializado	0	0	3	199
Otros	3	42	17	716
Otro personal	31	17	9	1,172

**Recursos humanos de las instituciones públicas del sector salud
por tipo de personal según régimen e institución
Al 31 de diciembre de 2007**

[Cuadro 5.5](#)
(2ª Parte y última)

Tipo de personal	Asistencia social			SS
	IMSS- Oportunidades Norte	IMSS- Oportunidades Sur	Hospital de Ginecología y Obstetricia UV	
Personal de servicios auxiliares de diagnóstico y tratamiento	5	14	21	338
Personal administrativo	74	80	15	1,951
Otro personal d/	104	152	50	2,253

a/ Excluye 196 médicos, 1 007 paramédicos y 18 en servicios auxiliares de diagnóstico y tratamiento, 60 administrativos y 945 de otro personal de la Cruz Roja Mexicana.

b/ Excluye 44 médicos, 39 paramédicos, 7 en servicios auxiliares de diagnóstico y tratamiento, 36 administrativos y 37 de otro personal que pertenecen a la Delegación Regional Tamaulipas.

c/ La variación que se presenta con respecto a la edición anterior, es debido a la modificación paulativa llevada a cabo por el Instituto a su catálogo de puestos.

d/ Comprende personal de: archivo, intendencia, de servicios generales y de vigilancia.

Fuente: IMSS, Dirección Regional Sur. Delegación Regional Veracruz Norte. Jefatura de Planeación y Finanzas; Departamento de Presupuesto, Contabilidad y Evaluación Financiera; Oficina de Presupuesto e Información Directiva.

IMSS, Dirección Regional Sur. Delegación Regional Veracruz Sur. Jefatura Delegacional de Prestaciones Médicas; Coordinación de Informática Médica.

IMSS, Delegación Regional Tamaulipas. Jefatura Delegacional de Planeación y Finanzas. Departamento de Presupuesto, Contabilidad y Erogaciones.

ISSSTE, Delegación en el Estado. Subdelegación Médica. Departamento de Programación y Desarrollo. Oficina de Bioestadística.

PEMEX. Dirección Corporativa de Finanzas; Gerencia de Integración de Información Institucional.

SEDENA, 19/a y 26/a Zona Militar. Hospital Regional Militar y Enfermería Militar.

SEMAR, 3/a Zona Naval Militar. Armada de México.

Hospital de Ginecología y Obstetricia UV. Dirección Médica.

SS, Servicios de Salud de Veracruz. Dirección de Planeación y Desarrollo; Subdirección de Innovación e Información en Salud, Departamento de Bioestadística.

Cruz Roja Mexicana. Delegación Estatal.

Personal médico de las instituciones públicas del sector salud por municipio según régimen e institución
Al 31 de diciembre de 2007

Cuadro 5.6
(1ª Parte)

Municipio	Total	Seguridad social					
		IMSS Norte	IMSS Sur	ISSSTE	PEMEX	SEDENA	SEMAR
Estado	11,974	2,271 a/	1,560	753	657	61	202
Acajete	6	0	0	0	0	0	0
Acatlán	5	0	0	0	0	0	0
Acayucan	63	0	19	8	0	0	0
Actopan	20	3	0	0	0	0	0
Acula	7	0	3	0	0	0	0
Acultzingo	11	0	0	0	0	0	0
Agua Dulce	78	0	8	1	46	0	0
Álamo Temapache	55	7	0	1	2	0	0
Alpatláhuac	6	0	0	0	0	0	0
Alto Lucero de Gutiérrez Barrios	37	21	0	0	0	0	0
Altotonga	62	6	0	1	0	0	0
Alvarado	62	13	0	1	0	0	16
Amatitlán	9	0	5	0	0	0	0
Amatlán de los Reyes	26	0	6	0	0	0	0
Ángel R. Cabada	29	15	0	0	0	0	0
Apazapan	1	0	0	0	0	0	0
Aquila	1	0	0	0	0	0	0
Astacinga	9	0	0	0	0	0	0
Atlahuilco	16	0	0	0	0	0	0
Atoyac	49	0	33	0	0	0	0
Atzacan	14	0	0	0	0	0	0
Atzalan	34	0	0	1	0	0	0
Ayahualulco	11	0	0	0	0	0	0
Banderilla	14	7	0	0	0	0	0
Benito Juárez	16	0	0	1	0	0	0
Boca del Río	66	0 b/	0	3	0	30	0
Calchahuaco	5	0	0	0	0	0	0
Camarón de Tejeda	8	0	0	0	0	0	0
Camerino Z. Mendoza	33	0	18	1	0	0	0
Carlos A. Carrillo	21	0	13	0	0	0	0
Carrillo Puerto	17	0	0	0	0	0	0
Castillo de Teayo	14	0	0	0	0	0	0
Catemaco	47	3	0	1	0	0	0
Cazones de Herrera	15	0	0	1	0	0	0
Cerro Azul	72	4	0	11	30	2	0
Citlaltépetl	6	0	0	0	0	0	0
Coacoatzintla	5	0	0	0	0	0	0
Coahuatlán	6	0	0	0	0	0	0
Coatepec	98	30	0	2	0	0	0
Coatzacoalcos	581	0	229	69	66	0	29
Coatzintla	21	0	0	0	0	2	0
Coetzala	5	0	0	0	0	0	0
Colipa	7	0	0	0	0	0	0
Comapa	7	0	0	0	0	0	0
Córdoba	383	0	219	37	0	0	0
Cosamaloapan de Carpio	163	0	113	5	0	0	0
Cosautlán de Carvajal	6	0	0	0	0	0	0
Coscomatepec	58	0	0	0	0	0	0
Cosoleacaque	70	0	18	1	0	0	0
Cotaxtla	15	4	0	1	0	0	0
Coxquihui	9	0	0	0	0	0	0
Coyutla	14	0	0	1	0	0	0
Cuichapa	14	0	7	0	0	0	0

Personal médico de las instituciones públicas del sector salud por municipio según régimen e institución
Al 31 de diciembre de 2007

Cuadro 5.6
(1ª Parte)

Municipio	Total	Seguridad social					
		IMSS Norte	IMSS Sur	ISSSTE	PEMEX	SEDENA	SEMAR
Cuitláhuac	30	0	16	0	0	0	0
Chacaltianguis	12	0	5	0	0	0	0
Chalma	5	0	0	0	0	0	0
Chiconamel	7	0	0	0	0	0	0
Chiconquiaco	12	0	0	0	0	0	0
Chicontepec	50	0	0	1	0	0	0
Chinameca	10	0	0	0	0	0	0
Chinampa de Gorostiza	8	0	0	0	0	0	0
Chocamán	6	0	0	0	0	0	0
Chontla	14	0	0	0	0	0	0
Chumatlán	5	0	0	0	0	0	0
El Higo	14	0	0	1	0	0	0
Emiliano Zapata	24	5	0	1	0	0	0
Espinal	28	0	0	1	0	0	0
Filomeno Mata	13	0	0	0	0	0	0
Fortín	18	0	0	0	0	0	0
Gutiérrez Zamora	34	3	0	1	0	0	0
Hidalgotitlán	20	0	0	1	0	0	0
Huatusco	53	0	9	1	0	0	0
Huayacocotla	45	0	0	1	0	0	0
Hueyapan de Ocampo	36	0	18	1	0	0	0
Huiloapan de Cuauhtémoc	10	0	0	0	0	0	0
Ignacio de la Llave	6	0	0	0	0	0	0
Ilamatlán	11	0	0	0	0	0	0
Isla	48	0	9	1	0	0	0
Ixcatepec	12	0	0	0	0	0	0
Ixhuacán de los Reyes	7	0	0	0	0	0	0
Ixhuatlán de Madero	46	0	0	1	0	0	0
Ixhuatlán del Café	12	0	0	0	0	0	0
Ixhuatlán del Sureste	26	0	0	0	0	0	0
Ixhuatlancillo	28	0	22	0	0	0	0
Ixmatalhuacan	4	0	2	0	0	0	0
Ixtaczoquitlán	48	0	13	0	0	0	0
Jalacingo	19	0	0	0	0	0	0
Jalcomulco	2	0	0	0	0	0	0
Jáltipan	77	0	9	1	0	0	0
Jamapa	8	0	0	0	0	0	0
Jesús Carranza	30	0	0	0	0	0	0
Jilotepec	13	8	0	0	0	0	0
José Azueta	20	0	2	1	0	0	0
Juan Rodríguez Clara	15	0	0	1	0	0	0
Juchique de Ferrer	12	0	0	0	0	0	0
La Antigua	154	111	0	0	0	0	0
La Perla	8	0	0	0	0	0	0
Landero y Coss	2	0	0	0	0	0	0
Las Choapas	78	0	9	4	29	0	0
Las Minas	3	0 c/	0	0	0	0	0
Las Vigas de Ramírez	6	0	0	0	0	0	0
Lerdo de Tejada	91	83	0	1	0	0	0
Los Reyes	2	0	0	0	0	0	0
Magdalena	1	0	0	0	0	0	0
Maltrata	9	0	0	0	0	0	0
Manlio Fabio Altamirano	16	6	0	0	0	0	0
Mariano Escobedo	17	0	0	0	0	0	0
Martínez de la Torre	204	96	0	13	0	2	0
Mecatlán	7	0	0	0	0	0	0
Mecayapan	47	0	0	0	0	0	0
Medellín	25	3	0	1	0	0	0

Personal médico de las instituciones públicas del sector salud por municipio según régimen e institución
Al 31 de diciembre de 2007

Cuadro 5.6
(1ª Parte)

Municipio	Total	Seguridad social					
		IMSS Norte	IMSS Sur	ISSSTE	PEMEX	SEDENA	SEMAR
Miahuatlán	4	0	0	0	0	0	0
Minatitlán	418	0	102	16	156	0	0
Misantla	75	4	0	2	0	0	0
Mixtla de Altamirano	3	0	0	0	0	0	0
Moloacán	23	0	0	0	8	0	0
Nanchital de Lázaro							
Cárdenas del Río	52	0	0	0	42	0	0
Naolinco	30	0	0	0	0	0	0
Naranjal	3	0	0	0	0	0	0
Naranjos Amatlán	77	5	0	10	21	0	0
Nautla	11	0	0	1	0	0	0
Nogales	29	0	13	1	3	0	0
Oluta	53	0	0	0	0	0	0
Omealca	38	0	25	0	0	0	0
Orizaba	619	0	501	74	0	0	0
Otatitlán	10	0	4	0	0	0	0
Oteapan	8	0	0	0	0	0	0
Ozuluama de Mascareñas	42	0	0	1	0	0	0
Pajapan	7	0	0	0	0	0	0
Pánuco	119	0	0	8	4	0	0
Papantla	153	12	0	3	5	0	0
Paso de Ovejas	15	5	0	0	0	0	0
Paso del Macho	35	0	13	1	0	0	0
Perote	56	13	0	2	0	2	0
Platón Sánchez	21	3	0	1	0	0	0
Playa Vicente	32	0	0	1	0	0	0
Poza Rica de Hidalgo	572	176	0	58	159	0	0
Pueblo Viejo	34	0	0	1	5	2	0
Puente Nacional	5	0	0	1	0	0	0
Rafael Delgado	5	0	0	0	0	0	0
Rafael Lucio	2	0	0	0	0	0	0
Río Blanco	196	0	14	0	0	0	0
Saltabarranca	8	5	0	0	0	0	0
San Andrés Tenejapan	5	0	0	0	0	0	0
San Andrés Tuxtla	150	39	0	14	0	0	0
San Juan Evangelista	18	0	0	1	0	0	0
San Rafael	19	4	0	0	0	0	0
Santiago Sochiapan	1	0	0	0	0	0	0
Santiago Tuxtla	56	10	0	1	0	0	0
Sayula de Alemán	17	0	0	0	0	0	0
Soconusco	3	0	0	0	0	0	0
Sochiapa	10	0	0	0	0	0	0
Soledad Atzompa	8	0	0	0	0	0	0
Soledad de Doblado	13	0	0	1	0	0	0
Soteapan	16	0	0	0	0	0	0
Tamalín	11	2	0	0	0	0	0
Tamiahua	24	3	0	1	0	0	0
Tampico Alto	12	0	0	0	0	0	0
Tancoco	7	0	0	0	0	0	0
Tantima	10	0	0	0	0	0	0
Tantoyuca	61	3	0	5	0	0	0
Tatahuicapan de Juárez	6	0	0	1	0	0	0
Tatatila	3	0	0	0	0	0	0
Tecolutla	9	0	0	0	0	0	0
Tehuipango	11	0	0	0	0	0	0
Tempoal	27	0	0	1	0	0	0
Tenampa	2	0	0	0	0	0	0
Tenochtitlán	6	0	0	0	0	0	0

Personal médico de las instituciones públicas del sector salud por municipio según régimen e institución
Al 31 de diciembre de 2007

Cuadro 5.6
(1ª Parte)

Municipio	Total	Seguridad social					
		IMSS Norte	IMSS Sur	ISSSTE	PEMEX	SEDENA	SEMAR
Teocelo	16	0	0	0	0	0	0
Tepatlaxco	7	0	0	0	0	0	0
Tepetlán	5	0	0	0	0	0	0
Tepetzintla	13	0	0	0	0	0	0
Tequila	10	0	0	0	0	0	0
Texcatepec	9	0	0	0	0	0	0
Texhuacán	1	0	0	0	0	0	0
Texistepec	16	0	2	0	0	0	0
Tezonapa	49	0	3	1	0	0	0
Tierra Blanca	117	0	49	9	0	0	0
Tihuatlán	45	0	0	1	0	0	0
Tlacojalpan	7	0	3	0	0	0	0
Tlacolulan	10	0	0	0	0	0	0
Tlacotalpan	15	0	0	0	0	0	0
Tlacoatepec de Mejía	2	0	0	0	0	0	0
Tlachichilco	12	0	0	0	0	0	0
Tlalixcoyan	40	0	3	1	0	0	0
Tlalnelhuayocan	9	0	0	0	0	0	0
Tlaltetela	7	0	0	0	0	0	0
Tlapacoyan	53	4	0	1	0	0	0
Tlaquilpa	40	0	0	0	0	0	0
Tlilapan	5	0	0	0	0	0	0
Tomatlán	3	0	0	0	0	0	0
Tonayán	4	0	0	0	0	0	0
Totutla	9	0	0	0	0	0	0
Tres Valles	27	0	14	0	0	0	0
Tuxpan	317	71	0	39	12	19	33
Tuxtilla	4	0	3	0	0	0	0
Ursulo Galván	28	19	0	1	0	0	0
Uxpanapa	46	0	0	0	0	0	0
Vega de Alatorre	12	0	0	1	0	0	0
Veracruz	2,083	1,048	0	175	69	0	124
Villa Aldama	5	0	0	0	0	0	0
Xalapa	1,560	417	0	136	0	2	0
Xico	19	0	0	1	0	0	0
Xoxocotla	6	0	0	0	0	0	0
Yanga	15	0	6	0	0	0	0
Yecuatla	9	0	0	0	0	0	0
Zacualpan	9	0	0	0	0	0	0
Zaragoza	7	0	0	0	0	0	0
Zentla	5	0	0	0	0	0	0
Zongolica	61	0	0	1	0	0	0
Zontecomatlán de López y Fuentes	11	0	0	0	0	0	0
Zozocolco de Hidalgo	11	0	0	0	0	0	0

Personal médico de las instituciones públicas del sector salud por municipio según régimen e institución
Al 31 de diciembre de 2007

[Cuadro 5.6](#)
 (2ª Parte y última)

Municipio	Asistencia social				
	IMSS- Oportunidades Norte	IMSS- Oportunidades Sur	Hospital de Ginecología y Obstetricia UV	SS	Cruz Roja Mexicana
Estado	401	369	44	5,460	196
Acajete	0	0	0	6	0
Acatlán	0	0	0	5	0
Acayucan	0	8	0	23	5
Actopan	8	0	0	9	0
Acula	0	0	0	4	0
Acultzingo	0	2	0	9	0
Agua Dulce	0	1	0	16	6
Álamo Temapache	7	0	0	38	0
Alpatláhuac	0	2	0	4	0
Alto Lucero de Gutiérrez Barrios	6	0	0	10	0
Altotonga	6	0	0	49	0
Alvarado	3	0	0	29	0
Amatitlán	0	0	0	4	0
Amatlán de los Reyes	0	2	0	18	0
Ángel R. Cabada	3	0	0	11	0
Apazapan	0	0	0	1	0
Aquila	0	1	0	0	0
Astacinga	0	0	0	9	0
Atlahuilco	0	1	0	15	0
Atoyac	0	0	0	16	0
Atzacan	0	1	0	13	0
Atzalan	10	0	0	23	0
Ayahualulco	1	0	0	10	0
Banderilla	1	0	0	6	0
Benito Juárez	7	0	0	8	0
Boca del Río	0	0	0	33	0
Calcahualco	0	2	0	3	0
Camarón de Tejeda	0	1	0	7	0
Camerino Z. Mendoza	0	4	0	10	0
Carlos A. Carrillo	0	1	0	6	1
Carrillo Puerto	0	2	0	15	0
Castillo de Teayo	2	0	0	12	0
Catemaco	4	0	0	39	0
Cazones de Herrera	4	0	0	10	0
Cerro Azul	0	0	0	25	0
Citlaltépetl	1	0	0	5	0
Coacoatzintla	0	0	0	5	0
Coahuilán	2	0	0	4	0
Coatepec	4	0	0	60	2
Coatzacoalcos	0	10	0	171	7
Coatzintla	2	0	0	17	0
Coetzala	0	0	0	5	0
Colipa	0	0	0	7	0
Comapa	0	2	0	5	0
Córdoba	0	8	0	113	6
Cosamaloapan de Carpio	0	3	0	42	0
Cosautlán de Carvajal	1	0	0	5	0
Coscomatepec	0	41	0	17	0
Cosoleacaque	0	2	0	49	0

Personal médico de las instituciones públicas del sector salud por municipio según régimen e institución
Al 31 de diciembre de 2007

[Cuadro 5.6](#)
 (2ª Parte y última)

Municipio	Asistencia social				
	IMSS- Oportunidades Norte	IMSS- Oportunidades Sur	Hospital de Ginecología y Obstetricia UV	SS	Cruz Roja Mexicana
Cotaxtla	0	0	0	10	0
Coxquihui	2	0	0	7	0
Coyutla	2	0	0	11	0
Cuichapa	0	0	0	7	0
Cuitláhuac	0	0	0	14	0
Chacaltianguis	0	0	0	7	0
Chalma	3	0	0	2	0
Chiconamel	1	0	0	6	0
Chiconquiaco	2	0	0	10	0
Chicontepec	35	0	0	14	0
Chinameca	0	3	0	7	0
Chinampa de Gorostiza	0	0	0	8	0
Chocamán	0	1	0	5	0
Chontla	3	0	0	11	0
Chumatlán	0	0	0	5	0
El Higo	3	0	0	10	0
Emiliano Zapata	5	0	0	13	0
Espinal	6	0	0	21	0
Filomeno Mata	2	0	0	11	0
Fortín	0	0	0	18	0
Gutiérrez Zamora	2	0	0	28	0
Hidalgotitlán	0	3	0	16	0
Huatusco	0	5	0	35	3
Huayacocotla	7	0	0	37	0
Hueyapan de Ocampo	0	6	0	11	0
Huiloapan de Cuauhtémoc	0	0	0	10	0
Ignacio de la Llave	2	0	0	4	0
Ilamatlán	7	0	0	4	0
Isla	0	4	0	34	0
Ixcatepec	3	0	0	9	0
Ixhuacán de los Reyes	1	0	0	6	0
Ixhuatlán de Madero	10	0	0	35	0
Ixhuatlán del Café	0	4	0	8	0
Ixhuatlán del Sureste	0	0	0	26	0
Ixhuatlancillo	0	2	0	4	0
Ixmatalhuacan	0	0	0	2	0
Ixtaczoquitlán	0	4	0	31	0
Jalacingo	2	0	0	17	0
Jalcomulco	1	0	0	1	0
Jáltipan	0	49	0	16	2
Jamapa	0	0	0	8	0
Jesús Carranza	0	6	0	24	0
Jilotepec	0	0	0	5	0
José Azueta	0	5	0	12	0
Juan Rodríguez Clara	0	6	0	8	0
Juchique de Ferrer	4	0	0	8	0
La Antigua	0	0	0	40	3
La Perla	0	4	0	4	0
Landero y Coss	0	0	0	2	0
Las Choapas	0	11	0	25	0
Las Minas	0	0	0	3	0
Las Vigas de Ramírez	0	0	0	6	0
Lerdo de Tejada	0	0	0	5	2
Los Reyes	0	2	0	0	0

Personal médico de las instituciones públicas del sector salud por municipio según régimen e institución
Al 31 de diciembre de 2007

[Cuadro 5.6](#)
 (2ª Parte y última)

Municipio	Asistencia social				
	IMSS- Oportunidades Norte	IMSS- Oportunidades Sur	Hospital de Ginecología y Obstetricia UV	SS	Cruz Roja Mexicana
Magdalena	0	1	0	0	0
Maltrata	0	2	0	7	0
Manlio Fabio Altamirano	4	0	0	6	0
Mariano Escobedo	0	2	0	15	0
Martínez de la Torre	0	0	0	87	6
Mecatlán	2	0	0	5	0
Mecayapan	0	3	0	44	0
Medellín	0	0	0	21	0
Miahuatlán	0	0	0	4	0
Minatitlán	0	10	0	122	12
Misantla	6	0	0	63	0
Mixtla de Altamirano	0	2	0	1	0
Moloacán	0	1	0	14	0
Nanchital de Lázaro					
Cárdenas del Río	0	0	0	10	0
Naolinco	3	0	0	21	6
Naranjal	0	1	0	2	0
Naranjos Amatlán	1	0	0	34	6
Nautla	2	0	0	8	0
Nogales	0	2	0	10	0
Oluta	0	0	0	53	0
Omealca	0	3	0	10	0
Orizaba	0	3	0	31	10
Otatitlán	0	0	0	6	0
Oteapan	0	0	0	8	0
Ozuluama de Mascareñas	5	0	0	36	0
Pajapan	0	2	0	5	0
Pánuco	1	0	0	94	12
Papantla	46	0	0	83	4
Paso de Ovejas	3	0	0	7	0
Paso del Macho	0	4	0	17	0
Perote	3	0	0	34	2
Platón Sánchez	3	0	0	14	0
Playa Vicente	0	9	0	22	0
Poza Rica de Hidalgo	0	0	0	173	6
Pueblo Viejo	2	0	0	24	0
Puente Nacional	1	0	0	3	0
Rafael Delgado	0	1	0	4	0
Rafael Lucio	0	0	0	2	0
Río Blanco	0	1	0	181	0
Saltabarranca	0	0	0	3	0
San Andrés Tenejapan	0	0	0	5	0
San Andrés Tuxtla	8	0	0	89	0
San Juan Evangelista	0	3	0	14	0
San Rafael	0	0	0	15	0
Santiago Sochiapan	0	0	0	1	0
Santiago Tuxtla	4	0	0	41	0
Sayula de Alemán	0	7	0	10	0
Soconusco	0	1	0	2	0
Sochiapa	0	5	0	5	0
Soledad Atzompa	0	3	0	5	0
Soledad de Doblado	2	0	0	10	0
Soteapan	0	4	0	12	0
Tamalín	1	0	0	8	0

Personal médico de las instituciones públicas del sector salud por municipio según régimen e institución
Al 31 de diciembre de 2007

[Cuadro 5.6](#)
 (2ª Parte y última)

Municipio	Asistencia social				
	IMSS- Oportunidades Norte	IMSS- Oportunidades Sur	Hospital de Ginecología y Obstetricia UV	SS	Cruz Roja Mexicana
Tamiahua	5	0	0	15	0
Tampico Alto	2	0	0	10	0
Tancoco	1	0	0	6	0
Tantima	3	0	0	7	0
Tantoyuca	14	0	0	36	3
Tatahuicapan de Juárez	0	3	0	2	0
Tatatila	0	0	0	3	0
Tecolutla	3	0	0	6	0
Tehuipango	0	2	0	9	0
Tempoal	7	0	0	19	0
Tenampa	0	0	0	2	0
Tenochtitlán	1	0	0	5	0
Teocelo	0	0	0	16	0
Tepatlaxco	0	1	0	6	0
Tepetlán	1	0	0	4	0
Tepetzintla	0	0	0	13	0
Tequila	0	2	0	8	0
Texcatepec	9	0	0	0	0
Texhuacán	0	1	0	0	0
Texistepec	0	2	0	12	0
Tezonapa	0	8	0	37	0
Tierra Blanca	0	12	0	45	2
Tihuatlán	5	0	0	39	0
Tlacojalpan	0	0	0	4	0
Tlacolulan	0	0	0	10	0
Tlacotalpan	0	1	0	14	0
Tlacotepec de Mejía	0	0	0	2	0
Tlachichilco	6	0	0	6	0
Tlalixcoyan	0	3	0	32	1
Tlalnahuayocan	0	0	0	9	0
Tlaltetela	0	0	0	7	0
Tlapacoyan	5	0	0	43	0
Tlaquilpa	0	1	0	39	0
Tlilapan	0	0	0	5	0
Tomatlán	0	1	0	2	0
Tonayán	1	0	0	3	0
Totutla	0	2	0	7	0
Tres Valles	0	1	0	12	0
Tuxpan	4	0	0	135	4
Tuxtilla	0	0	0	1	0
Ursulo Galván	0	0	0	8	0
Uxpanapa	0	7	0	39	0
Vega de Alatorre	2	0	0	8	1
Veracruz	0	0	0	595	72
Villa Aldama	0	0	0	5	0
Xalapa	47 d/	0	44	902	12
Xico	2	0	0	16	0
Xoxocotla	0	0	0	6	0
Yanga	0	0	0	9	0
Yecuatla	2	0	0	7	0
Zacualpan	4	0	0	5	0
Zaragoza	0	0	0	7	0
Zentla	0	2	0	3	0

Personal médico de las instituciones públicas del sector salud por municipio según régimen e institución
Al 31 de diciembre de 2007

[Cuadro 5.6](#)
 (2ª Parte y última)

Municipio	Asistencia social				
	IMSS- Oportunidades Norte	IMSS- Oportunidades Sur	Hospital de Ginecología y Obstetricia UV	SS	Cruz Roja Mexicana
Zongolica	0	41	0	19	0
Zontecomatlán de López y Fuentes	4	0	0	7	0
Zozocolco de Hidalgo	1	0	0	10	0

Nota: El personal médico comprende: médicos generales, especialistas, residentes, pasantes, odontólogos y en otras labores.

a/ Excluye personal médico de los municipios de: El Higo 15, Pánuco 25, Pueblo Viejo 2 y Tampico Alto 2 que pertenecen a la Delegación Regional Tamaulipas.

b/ El personal médico de este municipio está incluido en Veracruz.

c/ El personal médico de este municipio está incluido en Perote.

d/ Comprende personal médico eventual, adscrito a la Delegación Regional.

Fuente: IMSS, Dirección Regional Sur. Delegación Regional Veracruz Norte. Jefatura de Planeación y Finanzas; Departamento de Presupuesto, Contabilidad y Evaluación Financiera; Oficina de Presupuesto e Información Directiva.

IMSS, Dirección Regional Sur. Delegación Regional Veracruz Sur. Jefatura Delegacional de Prestaciones Médicas; Coordinación de Informática Médica.

IMSS, Delegación Regional Tamaulipas. Jefatura Delegacional de Planeación y Finanzas. Departamento de Presupuesto, Contabilidad y Erogaciones.

ISSSTE, Delegación en el Estado. Subdelegación Médica. Departamento de Programación y Desarrollo. Oficina de Bioestadística.

PEMEX. Dirección Corporativa de Finanzas; Gerencia de Integración de Información Institucional.

SEDENA, 19/a y 26/a Zona Militar. Hospital Regional Militar y Enfermería Militar.

SEMAR, 3/a Zona Naval Militar. Armada de México.

Hospital de Ginecología y Obstetricia UV. Dirección Médica.

SS, Servicios de Salud de Veracruz. Dirección de Planeación y Desarrollo; Subdirección de Innovación e Información en Salud, Departamento de Bioestadística.

Cruz Roja Mexicana. Delegación Estatal.

**Unidades médicas en servicio de las instituciones públicas del sector salud
por municipio y nivel de operación según régimen e institución
Al 31 de diciembre de 2007**

**Cuadro 5.7
(1ª Parte)**

Municipio Nivel	Total	Seguridad social					
		IMSS Norte	IMSS Sur	ISSSTE	PEMEX	SEDENA	SEMAR
Estado	1,654	60 a/	63	90	20	11	9
De consulta externa	1,557	51	55	84	11	9	5
De hospitalización d/	88	8	8	6	7	2	3
De especialidades d/	9	1	0	0	2	0	1
Acajete	3	0	0	0	0	0	0
De consulta externa	3	0	0	0	0	0	0
Acatlán	1	0	0	0	0	0	0
De consulta externa	1	0	0	0	0	0	0
Acayucan	19	0	2	2	0	0	0
De consulta externa	19	0	2	2	0	0	0
Actopan	15	1	0	0	0	0	0
De consulta externa	15	1	0	0	0	0	0
Acula	3	0	1	0	0	0	0
De consulta externa	3	0	1	0	0	0	0
Acultzingo	5	0	0	0	0	0	0
De consulta externa	5	0	0	0	0	0	0
Agua Dulce	8	0	1	1	1	0	0
De consulta externa	7	0	1	1	0	0	0
De hospitalización	1	0	0	0	1	0	0
Álamo Temapache	32	1	0	1	2	0	0
De consulta externa	32	1	0	1	2	0	0
Alpatláhuac	4	0	0	0	0	0	0
De consulta externa	4	0	0	0	0	0	0
Alto Lucero de Gutiérrez Barrios	13	3	0	0	0	0	0
De consulta externa	13	3	0	0	0	0	0
Altotonga	14	1	0	1	0	0	0
De consulta externa	13	1	0	1	0	0	0
De hospitalización	1	0	0	0	0	0	0

**Unidades médicas en servicio de las instituciones públicas del sector salud
por municipio y nivel de operación según régimen e institución
Al 31 de diciembre de 2007**

**Cuadro 5.7
(1ª Parte)**

Municipio Nivel	Total	Seguridad social					
		IMSS Norte	IMSS Sur	ISSSTE	PEMEX	SEDENA	SEMAR
Alvarado	12	1	0	1	0	0	3
De consulta externa	10	1	0	1	0	0	2
De hospitalización	2	0	0	0	0	0	1
Amatitlán	3	0	1	0	0	0	0
De consulta externa	3	0	1	0	0	0	0
Amatlán de los Reyes	8	0	2	0	0	0	0
De consulta externa	8	0	2	0	0	0	0
Ángel R. Cabada	7	1	0	0	0	0	0
De consulta externa	7	1	0	0	0	0	0
Apazapan	1	0	0	0	0	0	0
De consulta externa	1	0	0	0	0	0	0
Aquila	1	0	0	0	0	0	0
De consulta externa	1	0	0	0	0	0	0
Astacinga	3	0	0	0	0	0	0
De consulta externa	3	0	0	0	0	0	0
Atlahuilco	5	0	0	0	0	0	0
De consulta externa	5	0	0	0	0	0	0
Atoyac	6	0	1	0	0	0	0
De consulta externa	5	0	0	0	0	0	0
De hospitalización	1	0	1	0	0	0	0
Atzacan	4	0	0	0	0	0	0
De consulta externa	4	0	0	0	0	0	0
Atzalan	20	0	0	1	0	0	0
De consulta externa	20	0	0	1	0	0	0
Ayahualulco	6	0	0	0	0	0	0
De consulta externa	6	0	0	0	0	0	0
Banderilla	3	1	0	0	0	0	0
De consulta externa	3	1	0	0	0	0	0
Benito Juárez	7	0	0	1	0	0	0
De consulta externa	7	0	0	1	0	0	0

**Unidades médicas en servicio de las instituciones públicas del sector salud
por municipio y nivel de operación según régimen e institución
Al 31 de diciembre de 2007**

**Cuadro 5.7
(1ª Parte)**

Municipio Nivel	Total	Seguridad social					
		IMSS Norte	IMSS Sur	ISSSTE	PEMEX	SEDENA	SEMAR
Boca del Río	9	1	0	1	0	2	0
De consulta externa	8	1 f/	0	1	0	1	0
De hospitalización	1	0	0	0	0	1	0
Calcahualco	4	0	0	0	0	0	0
De consulta externa	4	0	0	0	0	0	0
Camarón de Tejeda	3	0	0	0	0	0	0
De consulta externa	3	0	0	0	0	0	0
Camerino Z. Mendoza	8	0	1	1	0	0	0
De consulta externa	8	0	1	1	0	0	0
Carlos A. Carrillo	4	0	1	0	0	0	0
De consulta externa	4	0	1	0	0	0	0
Carrillo Puerto	7	0	0	0	0	0	0
De consulta externa	7	0	0	0	0	0	0
Castillo de Teayo	8	0	0	0	0	0	0
De consulta externa	8	0	0	0	0	0	0
Catemaco	12	2	0	1	0	0	0
De consulta externa	11	2	0	1	0	0	0
De hospitalización	1	0	0	0	0	0	0
Cazones de Herrera	9	0	0	1	0	0	0
De consulta externa	9	0	0	1	0	0	0
Cerro Azul	9	1	0	1	1	1	0
De consulta externa	7	1	0	1	0	1	0
De hospitalización	2	0	0	0	1	0	0
Citlaltépetl	3	0	0	0	0	0	0
De consulta externa	3	0	0	0	0	0	0
Coacoatzintla	1	0	0	0	0	0	0
De consulta externa	1	0	0	0	0	0	0
Coahuilán	3	0	0	0	0	0	0
De consulta externa	3	0	0	0	0	0	0

**Unidades médicas en servicio de las instituciones públicas del sector salud
por municipio y nivel de operación según régimen e institución
Al 31 de diciembre de 2007**

**Cuadro 5.7
(1ª Parte)**

Municipio Nivel	Total	Seguridad social					
		IMSS Norte	IMSS Sur	ISSSTE	PEMEX	SEDENA	SEMAR
Coatepec	12	3	0	1	0	0	0
De consulta externa	11	3	0	1	0	0	0
De hospitalización	1	0	0	0	0	0	0
Coatzacoalcos	32	0	6	3	1	0	2
De consulta externa	27	0	5	2	0	0	1
De hospitalización	5	0	1	1	1	0	1
Coatzintla	6	0	0	0	0	1	0
De consulta externa	6	0	0	0	0	1	0
Coetzala	2	0	0	0	0	0	0
De consulta externa	2	0	0	0	0	0	0
Colipa	2	0	0	0	0	0	0
De consulta externa	2	0	0	0	0	0	0
Comapa	6	0	0	0	0	0	0
De consulta externa	6	0	0	0	0	0	0
Córdoba	19	0	5	1	0	0	0
De consulta externa	17	0	4	1	0	0	0
De hospitalización	2	0	1	0	0	0	0
Cosamaloapan de Carpio	16	0	5	2	0	0	0
De consulta externa	14	0	4	2	0	0	0
De hospitalización	2	0	1	0	0	0	0
Cosautlán de Carvajal	3	0	0	0	0	0	0
De consulta externa	3	0	0	0	0	0	0
Coscomatepec	12	0	0	0	0	0	0
De consulta externa	11	0	0	0	0	0	0
De hospitalización	1	0	0	0	0	0	0
Cosoleacaque	15	0	1	1	0	0	0
De consulta externa	15	0	1	1	0	0	0
Cotaxtla	7	1	0	1	0	0	0
De consulta externa	7	1	0	1	0	0	0
Coxquihui	4	0	0	0	0	0	0
De consulta externa	4	0	0	0	0	0	0

**Unidades médicas en servicio de las instituciones públicas del sector salud
por municipio y nivel de operación según régimen e institución
Al 31 de diciembre de 2007**

**Cuadro 5.7
(1ª Parte)**

Municipio Nivel	Total	Seguridad social					
		IMSS Norte	IMSS Sur	ISSSTE	PEMEX	SEDENA	SEMAR
Coyutla	6	0	0	1	0	0	0
De consulta externa	6	0	0	1	0	0	0
Cuichapa	4	0	2	0	0	0	0
De consulta externa	4	0	2	0	0	0	0
Cuitláhuac	6	0	2	0	0	0	0
De consulta externa	6	0	2	0	0	0	0
Chacaltianguis	5	0	1	0	0	0	0
De consulta externa	5	0	1	0	0	0	0
Chalma	4	0	0	0	0	0	0
De consulta externa	4	0	0	0	0	0	0
Chiconamel	4	0	0	0	0	0	0
De consulta externa	4	0	0	0	0	0	0
Chiconquiaco	5	0	0	0	0	0	0
De consulta externa	5	0	0	0	0	0	0
Chicontepec	28	0	0	1	0	0	0
De consulta externa	27	0	0	1	0	0	0
De hospitalización	1	0	0	0	0	0	0
Chinameca	6	0	0	0	0	0	0
De consulta externa	6	0	0	0	0	0	0
Chinampa de Gorostiza	3	0	0	0	0	0	0
De consulta externa	3	0	0	0	0	0	0
Chocamán	2	0	0	0	0	0	0
De consulta externa	2	0	0	0	0	0	0
Chontla	7	0	0	0	0	0	0
De consulta externa	7	0	0	0	0	0	0
Chumatlán	1	0	0	0	0	0	0
De consulta externa	1	0	0	0	0	0	0
El Higo	7	0	0	1	0	0	0
De consulta externa	7	0	0	1	0	0	0

**Unidades médicas en servicio de las instituciones públicas del sector salud
por municipio y nivel de operación según régimen e institución
Al 31 de diciembre de 2007**

**Cuadro 5.7
(1ª Parte)**

Municipio Nivel	Total	Seguridad social					
		IMSS Norte	IMSS Sur	ISSSTE	PEMEX	SEDENA	SEMAR
Emiliano Zapata	11	1	0	1	0	0	0
De consulta externa	11	1	0	1	0	0	0
Espinal	12	0	0	1	0	0	0
De consulta externa	11	0	0	1	0	0	0
De hospitalización	1	0	0	0	0	0	0
Filomeno Mata	3	0	0	0	0	0	0
De consulta externa	3	0	0	0	0	0	0
Fortín	4	0	0	0	0	0	0
De consulta externa	4	0	0	0	0	0	0
Gutiérrez Zamora	9	1	0	1	0	0	0
De consulta externa	8	1	0	1	0	0	0
De hospitalización	1	0	0	0	0	0	0
Hidalgotitlán	10	0	0	1	0	0	0
De consulta externa	10	0	0	1	0	0	0
Huatusco	12	0	1	1	0	0	0
De consulta externa	11	0	1	1	0	0	0
De hospitalización	1	0	0	0	0	0	0
Huayacocotla	18	0	0	1	0	0	0
De consulta externa	17	0	0	1	0	0	0
De hospitalización	1	0	0	0	0	0	0
Hueyapan de Ocampo	11	0	2	1	0	0	0
De consulta externa	11	0	2	1	0	0	0
Huiloapan de Cuauhtémoc	2	0	0	0	0	0	0
De consulta externa	2	0	0	0	0	0	0
Ignacio de la Llave	4	0	0	0	0	0	0
De consulta externa	4	0	0	0	0	0	0
Ilamatlán	7	0	0	0	0	0	0
De consulta externa	7	0	0	0	0	0	0
Isla	10	0	1	1	0	0	0
De consulta externa	9	0	1	1	0	0	0
De hospitalización	1	0	0	0	0	0	0

**Unidades médicas en servicio de las instituciones públicas del sector salud
por municipio y nivel de operación según régimen e institución
Al 31 de diciembre de 2007**

**Cuadro 5.7
(1ª Parte)**

Municipio Nivel	Total	Seguridad social					
		IMSS Norte	IMSS Sur	ISSSTE	PEMEX	SEDENA	SEMAR
Ixcatepec	6	0	0	0	0	0	0
De consulta externa	6	0	0	0	0	0	0
Ixhuacán de los Reyes	3	0	0	0	0	0	0
De consulta externa	3	0	0	0	0	0	0
Ixhuatlán de Madero	23	0	0	1	0	0	0
De consulta externa	22	0	0	1	0	0	0
De hospitalización	1	0	0	0	0	0	0
Ixhuatlán del Café	6	0	0	0	0	0	0
De consulta externa	6	0	0	0	0	0	0
Ixhuatlán del Sureste	3	0	0	0	0	0	0
De consulta externa	2	0	0	0	0	0	0
De hospitalización	1	0	0	0	0	0	0
Ixhuatlancillo	4	0	1	0	0	0	0
De consulta externa	4	0	1	0	0	0	0
Ixmatalhuacan	3	0	1	0	0	0	0
De consulta externa	3	0	1	0	0	0	0
Ixtaczoquitlán	13	0	2	0	0	0	0
De consulta externa	13	0	2	0	0	0	0
Jalacingo	7	0	0	0	0	0	0
De consulta externa	7	0	0	0	0	0	0
Jalcomulco	2	0	0	0	0	0	0
De consulta externa	2	0	0	0	0	0	0
Jáltipan	10	0	1	1	0	0	0
De consulta externa	9	0	1	1	0	0	0
De hospitalización	1	0	0	0	0	0	0
Jamapa	3	0	0	0	0	0	0
De consulta externa	3	0	0	0	0	0	0
Jesús Carranza	11	0	0	0	0	0	0
De consulta externa	10	0	0	0	0	0	0
De hospitalización	1	0	0	0	0	0	0

**Unidades médicas en servicio de las instituciones públicas del sector salud
por municipio y nivel de operación según régimen e institución
Al 31 de diciembre de 2007**

**Cuadro 5.7
(1ª Parte)**

Municipio Nivel	Total	Seguridad social					
		IMSS Norte	IMSS Sur	ISSSTE	PEMEX	SEDENA	SEMAR
Jilotepec	2	1	0	0	0	0	0
De consulta externa	2	1	0	0	0	0	0
José Azueta	10	0	1	1	0	0	0
De consulta externa	9	0	1	1	0	0	0
De hospitalización	1	0	0	0	0	0	0
Juan Rodríguez Clara	10	0	0	1	0	0	0
De consulta externa	10	0	0	1	0	0	0
Juchique de Ferrer	6	0	0	0	0	0	0
De consulta externa	6	0	0	0	0	0	0
La Antigua	6	1	0	0	0	0	0
De consulta externa	4	0	0	0	0	0	0
De hospitalización	2	1	0	0	0	0	0
La Perla	5	0	0	0	0	0	0
De consulta externa	5	0	0	0	0	0	0
Landero y Coss	1	0	0	0	0	0	0
De consulta externa	1	0	0	0	0	0	0
Las Choapas	23	0	1	1	1	0	0
De consulta externa	22	0	1	1	0	0	0
De hospitalización	1	0	0	0	1	0	0
Las Minas	3	1	0	0	0	0	0
De consulta externa	3	1	0	0	0	0	0
Las Vigas de Ramírez	1	0	0	0	0	0	0
De consulta externa	1	0	0	0	0	0	0
Lerdo de Tejada	4	1	0	1	0	0	0
De consulta externa	3	0	0	1	0	0	0
De hospitalización	1	1	0	0	0	0	0
Los Reyes	2	0	0	0	0	0	0
De consulta externa	2	0	0	0	0	0	0
Magdalena	1	0	0	0	0	0	0
De consulta externa	1	0	0	0	0	0	0

**Unidades médicas en servicio de las instituciones públicas del sector salud
por municipio y nivel de operación según régimen e institución
Al 31 de diciembre de 2007**

**Cuadro 5.7
(1ª Parte)**

Municipio Nivel	Total	Seguridad social					
		IMSS Norte	IMSS Sur	ISSSTE	PEMEX	SEDENA	SEMAR
Maltrata	3	0	0	0	0	0	0
De consulta externa	3	0	0	0	0	0	0
Manlio Fabio Altamirano	7	1	0	0	0	0	0
De consulta externa	7	1	0	0	0	0	0
Mariano Escobedo	6	0	0	0	0	0	0
De consulta externa	6	0	0	0	0	0	0
Martínez de la Torre	11	2	0	1	0	1	0
De consulta externa	9	1	0	1	0	1	0
De hospitalización	2	1	0	0	0	0	0
Mecatlán	3	0	0	0	0	0	0
De consulta externa	3	0	0	0	0	0	0
Mecayapan	7	0	0	0	0	0	0
De consulta externa	6	0	0	0	0	0	0
De hospitalización	1	0	0	0	0	0	0
Medellín	8	1	0	1	0	0	0
De consulta externa	8	1	0	1	0	0	0
Miahuatlán	1	0	0	0	0	0	0
De consulta externa	1	0	0	0	0	0	0
Minatitlán	30	0	1	1	2	0	0
De consulta externa	27	0	0	1	1	0	0
De hospitalización	2	0	1	0	0	0	0
De especialidades	1	0	0	0	1	0	0
Misantla	17	1	0	1	0	0	0
De consulta externa	16	1	0	1	0	0	0
De hospitalización	1	0	0	0	0	0	0
Mixtla de Altamirano	3	0	0	0	0	0	0
De consulta externa	3	0	0	0	0	0	0
Moloacán	7	0	0	0	1	0	0
De consulta externa	7	0	0	0	1	0	0
Nanchital de Lázaro Cárdenas del Río	3	0	0	0	1	0	0
De consulta externa	2	0	0	0	0	0	0
De hospitalización	1	0	0	0	1	0	0

**Unidades médicas en servicio de las instituciones públicas del sector salud
por municipio y nivel de operación según régimen e institución
Al 31 de diciembre de 2007**

Cuadro 5.7
(1ª Parte)

Municipio Nivel	Total	Seguridad social					
		IMSS Norte	IMSS Sur	ISSSTE	PEMEX	SEDENA	SEMAR
Naolinco	6	0	0	0	0	0	0
De consulta externa	5	0	0	0	0	0	0
De hospitalización	1	0	0	0	0	0	0
Naranjal	2	0	0	0	0	0	0
De consulta externa	2	0	0	0	0	0	0
Naranjos Amatlán	7	1	0	1	1	0	0
De consulta externa	5	1	0	1	0	0	0
De hospitalización	2	0	0	0	1	0	0
Nautla	7	0	0	1	0	0	0
De consulta externa	7	0	0	1	0	0	0
Nogales	9	0	1	1	1	0	0
De consulta externa	9	0	1	1	1	0	0
Oluta	2	0	0	0	0	0	0
De consulta externa	1	0	0	0	0	0	0
De hospitalización	1	0	0	0	0	0	0
Omealca	7	0	1	0	0	0	0
De consulta externa	6	0	0	0	0	0	0
De hospitalización	1	0	1	0	0	0	0
Orizaba	11	0	3	2	0	0	0
De consulta externa	8	0	2	1	0	0	0
De hospitalización	2	0	1	1	0	0	0
De especialidades	1	0	0	0	0	0	0
Otatitlán	2	0	1	0	0	0	0
De consulta externa	2	0	1	0	0	0	0
Oteapan	1	0	0	0	0	0	0
De consulta externa	1	0	0	0	0	0	0
Ozuluama de Mascareñas	11	0	0	1	0	0	0
De consulta externa	10	0	0	1	0	0	0
De hospitalización	1	0	0	0	0	0	0
Pajapan	4	0	0	0	0	0	0
De consulta externa	4	0	0	0	0	0	0

**Unidades médicas en servicio de las instituciones públicas del sector salud
por municipio y nivel de operación según régimen e institución
Al 31 de diciembre de 2007**

**Cuadro 5.7
(1ª Parte)**

Municipio Nivel	Total	Seguridad social					
		IMSS Norte	IMSS Sur	ISSSTE	PEMEX	SEDENA	SEMAR
Pánuco	26	0	0	1	2	0	0
De consulta externa	25	0	0	1	2	0	0
De hospitalización	1	0	0	0	0	0	0
Papantla	38	1	0	1	1	0	0
De consulta externa	36	1	0	1	1	0	0
De hospitalización	2	0	0	0	0	0	0
Paso de Ovejas	7	1	0	0	0	0	0
De consulta externa	7	1	0	0	0	0	0
Paso del Macho	11	0	1	1	0	0	0
De consulta externa	11	0	1	1	0	0	0
Perote	12	1	0	1	0	1	0
De consulta externa	11	1	0	1	0	1	0
De hospitalización	1	0	0	0	0	0	0
Platón Sánchez	9	1	0	1	0	0	0
De consulta externa	9	1	0	1	0	0	0
Playa Vicente	16	0	0	1	0	0	0
De consulta externa	15	0	0	1	0	0	0
De hospitalización	1	0	0	0	0	0	0
Poza Rica de Hidalgo	12	2	0	2	2	0	0
De consulta externa	8	1	0	1	1	0	0
De hospitalización	3	1	0	1	0	0	0
De especialidades	1	0	0	0	1	0	0
Pueblo Viejo	8	0	0	1	1	1	0
De consulta externa	8	0	0	1	1	1	0
Puente Nacional	4	0	0	1	0	0	0
De consulta externa	4	0	0	1	0	0	0
Rafael Delgado	2	0	0	0	0	0	0
De consulta externa	2	0	0	0	0	0	0
Rafael Lucio	1	0	0	0	0	0	0
De consulta externa	1	0	0	0	0	0	0
Río Blanco	5	0	1	0	0	0	0
De consulta externa	4	0	1	0	0	0	0
De hospitalización	1	0	0	0	0	0	0

**Unidades médicas en servicio de las instituciones públicas del sector salud
por municipio y nivel de operación según régimen e institución
Al 31 de diciembre de 2007**

**Cuadro 5.7
(1ª Parte)**

Municipio Nivel	Total	Seguridad social					
		IMSS Norte	IMSS Sur	ISSSTE	PEMEX	SEDENA	SEMAR
Saltabarranca	3	1	0	0	0	0	0
De consulta externa	3	1	0	0	0	0	0
San Andrés Tenejapan	1	0	0	0	0	0	0
De consulta externa	1	0	0	0	0	0	0
San Andrés Tuxtla	25	1	0	1	0	0	0
De consulta externa	23	0	0	1	0	0	0
De hospitalización	2	1	0	0	0	0	0
San Juan Evangelista	9	0	0	1	0	0	0
De consulta externa	9	0	0	1	0	0	0
San Rafael	6	1	0	0	0	0	0
De consulta externa	6	1	0	0	0	0	0
Santiago Sochiapan	1	0	0	0	0	0	0
De consulta externa	1	0	0	0	0	0	0
Santiago Tuxtla	14	2	0	1	0	0	0
De consulta externa	13	2	0	1	0	0	0
De hospitalización	1	0	0	0	0	0	0
Sayula de Alemán	10	0	0	0	0	0	0
De consulta externa	10	0	0	0	0	0	0
Soconusco	2	0	0	0	0	0	0
De consulta externa	2	0	0	0	0	0	0
Sochiapa	6	0	0	0	0	0	0
De consulta externa	6	0	0	0	0	0	0
Soledad Atzompa	5	0	0	0	0	0	0
De consulta externa	5	0	0	0	0	0	0
Soledad de Doblado	8	0	0	1	0	0	0
De consulta externa	8	0	0	1	0	0	0
Soteapan	9	0	0	0	0	0	0
De consulta externa	9	0	0	0	0	0	0
Tamalín	5	1	0	0	0	0	0
De consulta externa	5	1	0	0	0	0	0

**Unidades médicas en servicio de las instituciones públicas del sector salud
por municipio y nivel de operación según régimen e institución
Al 31 de diciembre de 2007**

**Cuadro 5.7
(1ª Parte)**

Municipio Nivel	Total	Seguridad social					
		IMSS Norte	IMSS Sur	ISSSTE	PEMEX	SEDENA	SEMAR
Tamiahua	13	1	0	1	0	0	0
De consulta externa	13	1	0	1	0	0	0
Tampico Alto	8	0	0	0	0	0	0
De consulta externa	8	0	0	0	0	0	0
Tancoco	3	0	0	0	0	0	0
De consulta externa	3	0	0	0	0	0	0
Tantima	8	0	0	0	0	0	0
De consulta externa	8	0	0	0	0	0	0
Tantoyuca	25	1	0	1	0	0	0
De consulta externa	24	1	0	1	0	0	0
De hospitalización	1	0	0	0	0	0	0
Tatahuicapan de Juárez	5	0	0	1	0	0	0
De consulta externa	5	0	0	1	0	0	0
Tatatila	2	0	0	0	0	0	0
De consulta externa	2	0	0	0	0	0	0
Tecolutla	7	0	0	0	0	0	0
De consulta externa	7	0	0	0	0	0	0
Tehuipango	5	0	0	0	0	0	0
De consulta externa	5	0	0	0	0	0	0
Tempoal	12	0	0	1	0	0	0
De consulta externa	11	0	0	1	0	0	0
De hospitalización	1	0	0	0	0	0	0
Tenampa	1	0	0	0	0	0	0
De consulta externa	1	0	0	0	0	0	0
Tenochtitlán	2	0	0	0	0	0	0
De consulta externa	2	0	0	0	0	0	0
Teocelo	2	0	0	0	0	0	0
De consulta externa	1	0	0	0	0	0	0
De hospitalización	1	0	0	0	0	0	0
Tepatlaxco	3	0	0	0	0	0	0
De consulta externa	3	0	0	0	0	0	0

**Unidades médicas en servicio de las instituciones públicas del sector salud
por municipio y nivel de operación según régimen e institución
Al 31 de diciembre de 2007**

**Cuadro 5.7
(1ª Parte)**

Municipio Nivel	Total	Seguridad social					
		IMSS Norte	IMSS Sur	ISSSTE	PEMEX	SEDENA	SEMAR
Tepetlán	3	0	0	0	0	0	0
De consulta externa	3	0	0	0	0	0	0
Tepetzintla	6	0	0	0	0	0	0
De consulta externa	6	0	0	0	0	0	0
Tequila	5	0	0	0	0	0	0
De consulta externa	5	0	0	0	0	0	0
Texcatepec	6	0	0	0	0	0	0
De consulta externa	6	0	0	0	0	0	0
Texhuacán	1	0	0	0	0	0	0
De consulta externa	1	0	0	0	0	0	0
Texistepec	6	0	1	0	0	0	0
De consulta externa	6	0	1	0	0	0	0
Tezonapa	19	0	2	1	0	0	0
De consulta externa	18	0	2	1	0	0	0
De hospitalización	1	0	0	0	0	0	0
Tierra Blanca	25	0	3	1	0	0	0
De consulta externa	23	0	2	1	0	0	0
De hospitalización	2	0	1	0	0	0	0
Tihuatlán	19	0	0	1	0	0	0
De consulta externa	19	0	0	1	0	0	0
Tlacojalpan	2	0	1	0	0	0	0
De consulta externa	2	0	1	0	0	0	0
Tlacolulan	5	0	0	0	0	0	0
De consulta externa	5	0	0	0	0	0	0
Tlacotalpan	3	0	0	1	0	0	0
De consulta externa	2	0	0	1	0	0	0
De hospitalización	1	0	0	0	0	0	0
Tlacotepec de Mejía	1	0	0	0	0	0	0
De consulta externa	1	0	0	0	0	0	0
Tlachichilco	9	0	0	0	0	0	0
De consulta externa	9	0	0	0	0	0	0

**Unidades médicas en servicio de las instituciones públicas del sector salud
por municipio y nivel de operación según régimen e institución
Al 31 de diciembre de 2007**

**Cuadro 5.7
(1ª Parte)**

Municipio Nivel	Total	Seguridad social					
		IMSS Norte	IMSS Sur	ISSSTE	PEMEX	SEDENA	SEMAR
Tlalixcoyan	14	0	1	1	0	0	0
De consulta externa	13	0	1	1	0	0	0
De hospitalización	1	0	0	0	0	0	0
Tlalnahuayocan	3	0	0	0	0	0	0
De consulta externa	3	0	0	0	0	0	0
Tlaltetela	3	0	0	0	0	0	0
De consulta externa	3	0	0	0	0	0	0
Tlapacoyan	13	1	0	1	0	0	0
De consulta externa	12	1	0	1	0	0	0
De hospitalización	1	0	0	0	0	0	0
Tlaquilpa	3	0	0	0	0	0	0
De consulta externa	2	0	0	0	0	0	0
De hospitalización	1	0	0	0	0	0	0
Tlilapan	1	0	0	0	0	0	0
De consulta externa	1	0	0	0	0	0	0
Tomatlán	2	0	0	0	0	0	0
De consulta externa	2	0	0	0	0	0	0
Tonayán	2	0	0	0	0	0	0
De consulta externa	2	0	0	0	0	0	0
Totutla	5	0	0	0	0	0	0
De consulta externa	5	0	0	0	0	0	0
Tres Valles	9	0	1	0	0	0	0
De consulta externa	9	0	1	0	0	0	0
Tuxpan	25	2	0	3	1	3	1
De consulta externa	20	1	0	2	1	2	0
De hospitalización	5	1	0	1	0	1	1
Tuxtilla	2	0	1	0	0	0	0
De consulta externa	2	0	1	0	0	0	0
Ursulo Galván	8	2	0	1	0	0	0
De consulta externa	8	2	0	1	0	0	0

**Unidades médicas en servicio de las instituciones públicas del sector salud
por municipio y nivel de operación según régimen e institución
Al 31 de diciembre de 2007**

**Cuadro 5.7
(1ª Parte)**

Municipio Nivel	Total	Seguridad social					
		IMSS Norte	IMSS Sur	ISSSTE	PEMEX	SEDENA	SEMAR
Uxpanapa	15	0	0	0	0	0	0
De consulta externa	14	0	0	0	0	0	0
De hospitalización	1	0	0	0	0	0	0
Vega de Alatorre	7	0	0	1	0	0	0
De consulta externa	7	0	0	1	0	0	0
Veracruz	33	7	0	4	1	0	3
De consulta externa	25	5	0	3	0	0	2
De hospitalización	6	1	0	1	1	0	0
De especialidades	2	1	0	0	0	0	1
Villa Aldama	1	0	0	0	0	0	0
De consulta externa	1	0	0	0	0	0	0
Xalapa	27	5	0	6	0	1	0
De consulta externa	20	4	0	5	0	1	0
De hospitalización	3	1	0	1	0	0	0
De especialidades	4	0	0	0	0	0	0
Xico	6	0	0	1	0	0	0
De consulta externa	6	0	0	1	0	0	0
Xoxocotla	2	0	0	0	0	0	0
De consulta externa	2	0	0	0	0	0	0
Yanga	3	0	1	0	0	0	0
De consulta externa	3	0	1	0	0	0	0
Yecuatla	4	0	0	0	0	0	0
De consulta externa	4	0	0	0	0	0	0
Zacualpan	7	0	0	0	0	0	0
De consulta externa	7	0	0	0	0	0	0
Zaragoza	1	0	0	0	0	0	0
De consulta externa	1	0	0	0	0	0	0
Zentla	4	0	0	0	0	0	0
De consulta externa	4	0	0	0	0	0	0

**Unidades médicas en servicio de las instituciones públicas del sector salud
por municipio y nivel de operación según régimen e institución
Al 31 de diciembre de 2007**

[Cuadro 5.7](#)
(1ª Parte)

Municipio Nivel	Total	Seguridad social					
		IMSS Norte	IMSS Sur	ISSSTE	PEMEX	SEDENA	SEMAR
Zongolica	19	0	0	1	0	0	0
De consulta externa	18	0	0	1	0	0	0
De hospitalización	1	0	0	0	0	0	0
Zontecomatlán de López y Fuentes	7	0	0	0	0	0	0
De consulta externa	7	0	0	0	0	0	0
Zozocolco de Hidalgo	4	0	0	0	0	0	0
De consulta externa	4	0	0	0	0	0	0

**Unidades médicas en servicio de las instituciones públicas del sector salud
por municipio y nivel de operación según régimen e institución
Al 31 de diciembre de 2007**

[Cuadro 5.7](#)
(2ª Parte y última)

Municipio Nivel	Asistencia social				
	IMSS- Oportunidades Norte	IMSS- Oportunidades Sur	Hospital de Ginecología y Obstetricia UV	SS	Cruz Roja Mexicana
Estado	299	257	1	804	40
De consulta externa	297 b/	254 b/	0	752 c/	39
De hospitalización d/	2	3	0	48	1
De especialidades d/	0	0	1	4	0
Acajete	0	0	0	3	0
De consulta externa	0	0	0	3	0
Acatlán	0	0	0	1	0
De consulta externa	0	0	0	1	0
Acayucan	0	8	0	6	1
De consulta externa	0	8	0	6	1
Actopan	8	0	0	6	0
De consulta externa	8	0	0	6	0
Acula	0	0	0	2	0
De consulta externa	0	0	0	2	0
Acultzingo	0	2	0	3	0
De consulta externa	0	2	0	3	0
Agua Dulce	0	1	0	3	1
De consulta externa	0	1	0	3	1
De hospitalización	0	0	0	0	0
Álamo Temapache	8	0	0	19	1 e/
De consulta externa	8	0	0	19	1
Alpatláhuac	0	2	0	2	0
De consulta externa	0	2	0	2	0
Alto Lucero de Gutiérrez Barrios	6	0	0	4	0
De consulta externa	6	0	0	4	0
Altotonga	6	0	0	6	0
De consulta externa	6	0	0	5	0
De hospitalización	0	0	0	1	0

**Unidades médicas en servicio de las instituciones públicas del sector salud
por municipio y nivel de operación según régimen e institución
Al 31 de diciembre de 2007**

[Cuadro 5.7](#)
(2ª Parte y última)

Municipio Nivel	Asistencia social				
	IMSS- Oportunidades Norte	IMSS- Oportunidades Sur	Hospital de Ginecología y Obstetricia UV	SS	Cruz Roja Mexicana
Alvarado	3	0	0	4	0
De consulta externa	3	0	0	3	0
De hospitalización	0	0	0	1	0
Amatitlán	0	0	0	2	0
De consulta externa	0	0	0	2	0
Amatlán de los Reyes	0	2	0	4	0
De consulta externa	0	2	0	4	0
Ángel R. Cabada	3	0	0	3	0
De consulta externa	3	0	0	3	0
Apazapan	0	0	0	1	0
De consulta externa	0	0	0	1	0
Aquila	0	1	0	0	0
De consulta externa	0	1	0	0	0
Astacinga	0	0	0	3	0
De consulta externa	0	0	0	3	0
Atlahuilco	0	1	0	4	0
De consulta externa	0	1	0	4	0
Atoyac	0	0	0	5	0
De consulta externa	0	0	0	5	0
De hospitalización	0	0	0	0	0
Atzacan	0	1	0	3	0
De consulta externa	0	1	0	3	0
Atzalan	10	0	0	9	0
De consulta externa	10	0	0	9	0
Ayahualulco	1	0	0	5	0
De consulta externa	1	0	0	5	0
Banderilla	1	0	0	1	0
De consulta externa	1	0	0	1	0
Benito Juárez	4	0	0	2	0
De consulta externa	4	0	0	2	0

**Unidades médicas en servicio de las instituciones públicas del sector salud
por municipio y nivel de operación según régimen e institución
Al 31 de diciembre de 2007**

[Cuadro 5.7](#)
(2ª Parte y última)

Municipio Nivel	Asistencia social				
	IMSS- Oportunidades Norte	IMSS- Oportunidades Sur	Hospital de Ginecología y Obstetricia UV	SS	Cruz Roja Mexicana
Boca del Río	0	0	0	4	1 e/
De consulta externa	0	0	0	4	1
De hospitalización	0	0	0	0	0
Calcahualco	0	2	0	2	0
De consulta externa	0	2	0	2	0
Camarón de Tejeda	0	1	0	2	0
De consulta externa	0	1	0	2	0
Camerino Z. Mendoza	0	4	0	1	1 e/
De consulta externa	0	4	0	1	1
Carlos A. Carrillo	0	1	0	1	1
De consulta externa	0	1	0	1	1
Carrillo Puerto	0	2	0	5	0
De consulta externa	0	2	0	5	0
Castillo de Teayo	2	0	0	6	0
De consulta externa	2	0	0	6	0
Catemaco	4	0	0	5	0
De consulta externa	4	0	0	4	0
De hospitalización	0	0	0	1	0
Cazones de Herrera	4	0	0	4	0
De consulta externa	4	0	0	4	0
Cerro Azul	0	0	0	4	1 e/
De consulta externa	0	0	0	3	1
De hospitalización	0	0	0	1	0
Citlaltépetl	1	0	0	2	0
De consulta externa	1	0	0	2	0
Coacoatzintla	0	0	0	1	0
De consulta externa	0	0	0	1	0
Coahuilán	2	0	0	1	0
De consulta externa	2	0	0	1	0

**Unidades médicas en servicio de las instituciones públicas del sector salud
por municipio y nivel de operación según régimen e institución
Al 31 de diciembre de 2007**

[Cuadro 5.7](#)
(2ª Parte y última)

Municipio Nivel	Asistencia social				
	IMSS- Oportunidades Norte	IMSS- Oportunidades Sur	Hospital de Ginecología y Obstetricia UV	SS	Cruz Roja Mexicana
Coatepec	4	0	0	3	1
De consulta externa	4	0	0	2	1
De hospitalización	0	0	0	1	0
Coatzacoalcos	0	9	0	10	1
De consulta externa	0	9	0	9	1
De hospitalización	0	0	0	1	0
Coatzintla	2	0	0	3	0
De consulta externa	2	0	0	3	0
Coetzala	0	0	0	2	0
De consulta externa	0	0	0	2	0
Colipa	0	0	0	2	0
De consulta externa	0	0	0	2	0
Comapa	0	2	0	4	0
De consulta externa	0	2	0	4	0
Córdoba	0	8	0	4	1
De consulta externa	0	8	0	3	1
De hospitalización	0	0	0	1	0
Cosamaloapan de Carpio	0	3	0	6	0
De consulta externa	0	3	0	5	0
De hospitalización	0	0	0	1	0
Cosautlán de Carvajal	1	0	0	2	0
De consulta externa	1	0	0	2	0
Coscomatepec	0	6	0	6	0
De consulta externa	0	5	0	6	0
De hospitalización	0	1	0	0	0
Cosoleacaque	0	2	0	11	0
De consulta externa	0	2	0	11	0
Cotaxtla	0	0	0	5	0
De consulta externa	0	0	0	5	0
Coxquihui	2	0	0	2	0
De consulta externa	2	0	0	2	0

**Unidades médicas en servicio de las instituciones públicas del sector salud
por municipio y nivel de operación según régimen e institución
Al 31 de diciembre de 2007**

[Cuadro 5.7](#)
(2ª Parte y última)

Municipio Nivel	Asistencia social				
	IMSS- Oportunidades Norte	IMSS- Oportunidades Sur	Hospital de Ginecología y Obstetricia UV	SS	Cruz Roja Mexicana
Coyutla	3	0	0	2	0
De consulta externa	3	0	0	2	0
Cuichapa	0	0	0	2	0
De consulta externa	0	0	0	2	0
Cuitláhuac	0	0	0	4	0
De consulta externa	0	0	0	4	0
Chacaltianguis	0	0	0	4	0
De consulta externa	0	0	0	4	0
Chalma	3	0	0	1	0
De consulta externa	3	0	0	1	0
Chiconamel	1	0	0	3	0
De consulta externa	1	0	0	3	0
Chiconquiaco	2	0	0	3	0
De consulta externa	2	0	0	3	0
Chicontepepec	17	0	0	10	0
De consulta externa	16	0	0	10	0
De hospitalización	1	0	0	0	0
Chinameca	0	3	0	3	0
De consulta externa	0	3	0	3	0
Chinampa de Gorostiza	0	0	0	3	0
De consulta externa	0	0	0	3	0
Chocamán	0	1	0	1	0
De consulta externa	0	1	0	1	0
Chontla	3	0	0	4	0
De consulta externa	3	0	0	4	0
Chumatlán	0	0	0	1	0
De consulta externa	0	0	0	1	0
El Higo	3	0	0	3	0
De consulta externa	3	0	0	3	0

**Unidades médicas en servicio de las instituciones públicas del sector salud
por municipio y nivel de operación según régimen e institución
Al 31 de diciembre de 2007**

[Cuadro 5.7](#)
(2ª Parte y última)

Municipio Nivel	Asistencia social				
	IMSS- Oportunidades Norte	IMSS- Oportunidades Sur	Hospital de Ginecología y Obstetricia UV	SS	Cruz Roja Mexicana
Emiliano Zapata	5	0	0	4	0
De consulta externa	5	0	0	4	0
Espinal	5	0	0	6	0
De consulta externa	5	0	0	5	0
De hospitalización	0	0	0	1	0
Filomeno Mata	1	0	0	2	0
De consulta externa	1	0	0	2	0
Fortín	0	0	0	4	0
De consulta externa	0	0	0	4	0
Gutiérrez Zamora	2	0	0	4	1 e/
De consulta externa	2	0	0	3	1
De hospitalización	0	0	0	1	0
Hidalgotitlán	0	3	0	6	0
De consulta externa	0	3	0	6	0
Huatusco	0	5	0	4	1
De consulta externa	0	5	0	3	1
De hospitalización	0	0	0	1	0
Huayacocotla	7	0	0	9	1 e/
De consulta externa	7	0	0	8	1
De hospitalización	0	0	0	1	0
Hueyapan de Ocampo	0	6	0	2	0
De consulta externa	0	6	0	2	0
Huiloapan de Cuauhtémoc	0	0	0	2	0
De consulta externa	0	0	0	2	0
Ignacio de la Llave	2	0	0	2	0
De consulta externa	2	0	0	2	0
Ilamatlán	5	0	0	2	0
De consulta externa	5	0	0	2	0
Isla	0	4	0	4	0
De consulta externa	0	4	0	3	0
De hospitalización	0	0	0	1	0

**Unidades médicas en servicio de las instituciones públicas del sector salud
por municipio y nivel de operación según régimen e institución
Al 31 de diciembre de 2007**

[Cuadro 5.7](#)
(2ª Parte y última)

Municipio Nivel	Asistencia social				
	IMSS- Oportunidades Norte	IMSS- Oportunidades Sur	Hospital de Ginecología y Obstetricia UV	SS	Cruz Roja Mexicana
Ixcatepec	3	0	0	3	0
De consulta externa	3	0	0	3	0
Ixhuacán de los Reyes	1	0	0	2	0
De consulta externa	1	0	0	2	0
Ixhuatlán de Madero	8	0	0	14	0
De consulta externa	8	0	0	13	0
De hospitalización	0	0	0	1	0
Ixhuatlán del Café	0	4	0	2	0
De consulta externa	0	4	0	2	0
Ixhuatlán del Sureste	0	0	0	3	0
De consulta externa	0	0	0	2	0
De hospitalización	0	0	0	1	0
Ixhuatlancillo	0	2	0	1	0
De consulta externa	0	2	0	1	0
Ixmatlahuacan	0	0	0	2	0
De consulta externa	0	0	0	2	0
Ixtaczoquitlán	0	4	0	7	0
De consulta externa	0	4	0	7	0
Jalacingo	2	0	0	5	0
De consulta externa	2	0	0	5	0
Jalcomulco	1	0	0	1	0
De consulta externa	1	0	0	1	0
Jáltipan	0	4	0	3	1
De consulta externa	0	3	0	3	1
De hospitalización	0	1	0	0	0
Jamapa	0	0	0	3	0
De consulta externa	0	0	0	3	0
Jesús Carranza	0	6	0	5	0
De consulta externa	0	6	0	4	0
De hospitalización	0	0	0	1	0

**Unidades médicas en servicio de las instituciones públicas del sector salud
por municipio y nivel de operación según régimen e institución
Al 31 de diciembre de 2007**

[Cuadro 5.7](#)
(2ª Parte y última)

Municipio Nivel	Asistencia social				
	IMSS- Oportunidades Norte	IMSS- Oportunidades Sur	Hospital de Ginecología y Obstetricia UV	SS	Cruz Roja Mexicana
Jilotepec	0	0	0	1	0
De consulta externa	0	0	0	1	0
José Azueta	0	5	0	3	0
De consulta externa	0	5	0	2	0
De hospitalización	0	0	0	1	0
Juan Rodríguez Clara	0	6	0	3	0
De consulta externa	0	6	0	3	0
Juchique de Ferrer	4	0	0	2	0
De consulta externa	4	0	0	2	0
La Antigua	0	0	0	4	1
De consulta externa	0	0	0	3	1
De hospitalización	0	0	0	1	0
La Perla	0	4	0	1	0
De consulta externa	0	4	0	1	0
Landero y Coss	0	0	0	1	0
De consulta externa	0	0	0	1	0
Las Choapas	0	11	0	8	1 e/
De consulta externa	0	11	0	8	1
De hospitalización	0	0	0	0	0
Las Minas	0	0	0	2	0
De consulta externa	0	0	0	2	0
Las Vigas de Ramírez	0	0	0	1	0
De consulta externa	0	0	0	1	0
Lerdo de Tejada	0	0	0	1	1
De consulta externa	0	0	0	1	1
De hospitalización	0	0	0	0	0
Los Reyes	0	2	0	0	0
De consulta externa	0	2	0	0	0
Magdalena	0	1	0	0	0
De consulta externa	0	1	0	0	0

**Unidades médicas en servicio de las instituciones públicas del sector salud
por municipio y nivel de operación según régimen e institución
Al 31 de diciembre de 2007**

[Cuadro 5.7](#)
(2ª Parte y última)

Municipio Nivel	Asistencia social				
	IMSS- Oportunidades Norte	IMSS- Oportunidades Sur	Hospital de Ginecología y Obstetricia UV	SS	Cruz Roja Mexicana
Maltrata	0	2	0	1	0
De consulta externa	0	2	0	1	0
Manlio Fabio Altamirano	4	0	0	2	0
De consulta externa	4	0	0	2	0
Mariano Escobedo	0	2	0	4	0
De consulta externa	0	2	0	4	0
Martínez de la Torre	0	0	0	6	1
De consulta externa	0	0	0	5	1
De hospitalización	0	0	0	1	0
Mecatlán	2	0	0	1	0
De consulta externa	2	0	0	1	0
Mecayapan	0	3	0	4	0
De consulta externa	0	3	0	3	0
De hospitalización	0	0	0	1	0
Medellín	0	0	0	6	0
De consulta externa	0	0	0	6	0
Miahuatlán	0	0	0	1	0
De consulta externa	0	0	0	1	0
Minatitlán	0	10	0	15	1
De consulta externa	0	10	0	14	1
De hospitalización	0	0	0	1	0
De especialidades	0	0	0	0	0
Misantla	6	0	0	8	1 e/
De consulta externa	6	0	0	7	1
De hospitalización	0	0	0	1	0
Mixtla de Altamirano	0	2	0	1	0
De consulta externa	0	2	0	1	0
Moloacán	0	1	0	5	0
De consulta externa	0	1	0	5	0

**Unidades médicas en servicio de las instituciones públicas del sector salud
por municipio y nivel de operación según régimen e institución
Al 31 de diciembre de 2007**

[Cuadro 5.7](#)
(2ª Parte y última)

Municipio Nivel	Asistencia social				
	IMSS- Oportunidades Norte	IMSS- Oportunidades Sur	Hospital de Ginecología y Obstetricia UV	SS	Cruz Roja Mexicana
Nanchital de Lázaro Cárdenas del Río	0	0	0	1	1 e/
De consulta externa	0	0	0	1	1
De hospitalización	0	0	0	0	0
Naolinco	2	0	0	3	1
De consulta externa	2	0	0	2	1
De hospitalización	0	0	0	1	
Naranja	0	1	0	1	0
De consulta externa	0	1	0	1	0
Naranjos Amatlán	1	0	0	2	1
De consulta externa	1	0	0	1	1
De hospitalización	0	0	0	1	0
Nautla	2	0	0	4	0
De consulta externa	2	0	0	4	0
Nogales	0	2	0	4	0
De consulta externa	0	2	0	4	0
Oluta	0	0	0	2	0
De consulta externa	0	0	0	1	0
De hospitalización	0	0	0	1	0
Omealca	0	3	0	3	0
De consulta externa	0	3	0	3	0
De hospitalización	0	0	0	0	0
Orizaba	0	2	0	3	1
De consulta externa	0	2	0	2	1
De hospitalización	0	0	0	0	0
De especialidades	0	0	0	1	0
Otatitlán	0	0	0	1	0
De consulta externa	0	0	0	1	0
Oteapan	0	0	0	1	0
De consulta externa	0	0	0	1	0
Ozuluama de Mascareñas	4	0	0	6	0
De consulta externa	4	0	0	5	0
De hospitalización	0	0	0	1	0

**Unidades médicas en servicio de las instituciones públicas del sector salud
por municipio y nivel de operación según régimen e institución
Al 31 de diciembre de 2007**

[Cuadro 5.7](#)
(2ª Parte y última)

Municipio Nivel	Asistencia social				
	IMSS- Oportunidades Norte	IMSS- Oportunidades Sur	Hospital de Ginecología y Obstetricia UV	SS	Cruz Roja Mexicana
Pajapan	0	2	0	2	0
De consulta externa	0	2	0	2	0
Pánuco	1	0	0	21	1
De consulta externa	1	0	0	20	1
De hospitalización	0	0	0	1	0
Papantla	22	0	0	12	1
De consulta externa	21	0	0	11	1
De hospitalización	1	0	0	1	0
Paso de Ovejas	3	0	0	3	0
De consulta externa	3	0	0	3	0
Paso del Macho	0	4	0	5	0
De consulta externa	0	4	0	5	0
Perote	3	0	0	5	1
De consulta externa	3	0	0	4	1
De hospitalización	0	0	0	1	0
Platón Sánchez	3	0	0	4	0
De consulta externa	3	0	0	4	0
Playa Vicente	0	9	0	6	0
De consulta externa	0	9	0	5	0
De hospitalización	0	0	0	1	0
Poza Rica de Hidalgo	0	0	0	5	1
De consulta externa	0	0	0	4	1
De hospitalización	0	0	0	1	0
De especialidades	0	0	0	0	0
Pueblo Viejo	2	0	0	3	0
De consulta externa	2	0	0	3	0
Puente Nacional	1	0	0	2	0
De consulta externa	1	0	0	2	0
Rafael Delgado	0	1	0	1	0
De consulta externa	0	1	0	1	0
Rafael Lucio	0	0	0	1	0
De consulta externa	0	0	0	1	0

**Unidades médicas en servicio de las instituciones públicas del sector salud
por municipio y nivel de operación según régimen e institución
Al 31 de diciembre de 2007**

[Cuadro 5.7](#)
(2ª Parte y última)

Municipio Nivel	Asistencia social				
	IMSS- Oportunidades Norte	IMSS- Oportunidades Sur	Hospital de Ginecología y Obstetricia UV	SS	Cruz Roja Mexicana
Río Blanco	0	1	0	3	0
De consulta externa	0	1	0	2	0
De hospitalización	0	0	0	1	0
Salta barranca	0	0	0	2	0
De consulta externa	0	0	0	2	0
San Andrés Tenejapan	0	0	0	1	0
De consulta externa	0	0	0	1	0
San Andrés Tuxtla	8	0	0	14	1 e/
De consulta externa	8	0	0	13	1
De hospitalización	0	0	0	1	0
San Juan Evangelista	0	3	0	5	0
De consulta externa	0	3	0	5	0
San Rafael	0	0	0	4	1 e/
De consulta externa	0	0	0	4	1
Santiago Sochiapan	0	0	0	1	0
De consulta externa	0	0	0	1	0
Santiago Tuxtla	4	0	0	7	0
De consulta externa	4	0	0	6	0
De hospitalización	0	0	0	1	0
Sayula de Alemán	0	7	0	3	0
De consulta externa	0	7	0	3	0
Soconusco	0	1	0	1	0
De consulta externa	0	1	0	1	0
Sochiapa	0	5	0	1	0
De consulta externa	0	5	0	1	0
Soledad Atzompa	0	3	0	2	0
De consulta externa	0	3	0	2	0
Soledad de Doblado	2	0	0	5	0
De consulta externa	2	0	0	5	0

**Unidades médicas en servicio de las instituciones públicas del sector salud
por municipio y nivel de operación según régimen e institución
Al 31 de diciembre de 2007**

[Cuadro 5.7](#)
(2ª Parte y última)

Municipio Nivel	Asistencia social				
	IMSS- Oportunidades Norte	IMSS- Oportunidades Sur	Hospital de Ginecología y Obstetricia UV	SS	Cruz Roja Mexicana
Soteapan	0	4	0	5	0
De consulta externa	0	4	0	5	0
Tamalín	1	0	0	3	0
De consulta externa	1	0	0	3	0
Tamiahua	5	0	0	6	0
De consulta externa	5	0	0	6	0
Tampico Alto	2	0	0	6	0
De consulta externa	2	0	0	6	0
Tancoco	1	0	0	2	0
De consulta externa	1	0	0	2	0
Tantima	3	0	0	5	0
De consulta externa	3	0	0	5	0
Tantoyuca	13	0	0	9	1
De consulta externa	13	0	0	8	1
De hospitalización	0	0	0	1	0
Tatahuicapan de Juárez	0	3	0	1	0
De consulta externa	0	3	0	1	0
Tatatila	0	0	0	2	0
De consulta externa	0	0	0	2	0
Tecolutla	3	0	0	4	0
De consulta externa	3	0	0	4	0
Tehuipango	0	2	0	3	0
De consulta externa	0	2	0	3	0
Tempoal	7	0	0	4	0
De consulta externa	7	0	0	3	0
De hospitalización	0	0	0	1	0
Tenampa	0	0	0	1	0
De consulta externa	0	0	0	1	0
Tenochtitlán	1	0	0	1	0
De consulta externa	1	0	0	1	0

**Unidades médicas en servicio de las instituciones públicas del sector salud
por municipio y nivel de operación según régimen e institución
Al 31 de diciembre de 2007**

[Cuadro 5.7](#)
(2ª Parte y última)

Municipio Nivel	Asistencia social				
	IMSS- Oportunidades Norte	IMSS- Oportunidades Sur	Hospital de Ginecología y Obstetricia UV	SS	Cruz Roja Mexicana
Teocelo	0	0	0	2	0
De consulta externa	0	0	0	1	0
De hospitalización	0	0	0	1	0
Tepatlaxco	0	1	0	2	0
De consulta externa	0	1	0	2	0
Tepetlán	1	0	0	2	0
De consulta externa	1	0	0	2	0
Tepetzintla	0	0	0	6	0
De consulta externa	0	0	0	6	0
Tequila	0	2	0	3	0
De consulta externa	0	2	0	3	0
Texcatepec	6	0	0	0	0
De consulta externa	6	0	0	0	0
Texhuacán	0	1	0	0	0
De consulta externa	0	1	0	0	0
Texistepec	0	2	0	3	0
De consulta externa	0	2	0	3	0
Tezonapa	0	8	0	8	0
De consulta externa	0	8	0	7	0
De hospitalización	0	0	0	1	0
Tierra Blanca	0	12	0	8	1
De consulta externa	0	12	0	7	1
De hospitalización	0	0	0	1	0
Tihuatlán	5	0	0	12	1 e/
De consulta externa	5	0	0	12	1
Tlacojalpan	0	0	0	1	0
De consulta externa	0	0	0	1	0
Tlacolulan	0	0	0	5	0
De consulta externa	0	0	0	5	0

**Unidades médicas en servicio de las instituciones públicas del sector salud
por municipio y nivel de operación según régimen e institución
Al 31 de diciembre de 2007**

[Cuadro 5.7](#)
(2ª Parte y última)

Municipio Nivel	Asistencia social				
	IMSS- Oportunidades Norte	IMSS- Oportunidades Sur	Hospital de Ginecología y Obstetricia UV	SS	Cruz Roja Mexicana
Tlacotalpan	0	1	0	1	0
De consulta externa	0	1	0	0	0
De hospitalización	0	0	0	1	0
Tlacotepec de Mejía	0	0	0	1	0
De consulta externa	0	0	0	1	0
Tlachichilco	6	0	0	3	0
De consulta externa	6	0	0	3	0
Tlalixcoyan	0	3	0	8	1
De consulta externa	0	3	0	7	1
De hospitalización	0	0	0	1	0
Tlalnahuayocan	0	0	0	3	0
De consulta externa	0	0	0	3	0
Tlaltetela	0	0	0	3	0
De consulta externa	0	0	0	3	0
Tlapacoyan	5	0	0	5	1 e/
De consulta externa	5	0	0	4	1
De hospitalización	0	0	0	1	0
Tlaquilpa	0	1	0	2	0
De consulta externa	0	1	0	1	0
De hospitalización	0	0	0	1	0
Tlilapan	0	0	0	1	0
De consulta externa	0	0	0	1	0
Tomatlán	0	1	0	1	0
De consulta externa	0	1	0	1	0
Tonayán	1	0	0	1	0
De consulta externa	1	0	0	1	0
Totutla	0	2	0	3	0
De consulta externa	0	2	0	3	0
Tres Valles	0	1	0	7	0
De consulta externa	0	1	0	7	0

**Unidades médicas en servicio de las instituciones públicas del sector salud
por municipio y nivel de operación según régimen e institución
Al 31 de diciembre de 2007**

[Cuadro 5.7](#)
(2ª Parte y última)

Municipio Nivel	Asistencia social				
	IMSS- Oportunidades Norte	IMSS- Oportunidades Sur	Hospital de Ginecología y Obstetricia UV	SS	Cruz Roja Mexicana
Tuxpan	4	0	0	10	1
De consulta externa	4	0	0	9	1
De hospitalización	0	0	0	1	0
Tuxtilla	0	0	0	1	0
De consulta externa	0	0	0	1	0
Ursulo Galván	0	0	0	4	1 e/
De consulta externa	0	0	0	4	1
Uxpanapa	0	7	0	8	0
De consulta externa	0	7	0	7	0
De hospitalización	0	0	0	1	0
Vega de Alatorre	2	0	0	3	1
De consulta externa	2	0	0	3	1
Veracruz	0	0	0	17	1
De consulta externa	0	0	0	15	0
De hospitalización	0	0	0	2	1
De especialidades	0	0	0	0	0
Villa Aldama	0	0	0	1	0
De consulta externa	0	0	0	1	0
Xalapa	0	0	1	13	1
De consulta externa	0	0	0	9	1
De hospitalización	0	0	0	1	0
De especialidades	0	0	1	3	0
Xico	2	0	0	3	0
De consulta externa	2	0	0	3	0
Xoxocotla	0	0	0	2	0
De consulta externa	0	0	0	2	0
Yanga	0	0	0	2	0
De consulta externa	0	0	0	2	0
Yecuatla	2	0	0	2	0
De consulta externa	2	0	0	2	0
Zacualpan	4	0	0	3	0
De consulta externa	4	0	0	3	0

Unidades médicas en servicio de las instituciones públicas del sector salud por municipio y nivel de operación según régimen e institución
Al 31 de diciembre de 2007

[Cuadro 5.7](#)
 (2ª Parte y última)

Municipio Nivel	Asistencia social				
	IMSS- Oportunidades Norte	IMSS- Oportunidades Sur	Hospital de Ginecología y Obstetricia UV	SS	Cruz Roja Mexicana
Zaragoza	0	0	0	1	0
De consulta externa	0	0	0	1	0
Zentla	0	2	0	2	0
De consulta externa	0	2	0	2	0
Zongolica	0	11	0	7	0
De consulta externa	0	10	0	7	0
De hospitalización	0	1	0	0	0
Zontecomatlán de López y Fuentes	4	0	0	3	0
De consulta externa	4	0	0	3	0
Zozocolco de Hidalgo	1	0	0	3	0
De consulta externa	1	0	0	3	0

a/ Excluye: para El Higo 1 unidad de consulta externa, Pánuco 1 de hospitalización general con consulta externa, Pueblo Viejo 2 de consulta externa y Tampico Alto 1 de consulta externa, que pertenecen a la Delegación Regional Tamaulipas.

b/ Incluye módulos urbanos.

c/ Incluye 78 unidades móviles.

d/ Estas unidades médicas proporcionan a la vez servicios de consulta externa.

e/ Se refiere a módulo de atención prehospitalaria y es atendido por personal paramédico.

f/ Se refiere a puesto de fábrica y es atendido por personal paramédico.

Fuente: IMSS, Dirección Regional Sur. Delegación Regional Veracruz Norte. Jefatura de Planeación y Finanzas; Departamento de Presupuesto, Contabilidad y Evaluación Financiera; Oficina de Presupuesto e Información Directiva.

IMSS, Dirección Regional Sur. Delegación Regional Veracruz Sur. Jefatura Delegacional de Prestaciones Médicas; Coordinación de Informática Médica.

IMSS, Delegación Regional Tamaulipas. Jefatura Delegacional de Planeación y Finanzas. Departamento de Presupuesto, Contabilidad y Erogaciones.

ISSSTE, Delegación en el Estado. Subdelegación Médica. Departamento de Programación y Desarrollo. Oficina de Bioestadística.

PEMEX. Dirección Corporativa de Finanzas; Gerencia de Integración de Información Institucional.

SEDENA, 19/a y 26/a Zona Militar. Hospital Regional Militar y Enfermería Militar.

SEMAR, 3/a Zona Naval Militar. Armada de México.

Hospital de Ginecología y Obstetricia UV. Dirección Médica.

SS, Servicios de Salud de Veracruz. Dirección de Planeación y Desarrollo; Subdirección de Innovación e Información en Salud, Departamento de Bioestadística.

Cruz Roja Mexicana. Delegación Estatal.

**Principales recursos materiales de las unidades médicas
en servicio de las instituciones públicas del sector
salud según régimen e institución
Al 31 de diciembre de 2007**

[Cuadro 5.8](#)
(1ª Parte)

Concepto	Total a/	Seguridad social					
		IMSS Norte b/	IMSS Sur	ISSSTE	PEMEX	SEDENA	SEMAR
Camas censables	4,913	887	645	255	238	104	142
Camas no censables	4,956	417	389	252	131	54	60
Incubadoras	372	50	42	30	32	7	8
Consultorios	4,282	427	374	276	395	35	83
Ambulancias	260	57	45	39	27	14	7
Áreas de urgencias	133 d/	30	31	6	ND	2	6
Áreas de terapia intensiva	24 d/	4	2	2	ND	2	2
Laboratorios e/	133	15	22	9	8	2	4
Gabinetes de radiología	139	32	27	8	10	2	4
Quirófanos	197	30	27	10	14	4	5
Salas de expulsión	772	13	11 c/	7	15	2	3
Bancos de sangre	20	3	3	3	2	0	1
Farmacias	918	21	63	19	11	10	7

Principales recursos materiales de las unidades médicas en servicio de las instituciones públicas del sector salud según régimen e institución
Al 31 de diciembre de 2007

[Cuadro 5.8](#)
 (2ª Parte y última)

Concepto	Asistencia social			SS
	IMSS-Oportunidades Norte	IMSS-Oportunidades Sur	Hospital de Ginecología y Obstetricia UV	
Camas censables	82	100	30	2,430
Camas no censables	600	461	11 c/	2,581
Incubadoras	9	10	2	182
Consultorios	313	282	8	2,089
Ambulancias	2	3	0	66
Áreas de urgencias	2	3	0	53
Áreas de terapia intensiva	0	0	1	11
Laboratorios e/	2	3	1	67
Gabinetes de radiología	2	3	1	50
Quirófanos	2	3	2	100
Salas de expulsión	293	225	2	201
Bancos de sangre	0	0	1	7
Farmacias	299	225	0	263

a/ Excluye: 140 camas censables, 70 camas no censables, 4 incubadoras, 38 consultorios, 65 ambulancias, 6 áreas de urgencias, 2 laboratorios, 2 gabinetes de radiología, 2 quirófanos y 4 salas de expulsión de la Cruz Roja Mexicana.

b/ Excluye: 11 camas censables, 13 camas no censables, 23 consultorios, 3 ambulancias, 4 áreas de urgencias, 2 laboratorios, 2 gabinetes de radiología, 1 quirófano, 2 salas de expulsión y 2 farmacias que pertenecen a la Delegación Regional Tamaulipas.

c/ El decremento con respecto a la edición anterior es debido a un error de origen.

d/ El total no incluye la información consignada con ND.

e/ Comprende laboratorios de análisis clínicos y de anatomía patológica.

Fuente: IMSS, Dirección Regional Sur. Delegación Regional Veracruz Norte. Jefatura de Planeación y Finanzas; Departamento de Presupuesto, Contabilidad y Evaluación Financiera; Oficina de Presupuesto e Información Directiva.

IMSS, Dirección Regional Sur. Delegación Regional Veracruz Sur. Jefatura Delegacional de Prestaciones Médicas; Coordinación de Informática Médica.

IMSS, Delegación Regional Tamaulipas. Jefatura Delegacional de Planeación y Finanzas. Departamento de Presupuesto, Contabilidad y Erogaciones.

ISSSTE, Delegación en el Estado. Subdelegación Médica. Departamento de Programación y Desarrollo. Oficina de Bioestadística.

PEMEX. Dirección Corporativa de Finanzas; Gerencia de Integración de Información Institucional.

SEDENA, 19/a y 26/a Zona Militar. Hospital Regional Militar y Enfermería Militar.

SEMAR, 3/a Zona Naval Militar. Armada de México.

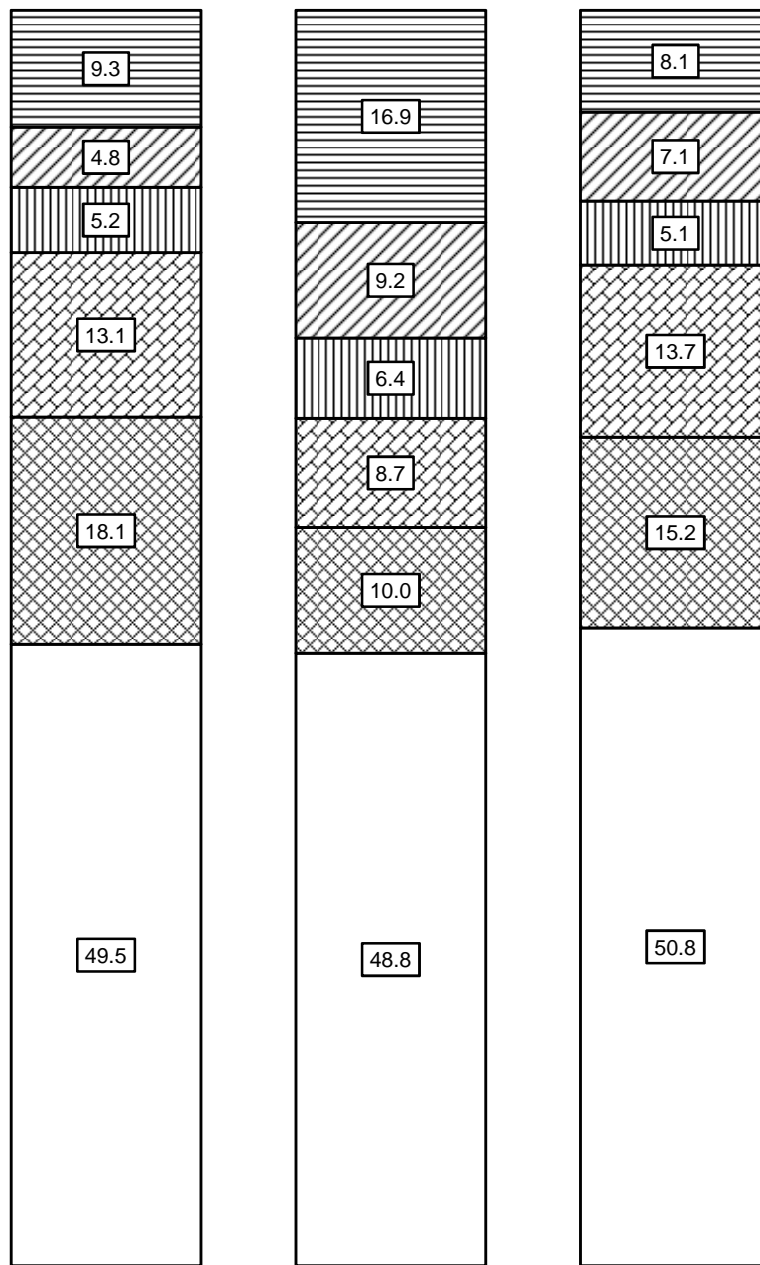
Hospital de Ginecología y Obstetricia UV. Dirección Médica.

SS, Servicios de Salud de Veracruz. Dirección de Planeación y Desarrollo; Subdirección de Innovación e Información en Salud, Departamento de Bioestadística.

Cruz Roja Mexicana. Delegación Estatal.

**Camas censables, consultorios y quirófanos de las unidades
médicas en servicio de las instituciones públicas
del sector salud según principales instituciones
Al 31 de diciembre de 2007**
(Porcentaje)

[Gráfica 5.2](#)



Camas censables

Consultorios

Quirófanos

□ SS

▣ IMSS Norte

▣ IMSS Sur

▣ ISSSTE

▣ PEMEX

▣ Resto de las
instituciones

Fuente: Cuadro 5.8

**Principales servicios otorgados en las instituciones públicas
del sector salud según régimen e institución
2007**

Cuadro 5.9
(1ª Parte)

Concepto	Total a/	Seguridad social					
		IMSS Norte b/	IMSS Sur	ISSSTE	PEMEX	SEDENA	SEMAR
Consultas externas	19,030,641	3,604,374	2,666,739	1,184,790	1,495,457	118,794	233,053
Estudios de diagnóstico c/	17,064,229	4,004,006	2,741,200	695,855	1,419,740	53,573	298,759
Sesiones de tratamiento e/	1,839,102	1,064,023	472,759	47,104	48,179	9,280	78,159
Egresos hospitalarios f/	360,451	71,921	51,219	16,980	26,871	2,923	5,562
Intervenciones quirúrgicas	280,664	121,003	32,991	10,417	9,610	1,226	2,398
Defunciones hospitalarias g/	10,345	3,697	1,712	392	463	54	103
Partos atendidos	97,766	12,805	9,516	1,353	1,391	533	467
Abortos registrados	9,906	1,672	1,153	271	80	60	36
Dosis de biológicos aplicadas h/	6,927,496	1,275,320	651,282	172,645	101,425	6,934	16,860
Pláticas de educación para la salud	891,259	12,012	117,959	98,136	224,614	489	2,643
Consultas de planificación familiar	832,364	26,743	92,578	38,372	13,417	3,235	1,919

Principales servicios otorgados en las instituciones públicas del sector salud según régimen e institución 2007

[Cuadro 5.9](#)
(2ª Parte y última)

Concepto	Asistencia social			
	IMSS-Oportunidades Norte	IMSS-Oportunidades Sur	Hospital de Ginecología y Obstetricia UV	SS
Consultas externas	1,479,341	1,331,037	12,812	6,904,244
Estudios de diagnóstico c/	173,563	191,598	41,502	7,444,433 d/
Sesiones de tratamiento e/	NA	NA	NA	119,598
Egresos hospitalarios f/	8,851	8,290	630	167,204
Intervenciones quirúrgicas	4,730	3,774	568	93,947
Defunciones hospitalarias g/	114	56	7	3,747
Partos atendidos	4,747	2,754	448	63,752
Abortos registrados	200	246	123	6,065
Dosis de biológicos aplicadas h/	748,768	810,199	4,286	3,139,777 i/
Pláticas de educación para la salud	184,982	105,948	44	144,432

Principales servicios otorgados en las instituciones públicas del sector salud según régimen e institución 2007

Cuadro 5.9
(2ª Parte y última)

Concepto	Asistencia social			SS
	IMSS-Oportunidades Norte	IMSS-Oportunidades Sur	Hospital de Ginecología y Obstetricia UV	
Consultas de planificación familiar	81,166	85,028	206	489,700

Nota: La variación que se presenta en algunos servicios, es debido a la modificación del criterio de registro y a la disponibilidad de personal capacitado para otorgar los servicios.

a/ Excluye: 349 703 consultas externas, 69 849 estudios de diagnóstico, 865 egresos hospitalarios, 1 525 intervenciones quirúrgicas, 27 defunciones hospitalarias, 309 partos atendidos y 61 abortos atendidos por la Cruz Roja Mexicana.

b/ Excluye: 149 423 consultas externas, 79 642 estudios de diagnóstico, 924 egresos hospitalarios, 271 intervenciones quirúrgicas, 91 defunciones hospitalarias, 69 partos atendidos, 14 091 dosis de biológicos aplicadas y 347 consultas de planificación familiar otorgados por la Delegación Regional Tamaulipas.

c/ Comprende: análisis clínicos, rayos X, ultra sonografía, anatomía patológica, electrocardiogramas, tomografía axial, electroencefalogramas y resto de los estudios.

d/ Excluye 300 106 muestras procesadas en el Laboratorio de Salud Pública, de las que no se cuenta con el número de personas atendidas.

e/ Comprende: fisioterapia, inhaloterapia, radioterapia y resto de las sesiones.

f/ Se refiere al número de pacientes que salieron del área de hospitalización, implicando la desocupación de una cama censable del hospital por diferentes motivos, incluida la defunción.

g/ Se refiere al registro de la muerte de pacientes, que al momento del deceso ocupaban una cama censable en el área de hospitalización de la institución; no se consideran como defunciones hospitalarias todas aquéllas ocurridas antes del ingreso del paciente a dicha área.

h/ Comprende: antipoliomielítica; difteria, tos ferina y tétanos; difteria, tos ferina, tétanos, hepatitis B e infecciones por *Haemophilus influenzae b* (pentavalente); antituberculosa; toxoides tétanico y diftérico; triple viral; antirrábica humana; antitifoídica; antihepatitis B; sarampión y rubéola; y resto de los biológicos.

i/ Excluye 834 846 dosis de biológicos aplicadas por el IMSS, ISSSTE e IMSS-OPORTUNIDADES, en campañas intensivas.

Fuente: IMSS, Dirección Regional Sur. Delegación Regional Veracruz Norte. Jefatura de Planeación y Finanzas; Departamento de Presupuesto, Contabilidad y Evaluación Financiera; Oficina de Presupuesto e Información Directiva.

IMSS, Dirección Regional Sur. Delegación Regional Veracruz Sur. Jefatura Delegacional de Prestaciones Médicas; Coordinación de Informática Médica.

IMSS, Delegación Regional Tamaulipas. Jefatura Delegacional de Planeación y Finanzas. Departamento de Presupuesto, Contabilidad y Erogaciones.

ISSSTE, Delegación en el Estado. Subdelegación Médica. Departamento de Programación y Desarrollo. Oficina de Bioestadística.

PEMEX. Dirección Corporativa de Finanzas; Gerencia de Integración de Información Institucional.

SEDENA, 19/a y 26/a Zona Militar. Hospital Regional Militar y Enfermería Militar.

SEMAR, 3/a Zona Naval Militar. Armada de México.

Hospital de Ginecología y Obstetricia UV. Dirección Médica.

SS, Servicios de Salud de Veracruz. Dirección de Planeación y Desarrollo; Subdirección de Innovación e Información en Salud, Departamento de Bioestadística.

Cruz Roja Mexicana. Delegación Estatal.

Consultas externas otorgadas en las instituciones públicas del sector salud por municipio de atención al paciente y tipo de consulta según régimen e institución 2007

Cuadro 5.10
(1ª Parte)

Municipio Tipo de consulta	Total	Seguridad social					
		IMSS Norte	IMSS Sur	ISSSTE	PEMEX	SEDENA	SEMAR
Estado	19,030,641 a/	3,604,374 b/	2,666,739	1,184,790	1,495,457	118,794	233,053
General	13,736,226	2,414,545	1,722,788	819,375	652,626	60,013	84,840
Especializada d/	2,479,049	529,935	340,490	242,947	550,398	30,781	94,425
De urgencia e/	1,665,679	510,441	469,524	39,497	224,075	8,761	19,843
Odontológica	1,149,687	149,453	133,937	82,971	68,358	19,239	33,945
Acajete	16,217	0	0	0	0	0	0
General	15,130	0	0	0	0	0	0
Odontológica	1,087	0	0	0	0	0	0
Acatlán	4,280	0	0	0	0	0	0
General	3,685	0	0	0	0	0	0
Odontológica	595	0	0	0	0	0	0
Acayucan	184,466	0	77,698	17,490	0	0	0
General	143,946	0	52,061	17,490	0	0	0
De urgencia	21,444	0	21,444	0	0	0	0
Odontológica	19,076	0	4,193	0	0	0	0
Actopan	59,225	4,797	0	0	0	0	0
General	57,185	4,797	0	0	0	0	0
Odontológica	2,040	0	0	0	0	0	0
Acula	13,639	0	5,774	0	0	0	0
General	13,639	0	5,774	0	0	0	0
Acultzingo	29,103	0	0	0	0	0	0
General	27,840	0	0	0	0	0	0
Odontológica	1,263	0	0	0	0	0	0
Agua Dulce	197,952	0	18,802	3,521	131,748	0	0
General	125,905	0	18,395	3,521	64,469	0	0
Especializada	39,354	0	0	0	39,354	0	0
De urgencia	23,384	0	407	0	22,977	0	0
Odontológica	9,309	0	0	0	4,948	0	0
Álamo Temapache	143,466	19,672	0	3,054	2,799	0	0
General	139,042	17,628	0	3,054	2,799	0	0
Odontológica	4,424	2,044	0	0	0	0	0
Alpatláhuac	21,947	0	0	0	0	0	0
General	21,833	0	0	0	0	0	0
Odontológica	114	0	0	0	0	0	0

Consultas externas otorgadas en las instituciones públicas del sector salud por municipio de atención al paciente y tipo de consulta según régimen e institución 2007

Cuadro 5.10
(1ª Parte)

Municipio Tipo de consulta	Total	Seguridad social					
		IMSS Norte	IMSS Sur	ISSSTE	PEMEX	SEDENA	SEMAR
Alto Lucero de Gutiérrez Barrios	68,093	20,145	0	0	0	0	0
General	64,125	17,952	0	0	0	0	0
De urgencia	1,391	1,391	0	0	0	0	0
Odontológica	2,577	802	0	0	0	0	0
Altotonga	84,284	9,812	0	2,322	0	0	0
General	72,024	9,812	0	2,322	0	0	0
Especializada	6,735	0	0	0	0	0	0
De urgencia	2,306	0	0	0	0	0	0
Odontológica	3,219	0	0	0	0	0	0
Alvarado	128,470	49,376	0	8,716	0	0	17,287
General	95,421	31,888	0	8,716	0	0	10,694
Especializada	2,104	0	0	0	0	0	826
De urgencia	18,117	15,473	0	0	0	0	30
Odontológica	12,828	2,015	0	0	0	0	5,737
Amatitlán	24,383	0	12,934	0	0	0	0
General	24,376	0	12,934	0	0	0	0
Especializada	7	0	0	0	0	0	0
Amatlán de los Reyes	56,887	0	20,978	0	0	0	0
General	55,375	0	20,945	0	0	0	0
De urgencia	33	0	33	0	0	0	0
Odontológica	1,479	0	0	0	0	0	0
Ángel R. Cabada	95,530	48,276	0	0	0	0	0
General	77,814	38,211	0	0	0	0	0
De urgencia	7,121	7,121	0	0	0	0	0
Odontológica	10,595	2,944	0	0	0	0	0
Apazapan	3,104	0	0	0	0	0	0
General	3,104	0	0	0	0	0	0
Aquila	2,750	0	0	0	0	0	0
General	2,750	0	0	0	0	0	0
Astacinga	16,066	0	0	0	0	0	0
General	13,788	0	0	0	0	0	0
Odontológica	2,278	0	0	0	0	0	0
Atlahuilco	33,677	0	0	0	0	0	0
General	29,892	0	0	0	0	0	0
Odontológica	3,785	0	0	0	0	0	0

Consultas externas otorgadas en las instituciones públicas del sector salud por municipio de atención al paciente y tipo de consulta según régimen e institución 2007

Cuadro 5.10
(1ª Parte)

Municipio Tipo de consulta	Total	Seguridad social					
		IMSS Norte	IMSS Sur	ISSSTE	PEMEX	SEDENA	SEMAR
Atoyac	80,146	0	51,985	0	0	0	0
General	56,102	0	28,873	0	0	0	0
Especializada	6,359	0	6,359	0	0	0	0
De urgencia	14,162	0	14,162	0	0	0	0
Odontológica	3,523	0	2,591	0	0	0	0
Atzacan	30,673	0	0	0	0	0	0
General	28,565	0	0	0	0	0	0
Odontológica	2,108	0	0	0	0	0	0
Atzalan	94,895	0	0	1,126	0	0	0
General	86,024	0	0	1,126	0	0	0
Odontológica	8,871	0	0	0	0	0	0
Ayahualulco	27,229	0	0	0	0	0	0
General	26,318	0	0	0	0	0	0
Odontológica	911	0	0	0	0	0	0
Banderilla	37,689	17,895	0	0	0	0	0
General	35,149	17,511	0	0	0	0	0
Odontológica	2,540	384	0	0	0	0	0
Benito Juárez	44,205	0	0	897	0	0	0
General	40,507	0	0	897	0	0	0
Odontológica	3,698	0	0	0	0	0	0
Boca del Río	117,901	0 f/	0	7,195	0	40,985	0
General	86,610	0	0	7,195	0	15,214	0
Especializada	13,202	0	0	0	0	13,202	0
De urgencia	7,049	0	0	0	0	7,049	0
Odontológica	11,040	0	0	0	0	5,520	0
Calcahualco	17,980	0	0	0	0	0	0
General	16,744	0	0	0	0	0	0
Odontológica	1,236	0	0	0	0	0	0
Camarón de Tejada	15,795	0	0	0	0	0	0
General	14,687	0	0	0	0	0	0
Odontológica	1,108	0	0	0	0	0	0
Camerino Z. Mendoza	96,625	0	62,051	2,396	0	0	0
General	79,293	0	46,859	2,396	0	0	0
De urgencia	10,234	0	10,234	0	0	0	0
Odontológica	7,098	0	4,958	0	0	0	0

Consultas externas otorgadas en las instituciones públicas del sector salud por municipio de atención al paciente y tipo de consulta según régimen e institución 2007

Cuadro 5.10
(1ª Parte)

Municipio Tipo de consulta	Total	Seguridad social					
		IMSS Norte	IMSS Sur	ISSSTE	PEMEX	SEDENA	SEMAR
Carlos A. Carrillo	50,617	0	35,788	0	0	0	0
General	41,271	0	26,986	0	0	0	0
De urgencia	7,459	0	7,459	0	0	0	0
Odontológica	1,887	0	1,343	0	0	0	0
Carrillo Puerto	28,629	0	0	0	0	0	0
General	26,146	0	0	0	0	0	0
Odontológica	2,483	0	0	0	0	0	0
Castillo de Teayo	33,733	0	0	0	0	0	0
General	31,241	0	0	0	0	0	0
Odontológica	2,492	0	0	0	0	0	0
Catemaco	97,985	8,658	0	3,883	0	0	0
General	79,659	8,658	0	3,883	0	0	0
Especializada	3,129	0	0	0	0	0	0
De urgencia	4,458	0	0	0	0	0	0
Odontológica	10,739	0	0	0	0	0	0
Cazones de Herrera	42,904	0	0	1,513	0	0	0
General	39,041	0	0	1,513	0	0	0
Odontológica	3,863	0	0	0	0	0	0
Cerro Azul	114,478	8,977	0	15,887	51,075	8,405	0
General	63,755	8,977	0	12,193	15,015	6,815	0
Especializada	31,440	0	0	3,416	25,277	0	0
De urgencia	12,912	0	0	278	7,677	0	0
Odontológica	6,371	0	0	0	3,106	1,590	0
Citlaltépetl	14,619	0	0	0	0	0	0
General	13,802	0	0	0	0	0	0
Odontológica	817	0	0	0	0	0	0
Coacoatzintla	11,214	0	0	0	0	0	0
General	9,445	0	0	0	0	0	0
Odontológica	1,769	0	0	0	0	0	0
Coahuatlán	18,944	0	0	0	0	0	0
General	17,420	0	0	0	0	0	0
Odontológica	1,524	0	0	0	0	0	0
Coatepec	180,596	93,815	0	6,959	0	0	0
General	125,224	65,839	0	6,959	0	0	0
Especializada	15,335	0	0	0	0	0	0
De urgencia	29,162	21,474	0	0	0	0	0
Odontológica	10,875	6,502	0	0	0	0	0

Consultas externas otorgadas en las instituciones públicas del sector salud por municipio de atención al paciente y tipo de consulta según régimen e institución 2007

Cuadro 5.10
(1ª Parte)

Municipio Tipo de consulta	Total	Seguridad social					
		IMSS Norte	IMSS Sur	ISSSTE	PEMEX	SEDENA	SEMAR
Coatzacoalcos	935,349	0	444,058	49,163	178,462	0	35,653
General	550,143	0	257,869	27,889	80,773	0	20,000
Especializada	181,765	0	71,244	17,181	51,313	0	12,200
De urgencia	147,042	0	93,447	2,290	35,018	0	63
Odontológica	56,399	0	21,498	1,803	11,358	0	3,390
Coatzintla	49,331	0	0	0	0	8,695	0
General	43,273	0	0	0	0	6,950	0
Odontológica	6,058	0	0	0	0	1,745	0
Coetzala	9,624	0	0	0	0	0	0
General	8,599	0	0	0	0	0	0
Odontológica	1,025	0	0	0	0	0	0
Colipa	14,760	0	0	0	0	0	0
General	12,175	0	0	0	0	0	0
Odontológica	2,585	0	0	0	0	0	0
Comapa	26,536	0	0	0	0	0	0
General	25,094	0	0	0	0	0	0
Odontológica	1,442	0	0	0	0	0	0
Córdoba	636,145	0	454,194	56,368	0	0	0
General	410,792	0	267,405	40,017	0	0	0
Especializada	108,926	0	76,790	14,639	0	0	0
De urgencia	85,864	0	85,862	2	0	0	0
Odontológica	30,563	0	24,137	1,710	0	0	0
Cosamaloapan de Carpio	277,722	0	173,627	27,409	0	0	0
General	179,278	0	96,286	27,382	0	0	0
Especializada	54,365	0	42,232	0	0	0	0
De urgencia	29,056	0	27,173	27	0	0	0
Odontológica	15,023	0	7,936	0	0	0	0
Cosautlán de Carvajal	20,793	0	0	0	0	0	0
General	19,774	0	0	0	0	0	0
Odontológica	1,019	0	0	0	0	0	0
Coscomatepec	107,818	0	0	0	0	0	0
General	79,996	0	0	0	0	0	0
Especializada	8,369	0	0	0	0	0	0
De urgencia	9,069	0	0	0	0	0	0
Odontológica	10,384	0	0	0	0	0	0

Consultas externas otorgadas en las instituciones públicas del sector salud por municipio de atención al paciente y tipo de consulta según régimen e institución 2007

Cuadro 5.10
(1ª Parte)

Municipio Tipo de consulta	Total	Seguridad social					
		IMSS Norte	IMSS Sur	ISSSTE	PEMEX	SEDENA	SEMAR
Cosoleacaque	227,218	0	79,442	1,865	0	0	0
General	198,976	0	59,570	1,865	0	0	0
De urgencia	13,392	0	13,392	0	0	0	0
Odontológica	14,850	0	6,480	0	0	0	0
Cotaxtla	23,888	4,888	0	2,335	0	0	0
General	22,831	4,885	0	2,335	0	0	0
De urgencia	3	3	0	0	0	0	0
Odontológica	1,054	0	0	0	0	0	0
Coxquihui	24,326	0	0	0	0	0	0
General	21,956	0	0	0	0	0	0
Odontológica	2,370	0	0	0	0	0	0
Coyutla	34,956	0	0	1,265	0	0	0
General	33,398	0	0	1,265	0	0	0
Odontológica	1,558	0	0	0	0	0	0
Cuichapa	28,301	0	16,548	0	0	0	0
General	26,521	0	16,548	0	0	0	0
Odontológica	1,780	0	0	0	0	0	0
Cuitláhuac	58,944	0	31,197	0	0	0	0
General	53,805	0	28,357	0	0	0	0
Odontológica	5,139	0	2,840	0	0	0	0
Chacaltianguis	26,873	0	13,556	0	0	0	0
General	25,802	0	13,556	0	0	0	0
Odontológica	1,071	0	0	0	0	0	0
Chalma	19,792	0	0	0	0	0	0
General	19,792	0	0	0	0	0	0
Chiconamel	12,196	0	0	0	0	0	0
General	12,196	0	0	0	0	0	0
Chiconquiaco	22,417	0	0	0	0	0	0
General	21,287	0	0	0	0	0	0
Odontológica	1,130	0	0	0	0	0	0
Chicontepec	154,244	0	0	3,429	0	0	0
General	125,851	0	0	3,429	0	0	0
Especializada	6,423	0	0	0	0	0	0
De urgencia	11,518	0	0	0	0	0	0
Odontológica	10,452	0	0	0	0	0	0

Consultas externas otorgadas en las instituciones públicas del sector salud por municipio de atención al paciente y tipo de consulta según régimen e institución 2007

Cuadro 5.10
(1ª Parte)

Municipio Tipo de consulta	Total	Seguridad social					
		IMSS Norte	IMSS Sur	ISSSTE	PEMEX	SEDENA	SEMAR
Chinameca	33,392	0	0	0	0	0	0
General	33,392	0	0	0	0	0	0
Chinampa de Gorostiza	13,470	0	0	0	0	0	0
General	12,161	0	0	0	0	0	0
Odontológica	1,309	0	0	0	0	0	0
Chocamán	19,426	0	0	0	0	0	0
General	16,923	0	0	0	0	0	0
Odontológica	2,503	0	0	0	0	0	0
Chontla	28,654	0	0	0	0	0	0
General	26,725	0	0	0	0	0	0
Odontológica	1,929	0	0	0	0	0	0
Chumatlán	6,069	0	0	0	0	0	0
General	5,419	0	0	0	0	0	0
Odontológica	650	0	0	0	0	0	0
El Higo	29,656	0	0	2,680	0	0	0
General	28,030	0	0	2,680	0	0	0
Odontológica	1,626	0	0	0	0	0	0
Emiliano Zapata	69,063	10,265	0	1,323	0	0	0
General	67,070	10,265	0	1,323	0	0	0
Odontológica	1,993	0	0	0	0	0	0
Espinal	64,775	0	0	978	0	0	0
General	53,294	0	0	978	0	0	0
Especializada	2,147	0	0	0	0	0	0
De urgencia	5,015	0	0	0	0	0	0
Odontológica	4,319	0	0	0	0	0	0
Filomeno Mata	28,359	0	0	0	0	0	0
General	26,163	0	0	0	0	0	0
Odontológica	2,196	0	0	0	0	0	0
Fortín	40,266	0	0	0	0	0	0
General	35,674	0	0	0	0	0	0
Odontológica	4,592	0	0	0	0	0	0
Gutiérrez Zamora	58,340	6,941	0	4,109	0	0	0
General	46,243	6,221	0	4,109	0	0	0
Especializada	3,661	0	0	0	0	0	0
De urgencia	4,658	0	0	0	0	0	0
Odontológica	3,778	720	0	0	0	0	0

Consultas externas otorgadas en las instituciones públicas del sector salud por municipio de atención al paciente y tipo de consulta según régimen e institución 2007

Cuadro 5.10
(1ª Parte)

Municipio Tipo de consulta	Total	Seguridad social					
		IMSS Norte	IMSS Sur	ISSSTE	PEMEX	SEDENA	SEMAR
Hidalgotitlán	54,586	0	0	480	0	0	0
General	48,464	0	0	480	0	0	0
Odontológica	6,122	0	0	0	0	0	0
Huatusco	85,608	0	15,142	3,644	0	0	0
General	68,303	0	11,991	3,644	0	0	0
Especializada	6,677	0	0	0	0	0	0
De urgencia	6,603	0	733	0	0	0	0
Odontológica	4,025	0	2,418	0	0	0	0
Huayacocotla	57,025	0	0	2,178	0	0	0
General	46,506	0	0	2,178	0	0	0
Especializada	3,100	0	0	0	0	0	0
De urgencia	4,441	0	0	0	0	0	0
Odontológica	2,978	0	0	0	0	0	0
Hueyapan de Ocampo	119,260	0	53,569	1,230	0	0	0
General	101,389	0	40,084	1,230	0	0	0
De urgencia	10,880	0	10,880	0	0	0	0
Odontológica	6,991	0	2,605	0	0	0	0
Huiloapan de Cuauhtémoc	12,590	0	0	0	0	0	0
General	10,636	0	0	0	0	0	0
Odontológica	1,954	0	0	0	0	0	0
Ignacio de la Llave	21,749	0	0	0	0	0	0
General	20,752	0	0	0	0	0	0
Odontológica	997	0	0	0	0	0	0
Ilamatlán	32,878	0	0	0	0	0	0
General	32,056	0	0	0	0	0	0
Odontológica	822	0	0	0	0	0	0
Isla	84,324	0	13,986	2,605	0	0	0
General	60,259	0	13,043	2,605	0	0	0
Especializada	12,579	0	0	0	0	0	0
De urgencia	8,288	0	0	0	0	0	0
Odontológica	3,198	0	943	0	0	0	0
Ixcatepec	29,483	0	0	0	0	0	0
General	28,086	0	0	0	0	0	0
Odontológica	1,397	0	0	0	0	0	0
Ixhuacán de los Reyes	12,214	0	0	0	0	0	0
General	11,529	0	0	0	0	0	0
Odontológica	685	0	0	0	0	0	0

Consultas externas otorgadas en las instituciones públicas del sector salud por municipio de atención al paciente y tipo de consulta según régimen e institución 2007

Cuadro 5.10
(1ª Parte)

Municipio Tipo de consulta	Total	Seguridad social					
		IMSS Norte	IMSS Sur	ISSSTE	PEMEX	SEDENA	SEMAR
Ixhuatlán de Madero	106,900	0	0	2,564	0	0	0
General	91,032	0	0	2,564	0	0	0
Especializada	2,428	0	0	0	0	0	0
De urgencia	6,126	0	0	0	0	0	0
Odontológica	7,314	0	0	0	0	0	0
Ixhuatlán del Café	43,591	0	0	0	0	0	0
General	41,629	0	0	0	0	0	0
Odontológica	1,962	0	0	0	0	0	0
Ixhuatlán del Sureste	29,832	0	0	0	0	0	0
General	16,040	0	0	0	0	0	0
Especializada	4,571	0	0	0	0	0	0
De urgencia	7,236	0	0	0	0	0	0
Odontológica	1,985	0	0	0	0	0	0
Ixhuatlancillo	103,142	0	80,237	0	0	0	0
General	85,479	0	63,527	0	0	0	0
De urgencia	10,204	0	10,204	0	0	0	0
Odontológica	7,459	0	6,506	0	0	0	0
Ixmatlahuacan	10,335	0	4,908	0	0	0	0
General	10,335	0	4,908	0	0	0	0
Ixtaczoquitlán	112,443	0	35,935	0	0	0	0
General	98,815	0	32,126	0	0	0	0
De urgencia	611	0	611	0	0	0	0
Odontológica	13,017	0	3,198	0	0	0	0
Jalacingo	51,939	0	0	0	0	0	0
General	48,514	0	0	0	0	0	0
Odontológica	3,425	0	0	0	0	0	0
Jalcomulco	10,024	0	0	0	0	0	0
General	9,984	0	0	0	0	0	0
Odontológica	40	0	0	0	0	0	0
Jáltipan	122,799	0	35,500	1,871	0	0	0
General	94,647	0	32,993	1,871	0	0	0
Especializada	7,087	0	0	0	0	0	0
De urgencia	8,604	0	0	0	0	0	0
Odontológica	12,461	0	2,507	0	0	0	0
Jamapa	14,656	0	0	0	0	0	0
General	12,746	0	0	0	0	0	0
Odontológica	1,910	0	0	0	0	0	0

Consultas externas otorgadas en las instituciones públicas del sector salud por municipio de atención al paciente y tipo de consulta según régimen e institución 2007

Cuadro 5.10
(1ª Parte)

Municipio Tipo de consulta	Total	Seguridad social					
		IMSS Norte	IMSS Sur	ISSSTE	PEMEX	SEDENA	SEMAR
Jesús Carranza	60,717	0	0	0	0	0	0
General	49,885	0	0	0	0	0	0
Especializada	131	0	0	0	0	0	0
De urgencia	2,032	0	0	0	0	0	0
Odontológica	8,669	0	0	0	0	0	0
Jilotepec	33,343	19,981	0	0	0	0	0
General	29,410	17,982	0	0	0	0	0
De urgencia	386	386	0	0	0	0	0
Odontológica	3,547	1,613	0	0	0	0	0
José Azueta	49,549	0	1,971	4,280	0	0	0
General	45,712	0	1,971	4,280	0	0	0
Especializada	140	0	0	0	0	0	0
De urgencia	2,239	0	0	0	0	0	0
Odontológica	1,458	0	0	0	0	0	0
Juan Rodríguez Clara	50,512	0	0	3,437	0	0	0
General	49,977	0	0	3,437	0	0	0
Odontológica	535	0	0	0	0	0	0
Juchique de Ferrer	35,407	0	0	0	0	0	0
General	32,663	0	0	0	0	0	0
Odontológica	2,744	0	0	0	0	0	0
La Antigua	218,555	178,623	0	0	0	0	0
General	111,549	92,403	0	0	0	0	0
Especializada	47,022	39,818	0	0	0	0	0
De urgencia	46,931	37,642	0	0	0	0	0
Odontológica	13,053	8,760	0	0	0	0	0
La Perla	33,082	0	0	0	0	0	0
General	31,854	0	0	0	0	0	0
Odontológica	1,228	0	0	0	0	0	0
Landero y Coss	1,894	0	0	0	0	0	0
General	1,894	0	0	0	0	0	0
Las Choapas	180,345	0	20,776	8,260	66,625	0	0
General	132,891	0	18,479	8,260	23,301	0	0
Especializada	21,444	0	0	0	21,444	0	0
De urgencia	18,872	0	1,184	0	17,688	0	0
Odontológica	7,138	0	1,113	0	4,192	0	0
Las Minas	4,784	0 g/	0	0	0	0	0
General	4,118	0	0	0	0	0	0
Odontológica	666	0	0	0	0	0	0

Consultas externas otorgadas en las instituciones públicas del sector salud por municipio de atención al paciente y tipo de consulta según régimen e institución 2007

Cuadro 5.10
(1ª Parte)

Municipio Tipo de consulta	Total	Seguridad social					
		IMSS Norte	IMSS Sur	ISSSTE	PEMEX	SEDENA	SEMAR
Las Vigas de Ramírez	16,203	0	0	0	0	0	0
General	14,795	0	0	0	0	0	0
Odontológica	1,408	0	0	0	0	0	0
Lerdo de Tejada	110,602	95,348	0	5,273	0	0	0
General	59,733	49,370	0	5,273	0	0	0
Especializada	21,366	21,366	0	0	0	0	0
De urgencia	18,188	18,188	0	0	0	0	0
Odontológica	11,315	6,424	0	0	0	0	0
Los Reyes	9,336	0	0	0	0	0	0
General	9,336	0	0	0	0	0	0
Magdalena	6,239	0	0	0	0	0	0
General	6,239	0	0	0	0	0	0
Maltrata	26,345	0	0	0	0	0	0
General	24,478	0	0	0	0	0	0
Odontológica	1,867	0	0	0	0	0	0
Manlio Fabio Altamirano	46,807	18,951	0	0	0	0	0
General	46,275	18,951	0	0	0	0	0
Odontológica	532	0	0	0	0	0	0
Mariano Escobedo	35,053	0	0	0	0	0	0
General	30,946	0	0	0	0	0	0
Odontológica	4,107	0	0	0	0	0	0
Martínez de la Torre	330,077	169,458	0	36,765	0	4,637	0
General	205,688	97,991	0	24,183	0	3,595	0
Especializada	39,766	25,819	0	2,988	0	0	0
De urgencia	56,725	36,853	0	2,010	0	0	0
Odontológica	27,898	8,795	0	7,584	0	1,042	0
Mecatlán	19,973	0	0	0	0	0	0
General	18,919	0	0	0	0	0	0
Odontológica	1,054	0	0	0	0	0	0
Mecayapan	47,763	0	0	0	0	0	0
General	34,971	0	0	0	0	0	0
Especializada	3,807	0	0	0	0	0	0
De urgencia	3,837	0	0	0	0	0	0
Odontológica	5,148	0	0	0	0	0	0

Consultas externas otorgadas en las instituciones públicas del sector salud por municipio de atención al paciente y tipo de consulta según régimen e institución 2007

Cuadro 5.10
(1ª Parte)

Municipio Tipo de consulta	Total	Seguridad social					
		IMSS Norte	IMSS Sur	ISSSTE	PEMEX	SEDENA	SEMAR
Medellín	59,303	6,151	0	1,186	0	0	0
General	53,741	5,741	0	1,186	0	0	0
De urgencia	410	410	0	0	0	0	0
Odontológica	5,152	0	0	0	0	0	0
Miahuatlán	8,499	0	0	0	0	0	0
General	7,264	0	0	0	0	0	0
Odontológica	1,235	0	0	0	0	0	0
Minatitlán	748,031	0	159,790	47,673	321,528	0	0
General	436,664	0	92,638	39,153	134,810	0	0
Especializada	174,654	0	29,677	6,484	126,454	0	0
De urgencia	107,267	0	31,348	365	46,804	0	0
Odontológica	29,446	0	6,127	1,671	13,460	0	0
Misantla	137,285	10,693	0	9,042	0	0	0
General	108,647	10,693	0	9,042	0	0	0
Especializada	9,729	0	0	0	0	0	0
De urgencia	13,498	0	0	0	0	0	0
Odontológica	5,411	0	0	0	0	0	0
Mixtla de Altamirano	21,420	0	0	0	0	0	0
General	21,420	0	0	0	0	0	0
Moloacán	51,616	0	0	0	16,042	0	0
General	46,989	0	0	0	12,537	0	0
De urgencia	2,408	0	0	0	2,408	0	0
Odontológica	2,219	0	0	0	1,097	0	0
Nanchital de Lázaro Cárdenas del Río	165,739	0	0	0	141,740	0	0
General	81,644	0	0	0	61,410	0	0
Especializada	42,740	0	0	0	42,740	0	0
De urgencia	32,074	0	0	0	32,074	0	0
Odontológica	9,281	0	0	0	5,516	0	0
Naolinco	34,053	0	0	0	0	0	0
General	28,208	0	0	0	0	0	0
Especializada	637	0	0	0	0	0	0
De urgencia	1,243	0	0	0	0	0	0
Odontológica	3,965	0	0	0	0	0	0
Naranja	6,940	0	0	0	0	0	0
General	6,746	0	0	0	0	0	0
Odontológica	194	0	0	0	0	0	0

Consultas externas otorgadas en las instituciones públicas del sector salud por municipio de atención al paciente y tipo de consulta según régimen e institución 2007

Cuadro 5.10
(1ª Parte)

Municipio Tipo de consulta	Total	Seguridad social					
		IMSS Norte	IMSS Sur	ISSSTE	PEMEX	SEDENA	SEMAR
Naranjos Amatlán	106,297	9,500	0	20,410	37,520	0	0
General	63,371	9,365	0	18,115	18,509	0	0
Especializada	27,311	135	0	2,234	12,801	0	0
De urgencia	12,085	0	0	61	4,033	0	0
Odontológica	3,530	0	0	0	2,177	0	0
Nautla	28,464	0	0	1,752	0	0	0
General	26,307	0	0	1,752	0	0	0
Odontológica	2,157	0	0	0	0	0	0
Nogales	77,113	0	37,264	3,077	8,448	0	0
General	65,234	0	27,228	3,077	8,448	0	0
De urgencia	7,286	0	7,286	0	0	0	0
Odontológica	4,593	0	2,750	0	0	0	0
Oluta	40,253	0	0	0	0	0	0
General	15,163	0	0	0	0	0	0
Especializada	12,202	0	0	0	0	0	0
De urgencia	6,625	0	0	0	0	0	0
Odontológica	6,263	0	0	0	0	0	0
Omealca	64,405	0	35,539	0	0	0	0
General	49,428	0	22,646	0	0	0	0
Especializada	1,471	0	1,471	0	0	0	0
De urgencia	9,258	0	9,258	0	0	0	0
Odontológica	4,248	0	2,164	0	0	0	0
Orizaba	526,087	0	386,418	80,172	0	0	0
General	264,444	0	186,440	41,520	0	0	0
Especializada	121,160	0	105,338	2,655	0	0	0
De urgencia	95,371	0	80,605	13,618	0	0	0
Odontológica	45,112	0	14,035	22,379	0	0	0
Otatitlán	14,255	0	5,873	0	0	0	0
General	13,004	0	5,850	0	0	0	0
De urgencia	23	0	23	0	0	0	0
Odontológica	1,228	0	0	0	0	0	0
Oteapan	19,864	0	0	0	0	0	0
General	15,263	0	0	0	0	0	0
Odontológica	4,601	0	0	0	0	0	0
Ozuluama de Mascareñas	55,111	0	0	1,944	0	0	0
General	44,407	0	0	1,944	0	0	0
Especializada	5,167	0	0	0	0	0	0
De urgencia	4,773	0	0	0	0	0	0
Odontológica	764	0	0	0	0	0	0

Consultas externas otorgadas en las instituciones públicas del sector salud por municipio de atención al paciente y tipo de consulta según régimen e institución 2007

Cuadro 5.10
(1ª Parte)

Municipio Tipo de consulta	Total	Seguridad social					
		IMSS Norte	IMSS Sur	ISSSTE	PEMEX	SEDENA	SEMAR
Pajapan	26,303	0	0	0	0	0	0
General	26,303	0	0	0	0	0	0
Pánuco	164,431	0	0	26,352	12,899	0	0
General	133,150	0	0	21,664	11,114	0	0
Especializada	15,595	0	0	1,821	1,785	0	0
De urgencia	4,843	0	0	535	0	0	0
Odontológica	10,843	0	0	2,332	0	0	0
Papantla	332,862	36,785	0	10,736	16,260	0	0
General	278,930	28,813	0	10,736	11,567	0	0
Especializada	14,463	0	0	0	2,775	0	0
De urgencia	20,665	6,019	0	0	0	0	0
Odontológica	18,804	1,953	0	0	1,918	0	0
Paso de Ovejas	50,768	17,211	0	0	0	0	0
General	47,864	15,699	0	0	0	0	0
De urgencia	1,498	1,498	0	0	0	0	0
Odontológica	1,406	14	0	0	0	0	0
Paso del Macho	82,018	0	45,708	1,336	0	0	0
General	76,737	0	42,302	1,336	0	0	0
De urgencia	568	0	568	0	0	0	0
Odontológica	4,713	0	2,838	0	0	0	0
Perote	128,584	39,950	0	5,779	0	1,420	0
General	100,154	27,345	0	5,779	0	1,185	0
Especializada	4,262	0	0	0	0	0	0
De urgencia	16,432	8,774	0	0	0	0	0
Odontológica	7,736	3,831	0	0	0	235	0
Platón Sánchez	45,046	7,880	0	1,987	0	0	0
General	43,871	7,880	0	1,987	0	0	0
Odontológica	1,175	0	0	0	0	0	0
Playa Vicente	99,121	0	0	2,580	0	0	0
General	95,357	0	0	2,580	0	0	0
Especializada	2,419	0	0	0	0	0	0
De urgencia	706	0	0	0	0	0	0
Odontológica	639	0	0	0	0	0	0
Poza Rica de Hidalgo	834,347	284,534	0	53,329	373,248	0	0
General	441,507	185,875	0	30,120	160,142	0	0
Especializada	259,429	47,280	0	16,399	160,003	0	0
De urgencia	89,136	33,841	0	2,315	39,541	0	0
Odontológica	44,275	17,538	0	4,495	13,562	0	0

Consultas externas otorgadas en las instituciones públicas del sector salud por municipio de atención al paciente y tipo de consulta según régimen e institución 2007

Cuadro 5.10
(1ª Parte)

Municipio Tipo de consulta	Total	Seguridad social					
		IMSS Norte	IMSS Sur	ISSSTE	PEMEX	SEDENA	SEMAR
Pueblo Viejo	80,621	0	0	1,523	5,486	7,228	0
General	74,878	0	0	1,523	4,899	5,613	0
Odontológica	5,743	0	0	0	587	1,615	0
Puente Nacional	21,995	0	0	5,423	0	0	0
General	21,995	0	0	5,423	0	0	0
Rafael Delgado	28,322	0	0	0	0	0	0
General	26,769	0	0	0	0	0	0
Odontológica	1,553	0	0	0	0	0	0
Rafael Lucio	6,641	0	0	0	0	0	0
General	6,638	0	0	0	0	0	0
Odontológica	3	0	0	0	0	0	0
Río Blanco	110,983	0	43,425	0	0	0	0
General	44,523	0	28,581	0	0	0	0
Especializada	46,331	0	0	0	0	0	0
De urgencia	11,863	0	11,857	0	0	0	0
Odontológica	8,266	0	2,987	0	0	0	0
Saltabarranca	22,126	13,029	0	0	0	0	0
General	19,146	12,650	0	0	0	0	0
De urgencia	373	373	0	0	0	0	0
Odontológica	2,607	6	0	0	0	0	0
San Andrés Tenejapan	9,475	0	0	0	0	0	0
General	8,802	0	0	0	0	0	0
Odontológica	673	0	0	0	0	0	0
San Andrés Tuxtla	329,082	90,666	0	21,199	0	0	0
General	247,220	46,102	0	17,733	0	0	0
Especializada	36,103	15,804	0	1,421	0	0	0
De urgencia	23,275	21,872	0	154	0	0	0
Odontológica	22,484	6,888	0	1,891	0	0	0
San Juan Evangelista	53,505	0	0	882	0	0	0
General	40,603	0	0	882	0	0	0
Odontológica	12,902	0	0	0	0	0	0
San Rafael	56,317	13,172	0	0	0	0	0
General	49,937	13,172	0	0	0	0	0
Odontológica	6,380	0	0	0	0	0	0

Consultas externas otorgadas en las instituciones públicas del sector salud por municipio de atención al paciente y tipo de consulta según régimen e institución 2007

Cuadro 5.10
(1ª Parte)

Municipio Tipo de consulta	Total	Seguridad social					
		IMSS Norte	IMSS Sur	ISSSTE	PEMEX	SEDENA	SEMAR
Santiago Sochiapan	2,972	0	0	0	0	0	0
General	2,972	0	0	0	0	0	0
Santiago Tuxtla	114,626	27,423	0	3,725	0	0	0
General	94,067	24,709	0	3,725	0	0	0
Especializada	6,305	0	0	0	0	0	0
De urgencia	2,708	210	0	0	0	0	0
Odontológica	11,546	2,504	0	0	0	0	0
Sayula de Alemán	62,381	0	0	0	0	0	0
General	52,399	0	0	0	0	0	0
Odontológica	9,982	0	0	0	0	0	0
Soconusco	22,047	0	0	0	0	0	0
General	15,442	0	0	0	0	0	0
Odontológica	6,605	0	0	0	0	0	0
Sochiapa	14,065	0	0	0	0	0	0
General	14,065	0	0	0	0	0	0
Soledad Atzompa	40,961	0	0	0	0	0	0
General	39,980	0	0	0	0	0	0
Odontológica	981	0	0	0	0	0	0
Soledad de Doblado	33,046	0	0	3,530	0	0	0
General	31,506	0	0	3,530	0	0	0
Odontológica	1,540	0	0	0	0	0	0
Soteapan	59,586	0	0	0	0	0	0
General	56,957	0	0	0	0	0	0
Odontológica	2,629	0	0	0	0	0	0
Tamalín	17,575	404	0	0	0	0	0
General	16,767	404	0	0	0	0	0
Odontológica	808	0	0	0	0	0	0
Tamiahua	53,764	3,809	0	2,447	0	0	0
General	52,321	3,809	0	2,447	0	0	0
Odontológica	1,443	0	0	0	0	0	0
Tampico Alto	26,923	0	0	0	0	0	0
General	25,858	0	0	0	0	0	0
Odontológica	1,065	0	0	0	0	0	0

Consultas externas otorgadas en las instituciones públicas del sector salud por municipio de atención al paciente y tipo de consulta según régimen e institución 2007

Cuadro 5.10
(1ª Parte)

Municipio Tipo de consulta	Total	Seguridad social					
		IMSS Norte	IMSS Sur	ISSSTE	PEMEX	SEDENA	SEMAR
Tancoco	13,699	0	0	0	0	0	0
General	13,120	0	0	0	0	0	0
Odontológica	579	0	0	0	0	0	0
Tantima	26,571	0	0	0	0	0	0
General	25,583	0	0	0	0	0	0
Odontológica	988	0	0	0	0	0	0
Tantoyuca	166,576	12,211	0	16,605	0	0	0
General	145,697	11,972	0	16,605	0	0	0
Especializada	8,199	0	0	0	0	0	0
De urgencia	6,151	0	0	0	0	0	0
Odontológica	6,529	239	0	0	0	0	0
Tatahuicapan de Juárez	17,490	0	0	962	0	0	0
General	17,490	0	0	962	0	0	0
Tatatila	5,648	0	0	0	0	0	0
General	5,648	0	0	0	0	0	0
Tecolutla	40,079	0	0	0	0	0	0
General	38,658	0	0	0	0	0	0
Odontológica	1,421	0	0	0	0	0	0
Tehuipango	27,535	0	0	0	0	0	0
General	26,011	0	0	0	0	0	0
Odontológica	1,524	0	0	0	0	0	0
Tempoal	59,291	0	0	2,821	0	0	0
General	54,759	0	0	2,821	0	0	0
Especializada	2,289	0	0	0	0	0	0
De urgencia	541	0	0	0	0	0	0
Odontológica	1,702	0	0	0	0	0	0
Tenampa	4,096	0	0	0	0	0	0
General	4,096	0	0	0	0	0	0
Tenochtitlán	17,883	0	0	0	0	0	0
General	16,017	0	0	0	0	0	0
Odontológica	1,866	0	0	0	0	0	0
Teocelo	27,434	0	0	0	0	0	0
General	16,596	0	0	0	0	0	0
Especializada	656	0	0	0	0	0	0
De urgencia	8,533	0	0	0	0	0	0
Odontológica	1,649	0	0	0	0	0	0

Consultas externas otorgadas en las instituciones públicas del sector salud por municipio de atención al paciente y tipo de consulta según régimen e institución 2007

Cuadro 5.10
(1ª Parte)

Municipio Tipo de consulta	Total	Seguridad social					
		IMSS Norte	IMSS Sur	ISSSTE	PEMEX	SEDENA	SEMAR
Tepatlaxco	16,209	0	0	0	0	0	0
General	16,209	0	0	0	0	0	0
Tepetlán	9,225	0	0	0	0	0	0
General	9,225	0	0	0	0	0	0
Tepetzintla	19,358	0	0	0	0	0	0
General	18,932	0	0	0	0	0	0
Odontológica	426	0	0	0	0	0	0
Tequila	29,369	0	0	0	0	0	0
General	26,737	0	0	0	0	0	0
Odontológica	2,632	0	0	0	0	0	0
Texcatepec	28,438	0	0	0	0	0	0
General	28,438	0	0	0	0	0	0
Texhuacán	11,447	0	0	0	0	0	0
General	11,447	0	0	0	0	0	0
Texistepec	37,164	0	4,224	0	0	0	0
General	31,063	0	4,224	0	0	0	0
Odontológica	6,101	0	0	0	0	0	0
Tezonapa	107,916	0	16,328	1,895	0	0	0
General	94,778	0	16,328	1,895	0	0	0
Especializada	3,036	0	0	0	0	0	0
De urgencia	5,595	0	0	0	0	0	0
Odontológica	4,507	0	0	0	0	0	0
Tierra Blanca	221,837	0	101,293	13,677	0	0	0
General	170,574	0	66,824	11,385	0	0	0
Especializada	16,753	0	7,379	0	0	0	0
De urgencia	25,786	0	21,655	0	0	0	0
Odontológica	8,724	0	5,435	2,292	0	0	0
Tihuatlán	109,841	0	0	1,756	0	0	0
General	102,012	0	0	1,756	0	0	0
Odontológica	7,829	0	0	0	0	0	0
Tlacojalpan	14,696	0	4,877	0	0	0	0
General	13,452	0	4,877	0	0	0	0
Odontológica	1,244	0	0	0	0	0	0

Consultas externas otorgadas en las instituciones públicas del sector salud por municipio de atención al paciente y tipo de consulta según régimen e institución 2007

Cuadro 5.10
(1ª Parte)

Municipio Tipo de consulta	Total	Seguridad social					
		IMSS Norte	IMSS Sur	ISSSTE	PEMEX	SEDENA	SEMAR
Tlacolulan	19,821	0	0	0	0	0	0
General	17,615	0	0	0	0	0	0
Odontológica	2,206	0	0	0	0	0	0
Tlacotalpan	23,760	0	0	1,755	0	0	0
General	19,152	0	0	1,755	0	0	0
Especializada	1,787	0	0	0	0	0	0
De urgencia	1,407	0	0	0	0	0	0
Odontológica	1,414	0	0	0	0	0	0
Tlacotepec de Mejía	6,011	0	0	0	0	0	0
General	6,011	0	0	0	0	0	0
Tlachichilco	35,005	0	0	0	0	0	0
General	33,506	0	0	0	0	0	0
Odontológica	1,499	0	0	0	0	0	0
Tlalixcoyan	66,272	0	3,167	3,144	0	0	0
General	53,711	0	3,167	3,144	0	0	0
Especializada	3,659	0	0	0	0	0	0
De urgencia	3,398	0	0	0	0	0	0
Odontológica	5,504	0	0	0	0	0	0
Tlalnahuayocan	12,321	0	0	0	0	0	0
General	11,149	0	0	0	0	0	0
Odontológica	1,172	0	0	0	0	0	0
Tlaltetela	15,254	0	0	0	0	0	0
General	13,758	0	0	0	0	0	0
Odontológica	1,496	0	0	0	0	0	0
Tlapacoyan	104,320	11,193	0	3,249	0	0	0
General	84,821	11,193	0	3,249	0	0	0
Especializada	3,245	0	0	0	0	0	0
De urgencia	8,795	0	0	0	0	0	0
Odontológica	7,459	0	0	0	0	0	0
Tlaquilpa	28,390	0	0	0	0	0	0
General	20,247	0	0	0	0	0	0
Especializada	4,170	0	0	0	0	0	0
De urgencia	1,592	0	0	0	0	0	0
Odontológica	2,381	0	0	0	0	0	0
Tlilapan	9,221	0	0	0	0	0	0
General	7,325	0	0	0	0	0	0
Odontológica	1,896	0	0	0	0	0	0

Consultas externas otorgadas en las instituciones públicas del sector salud por municipio de atención al paciente y tipo de consulta según régimen e institución 2007

Cuadro 5.10
(1ª Parte)

Municipio Tipo de consulta	Total	Seguridad social					
		IMSS Norte	IMSS Sur	ISSSTE	PEMEX	SEDENA	SEMAR
Tomatlán	9,541	0	0	0	0	0	0
General	8,047	0	0	0	0	0	0
Odontológica	1,494	0	0	0	0	0	0
Tonayán	9,107	0	0	0	0	0	0
General	8,239	0	0	0	0	0	0
Odontológica	868	0	0	0	0	0	0
Totutla	30,303	0	0	0	0	0	0
General	28,706	0	0	0	0	0	0
Odontológica	1,597	0	0	0	0	0	0
Tres Valles	77,258	0	40,542	0	0	0	0
General	64,623	0	28,508	0	0	0	0
De urgencia	9,699	0	9,699	0	0	0	0
Odontológica	2,936	0	2,335	0	0	0	0
Tuxpan	424,058	106,589	0	71,413	30,680	43,680	51,916
General	251,343	73,391	0	48,119	16,131	17,585	12,434
Especializada	96,618	11,308	0	17,371	8,207	17,579	24,369
De urgencia	46,297	17,525	0	1,735	6,342	1,712	7,948
Odontológica	29,800	4,365	0	4,188	0	6,804	7,165
Tuxtilla	9,507	0	7,004	0	0	0	0
General	9,507	0	7,004	0	0	0	0
Ursulo Galván	72,229	49,312	0	3,515	0	0	0
General	64,017	42,274	0	3,515	0	0	0
De urgencia	5,072	5,072	0	0	0	0	0
Odontológica	3,140	1,966	0	0	0	0	0
Uxpanapa	60,502	0	0	0	0	0	0
General	52,689	0	0	0	0	0	0
Especializada	725	0	0	0	0	0	0
De urgencia	5,164	0	0	0	0	0	0
Odontológica	1,924	0	0	0	0	0	0
Vega de Alatorre	32,590	0	0	2,660	0	0	0
General	29,796	0	0	2,660	0	0	0
Odontológica	2,794	0	0	0	0	0	0
Veracruz	2,236,956	1,380,324	0	250,656	100,897	0	128,197
General	1,338,333	906,546	0	124,059	26,702	0	41,712
Especializada	572,394	252,790	0	100,002	58,245	0	57,030
De urgencia	229,978	180,873	0	7,677	9,513	0	11,802
Odontológica	96,251	40,115	0	18,918	6,437	0	17,653

Consultas externas otorgadas en las instituciones públicas del sector salud por municipio de atención al paciente y tipo de consulta según régimen e institución 2007

Cuadro 5.10
(1ª Parte)

Municipio Tipo de consulta	Total	Seguridad social					
		IMSS Norte	IMSS Sur	ISSSTE	PEMEX	SEDENA	SEMAR
Villa Aldama	12,500	0	0	0	0	0	0
General	11,378	0	0	0	0	0	0
Odontológica	1,122	0	0	0	0	0	0
Xalapa	1,399,984	697,660	0	198,835	0	3,744	0
General	842,533	457,571	0	120,361	0	3,056	0
Especializada	327,011	115,615	0	56,336	0	0	0
De urgencia	159,033	95,443	0	8,430	0	0	0
Odontológica	71,407	29,031	0	13,708	0	688	0
Xico	48,542	0	0	1,928	0	0	0
General	45,954	0	0	1,928	0	0	0
Odontológica	2,588	0	0	0	0	0	0
Xoxocotla	13,024	0	0	0	0	0	0
General	12,084	0	0	0	0	0	0
Odontológica	940	0	0	0	0	0	0
Yanga	32,186	0	14,631	0	0	0	0
General	31,342	0	14,631	0	0	0	0
Odontológica	844	0	0	0	0	0	0
Yecuatla	24,457	0	0	0	0	0	0
General	22,098	0	0	0	0	0	0
Odontológica	2,359	0	0	0	0	0	0
Zacualpan	20,350	0	0	0	0	0	0
General	19,386	0	0	0	0	0	0
Odontológica	964	0	0	0	0	0	0
Zaragoza	19,865	0	0	0	0	0	0
General	15,988	0	0	0	0	0	0
Odontológica	3,877	0	0	0	0	0	0
Zentla	14,105	0	0	0	0	0	0
General	12,592	0	0	0	0	0	0
Odontológica	1,513	0	0	0	0	0	0
Zongolica	125,667	0	0	5,365	0	0	0
General	103,052	0	0	5,365	0	0	0
Especializada	5,090	0	0	0	0	0	0
De urgencia	7,198	0	0	0	0	0	0
Odontológica	10,327	0	0	0	0	0	0

Consultas externas otorgadas en las instituciones públicas del sector salud por municipio de atención al paciente y tipo de consulta según régimen e institución 2007

[Cuadro 5.10](#)
(1ª Parte)

Municipio Tipo de consulta	Total	Seguridad social					
		IMSS Norte	IMSS Sur	ISSSTE	PEMEX	SEDENA	SEMAR
Zotecomatlán de López y Fuentes	26,664	0	0	0	0	0	0
General	25,765	0	0	0	0	0	0
Odontológica	899	0	0	0	0	0	0
Zozocolco de Hidalgo	28,778	0	0	0	0	0	0
General	25,211	0	0	0	0	0	0
Odontológica	3,567	0	0	0	0	0	0

Consultas externas otorgadas en las instituciones públicas del sector salud por municipio de atención al paciente y tipo de consulta según régimen e institución 2007

[Cuadro 5.10](#)
(2ª Parte y última)

Municipio Tipo de consulta	Asistencia social			SS
	IMSS- Oportunidades Norte	IMSS- Oportunidades Sur	Hospital de Ginecología y Obstetricia UV	
Estado	1,479,341	1,331,037	12,812	6,904,244 c/
General	1,436,984	1,267,956	0	5,277,099
Especializada d/	12,324	20,180	12,812	644,757
De urgencia e/	18,536	24,871	0	350,131
Odontológica	11,497	18,030	0	632,257
Acajete	0	0	0	16,217
General	0	0	0	15,130
Odontológica	0	0	0	1,087
Acatlán	0	0	0	4,280
General	0	0	0	3,685
Odontológica	0	0	0	595
Acayucan	0	34,351	0	54,927
General	0	34,351	0	40,044
De urgencia	0	0	0	0
Odontológica	0	0	0	14,883
Actopan	31,305	0	0	23,123
General	31,305	0	0	21,083
Odontológica	0	0	0	2,040
Acula	0	0	0	7,865
General	0	0	0	7,865
Acultzingo	0	12,776	0	16,327
General	0	12,776	0	15,064
Odontológica	0	0	0	1,263
Agua Dulce	0	5,357	0	38,524
General	0	5,357	0	34,163
Especializada	0	0	0	0
De urgencia	0	0	0	0
Odontológica	0	0	0	4,361
Álamo Temapache	33,924	0	0	84,017
General	33,924	0	0	81,637
Odontológica	0	0	0	2,380

Consultas externas otorgadas en las instituciones públicas del sector salud por municipio de atención al paciente y tipo de consulta según régimen e institución 2007

[Cuadro 5.10](#)
(2ª Parte y última)

Municipio Tipo de consulta	Asistencia social			SS
	IMSS- Oportunidades Norte	IMSS- Oportunidades Sur	Hospital de Ginecología y Obstetricia UV	
Alpatláhuac	0	16,572	0	5,375
General	0	16,572	0	5,261
Odontológica	0	0	0	114
Alto Lucero de Gutiérrez Barrios	25,659	0	0	22,289
General	25,659	0	0	20,514
De urgencia	0	0	0	0
Odontológica	0	0	0	1,775
Altotonga	32,301	0	0	39,849
General	32,301	0	0	27,589
Especializada	0	0	0	6,735
De urgencia	0	0	0	2,306
Odontológica	0	0	0	3,219
Alvarado	8,781	0	0	44,310
General	8,781	0	0	35,342
Especializada	0	0	0	1,278
De urgencia	0	0	0	2,614
Odontológica	0	0	0	5,076
Amatitlán	0	0	0	11,449
General	0	0	0	11,442
Especializada	0	0	0	7
Amatlán de los Reyes	0	8,580	0	27,329
General	0	8,580	0	25,850
De urgencia	0	0	0	0
Odontológica	0	0	0	1,479
Ángel R. Cabada	13,250	0	0	34,004
General	13,250	0	0	26,353
De urgencia	0	0	0	0
Odontológica	0	0	0	7,651
Apazapan	0	0	0	3,104
General	0	0	0	3,104
Aquila	0	2,750	0	0
General	0	2,750	0	0

Consultas externas otorgadas en las instituciones públicas del sector salud por municipio de atención al paciente y tipo de consulta según régimen e institución 2007

[Cuadro 5.10](#)
(2ª Parte y última)

Municipio Tipo de consulta	Asistencia social			SS
	IMSS- Oportunidades Norte	IMSS- Oportunidades Sur	Hospital de Ginecología y Obstetricia UV	
Astacinga	0	0	0	16,066
General	0	0	0	13,788
Odontológica	0	0	0	2,278
Atlahuilco	0	6,723	0	26,954
General	0	6,723	0	23,169
Odontológica	0	0	0	3,785
Atoyac	0	0	0	28,161
General	0	0	0	27,229
Especializada	0	0	0	0
De urgencia	0	0	0	0
Odontológica	0	0	0	932
Atzacan	0	9,316	0	21,357
General	0	9,316	0	19,249
Odontológica	0	0	0	2,108
Atzalan	43,501	0	0	50,268
General	43,501	0	0	41,397
Odontológica	0	0	0	8,871
Ayahualulco	5,507	0	0	21,722
General	5,507	0	0	20,811
Odontológica	0	0	0	911
Banderilla	3,655	0	0	16,139
General	3,655	0	0	13,983
Odontológica	0	0	0	2,156
Benito Juárez	30,113	0	0	13,195
General	30,113	0	0	9,497
Odontológica	0	0	0	3,698
Boca del Río	0	0	0	69,721
General	0	0	0	64,201
Especializada	0	0	0	0
De urgencia	0	0	0	0
Odontológica	0	0	0	5,520
Calchahualco	0	8,893	0	9,087
General	0	8,893	0	7,851
Odontológica	0	0	0	1,236

Consultas externas otorgadas en las instituciones públicas del sector salud por municipio de atención al paciente y tipo de consulta según régimen e institución 2007

[Cuadro 5.10](#)
(2ª Parte y última)

Municipio Tipo de consulta	Asistencia social			SS
	IMSS- Oportunidades Norte	IMSS- Oportunidades Sur	Hospital de Ginecología y Obstetricia UV	
Camarón de Tejada	0	3,847	0	11,948
General	0	3,847	0	10,840
Odontológica	0	0	0	1,108
Camerino Z. Mendoza	0	14,206	0	17,972
General	0	14,206	0	15,832
De urgencia	0	0	0	0
Odontológica	0	0	0	2,140
Carlos A. Carrillo	0	3,977	0	10,852
General	0	3,977	0	10,308
De urgencia	0	0	0	0
Odontológica	0	0	0	544
Carrillo Puerto	0	5,026	0	23,603
General	0	5,026	0	21,120
Odontológica	0	0	0	2,483
Castillo de Teayo	7,789	0	0	25,944
General	7,789	0	0	23,452
Odontológica	0	0	0	2,492
Catemaco	17,401	0	0	68,043
General	17,401	0	0	49,717
Especializada	0	0	0	3,129
De urgencia	0	0	0	4,458
Odontológica	0	0	0	10,739
Cazones de Herrera	17,106	0	0	24,285
General	17,106	0	0	20,422
Odontológica	0	0	0	3,863
Cerro Azul	0	0	0	30,134
General	0	0	0	20,755
Especializada	0	0	0	2,747
De urgencia	0	0	0	4,957
Odontológica	0	0	0	1,675
Citlaltépetl	3,450	0	0	11,169
General	3,450	0	0	10,352
Odontológica	0	0	0	817

Consultas externas otorgadas en las instituciones públicas del sector salud por municipio de atención al paciente y tipo de consulta según régimen e institución 2007

[Cuadro 5.10](#)
(2ª Parte y última)

Municipio Tipo de consulta	Asistencia social			SS
	IMSS- Oportunidades Norte	IMSS- Oportunidades Sur	Hospital de Ginecología y Obstetricia UV	
Coacoatzintla	0	0	0	11,214
General	0	0	0	9,445
Odontológica	0	0	0	1,769
Coahuatlán	10,393	0	0	8,551
General	10,393	0	0	7,027
Odontológica	0	0	0	1,524
Coatepec	15,680	0	0	64,142
General	15,680	0	0	36,746
Especializada	0	0	0	15,335
De urgencia	0	0	0	7,688
Odontológica	0	0	0	4,373
Coatzacoalcos	0	7,459	0	220,554
General	0	7,459	0	156,153
Especializada	0	0	0	29,827
De urgencia	0	0	0	16,224
Odontológica	0	0	0	18,350
Coatzintla	12,237	0	0	28,399
General	12,237	0	0	24,086
Odontológica	0	0	0	4,313
Coetzala	0	0	0	9,624
General	0	0	0	8,599
Odontológica	0	0	0	1,025
Colipa	0	0	0	14,760
General	0	0	0	12,175
Odontológica	0	0	0	2,585
Comapa	0	14,013	0	12,523
General	0	14,013	0	11,081
Odontológica	0	0	0	1,442
Córdoba	0	37,934	0	87,649
General	0	37,934	0	65,436
Especializada	0	0	0	17,497
De urgencia	0	0	0	0
Odontológica	0	0	0	4,716

Consultas externas otorgadas en las instituciones públicas del sector salud por municipio de atención al paciente y tipo de consulta según régimen e institución 2007

[Cuadro 5.10](#)
(2ª Parte y última)

Municipio Tipo de consulta	Asistencia social			SS
	IMSS- Oportunidades Norte	IMSS- Oportunidades Sur	Hospital de Ginecología y Obstetricia UV	
Cosamaloapan de Carpio	0	10,194	0	66,492
General	0	10,194	0	45,416
Especializada	0	0	0	12,133
De urgencia	0	0	0	1,856
Odontológica	0	0	0	7,087
Cosautlán de Carvajal	6,019	0	0	14,774
General	6,019	0	0	13,755
Odontológica	0	0	0	1,019
Coscomatepec	0	82,456	0	25,362
General	0	57,906	0	22,090
Especializada	0	8,003	0	366
De urgencia	0	9,069	0	0
Odontológica	0	7,478	0	2,906
Cosoleacaque	0	14,665	0	131,246
General	0	14,665	0	122,876
De urgencia	0	0	0	0
Odontológica	0	0	0	8,370
Cotaxtla	0	0	0	16,665
General	0	0	0	15,611
De urgencia	0	0	0	0
Odontológica	0	0	0	1,054
Coxquihui	7,359	0	0	16,967
General	7,359	0	0	14,597
Odontológica	0	0	0	2,370
Coyutla	11,971	0	0	21,720
General	11,971	0	0	20,162
Odontológica	0	0	0	1,558
Cuichapa	0	0	0	11,753
General	0	0	0	9,973
Odontológica	0	0	0	1,780
Cuitláhuac	0	0	0	27,747
General	0	0	0	25,448
Odontológica	0	0	0	2,299

Consultas externas otorgadas en las instituciones públicas del sector salud por municipio de atención al paciente y tipo de consulta según régimen e institución 2007

[Cuadro 5.10](#)
(2ª Parte y última)

Municipio Tipo de consulta	Asistencia social			SS
	IMSS- Oportunidades Norte	IMSS- Oportunidades Sur	Hospital de Ginecología y Obstetricia UV	
Chacaltianguis	0	0	0	13,317
General	0	0	0	12,246
Odontológica	0	0	0	1,071
Chalma	17,642	0	0	2,150
General	17,642	0	0	2,150
Chiconamel	3,280	0	0	8,916
General	3,280	0	0	8,916
Chiconquiaco	10,412	0	0	12,005
General	10,412	0	0	10,875
Odontológica	0	0	0	1,130
Chicontepec	121,117	0	0	29,698
General	97,029	0	0	25,393
Especializada	6,423	0	0	0
De urgencia	11,518	0	0	0
Odontológica	6,147	0	0	4,305
Chinameca	0	17,664	0	15,728
General	0	17,664	0	15,728
Chinampa de Gorostiza	0	0	0	13,470
General	0	0	0	12,161
Odontológica	0	0	0	1,309
Chocamán	0	7,861	0	11,565
General	0	7,861	0	9,062
Odontológica	0	0	0	2,503
Chontla	13,569	0	0	15,085
General	13,569	0	0	13,156
Odontológica	0	0	0	1,929
Chumatlán	0	0	0	6,069
General	0	0	0	5,419
Odontológica	0	0	0	650
El Higo	12,926	0	0	14,050
General	12,926	0	0	12,424
Odontológica	0	0	0	1,626

Consultas externas otorgadas en las instituciones públicas del sector salud por municipio de atención al paciente y tipo de consulta según régimen e institución 2007

Cuadro 5.10
(2ª Parte y última)

Municipio Tipo de consulta	Asistencia social			SS
	IMSS- Oportunidades Norte	IMSS- Oportunidades Sur	Hospital de Ginecología y Obstetricia UV	
Emiliano Zapata	24,681	0	0	32,794
General	24,681	0	0	30,801
Odontológica	0	0	0	1,993
Espinal	30,404	0	0	33,393
General	30,404	0	0	21,912
Especializada	0	0	0	2,147
De urgencia	0	0	0	5,015
Odontológica	0	0	0	4,319
Filomeno Mata	3,896	0	0	24,463
General	3,896	0	0	22,267
Odontológica	0	0	0	2,196
Fortín	0	0	0	40,266
General	0	0	0	35,674
Odontológica	0	0	0	4,592
Gutiérrez Zamora	10,948	0	0	36,342
General	10,948	0	0	24,965
Especializada	0	0	0	3,661
De urgencia	0	0	0	4,658
Odontológica	0	0	0	3,058
Hidalgotitlán	0	12,306	0	41,800
General	0	12,306	0	35,678
Odontológica	0	0	0	6,122
Huatusco	0	26,937	0	39,885
General	0	26,937	0	25,731
Especializada	0	0	0	6,677
De urgencia	0	0	0	5,870
Odontológica	0	0	0	1,607
Huayacocotla	19,071	0	0	35,776
General	19,071	0	0	25,257
Especializada	0	0	0	3,100
De urgencia	0	0	0	4,441
Odontológica	0	0	0	2,978
Hueyapan de Ocampo	0	40,989	0	23,472
General	0	40,989	0	19,086
De urgencia	0	0	0	0
Odontológica	0	0	0	4,386

Consultas externas otorgadas en las instituciones públicas del sector salud por municipio de atención al paciente y tipo de consulta según régimen e institución 2007

Cuadro 5.10
(2ª Parte y última)

Municipio Tipo de consulta	Asistencia social			SS
	IMSS- Oportunidades Norte	IMSS- Oportunidades Sur	Hospital de Ginecología y Obstetricia UV	
Huiloapan de Cuauhtémoc	0	0	0	12,590
General	0	0	0	10,636
Odontológica	0	0	0	1,954
Ignacio de la Llave	9,414	0	0	12,335
General	9,414	0	0	11,338
Odontológica	0	0	0	997
Ilamatlán	23,293	0	0	9,585
General	23,293	0	0	8,763
Odontológica	0	0	0	822
Isla	0	17,149	0	50,584
General	0	17,149	0	27,462
Especializada	0	0	0	12,579
De urgencia	0	0	0	8,288
Odontológica	0	0	0	2,255
Ixcatepec	13,782	0	0	15,701
General	13,782	0	0	14,304
Odontológica	0	0	0	1,397
Ixhuacán de los Reyes	2,897	0	0	9,317
General	2,897	0	0	8,632
Odontológica	0	0	0	685
Ixhuatlán de Madero	41,673	0	0	62,663
General	41,673	0	0	46,795
Especializada	0	0	0	2,428
De urgencia	0	0	0	6,126
Odontológica	0	0	0	7,314
Ixhuatlán del Café	0	25,010	0	18,581
General	0	25,010	0	16,619
Odontológica	0	0	0	1,962
Ixhuatlán del Sureste	0	0	0	29,832
General	0	0	0	16,040
Especializada	0	0	0	4,571
De urgencia	0	0	0	7,236
Odontológica	0	0	0	1,985
Ixhuatlancillo	0	13,355	0	9,550
General	0	13,355	0	8,597
De urgencia	0	0	0	0
Odontológica	0	0	0	953

Consultas externas otorgadas en las instituciones públicas del sector salud por municipio de atención al paciente y tipo de consulta según régimen e institución 2007

[Cuadro 5.10](#)
(2ª Parte y última)

Municipio Tipo de consulta	Asistencia social			SS
	IMSS- Oportunidades Norte	IMSS- Oportunidades Sur	Hospital de Ginecología y Obstetricia UV	
Ixmattlahuacan	0	0	0	5,427
General	0	0	0	5,427
Ixtaczoquitlán	0	21,762	0	54,746
General	0	21,762	0	44,927
De urgencia	0	0	0	0
Odontológica	0	0	0	9,819
Jalacingo	8,726	0	0	43,213
General	8,726	0	0	39,788
Odontológica	0	0	0	3,425
Jalcomulco	5,402	0	0	4,622
General	5,402	0	0	4,582
Odontológica	0	0	0	40
Jáltipan	0	49,909	0	35,519
General	0	29,490	0	30,293
Especializada	0	7,087	0	0
De urgencia	0	8,604	0	0
Odontológica	0	4,728	0	5,226
Jamapa	0	0	0	14,656
General	0	0	0	12,746
Odontológica	0	0	0	1,910
Jesús Carranza	0	19,498	0	41,219
General	0	19,498	0	30,387
Especializada	0	0	0	131
De urgencia	0	0	0	2,032
Odontológica	0	0	0	8,669
Jilotepec	0	0	0	13,362
General	0	0	0	11,428
De urgencia	0	0	0	0
Odontológica	0	0	0	1,934
José Azueta	0	17,637	0	25,661
General	0	17,637	0	21,824
Especializada	0	0	0	140
De urgencia	0	0	0	2,239
Odontológica	0	0	0	1,458

Consultas externas otorgadas en las instituciones públicas del sector salud por municipio de atención al paciente y tipo de consulta según régimen e institución 2007

[Cuadro 5.10](#)
(2ª Parte y última)

Municipio Tipo de consulta	Asistencia social			SS
	IMSS- Oportunidades Norte	IMSS- Oportunidades Sur	Hospital de Ginecología y Obstetricia UV	
Juan Rodríguez Clara	0	21,578	0	25,497
General	0	21,578	0	24,962
Odontológica	0	0	0	535
Juchique de Ferrer	15,099	0	0	20,308
General	15,099	0	0	17,564
Odontológica	0	0	0	2,744
La Antigua	0	0	0	39,932
General	0	0	0	19,146
Especializada	0	0	0	7,204
De urgencia	0	0	0	9,289
Odontológica	0	0	0	4,293
La Perla	0	28,215	0	4,867
General	0	28,215	0	3,639
Odontológica	0	0	0	1,228
Landero y Coss	0	0	0	1,894
General	0	0	0	1,894
Las Choapas	0	35,414	0	49,270
General	0	35,414	0	47,437
Especializada	0	0	0	0
De urgencia	0	0	0	0
Odontológica	0	0	0	1,833
Las Minas	0	0	0	4,784
General	0	0	0	4,118
Odontológica	0	0	0	666
Las Vigas de Ramírez	0	0	0	16,203
General	0	0	0	14,795
Odontológica	0	0	0	1,408
Lerdo de Tejada	0	0	0	9,981
General	0	0	0	5,090
Especializada	0	0	0	0
De urgencia	0	0	0	0
Odontológica	0	0	0	4,891

Consultas externas otorgadas en las instituciones públicas del sector salud por municipio de atención al paciente y tipo de consulta según régimen e institución 2007

[Cuadro 5.10](#)
(2ª Parte y última)

Municipio Tipo de consulta	Asistencia social			SS
	IMSS- Oportunidades Norte	IMSS- Oportunidades Sur	Hospital de Ginecología y Obstetricia UV	
Los Reyes	0	9,336	0	0
General	0	9,336	0	0
Magdalena	0	6,239	0	0
General	0	6,239	0	0
Maltrata	0	15,108	0	11,237
General	0	15,108	0	9,370
Odontológica	0	0	0	1,867
Manlio Fabio Altamirano	13,762	0	0	14,094
General	13,762	0	0	13,562
Odontológica	0	0	0	532
Mariano Escobedo	0	11,078	0	23,975
General	0	11,078	0	19,868
Odontológica	0	0	0	4,107
Martínez de la Torre	0	0	0	119,217
General	0	0	0	79,919
Especializada	0	0	0	10,959
De urgencia	0	0	0	17,862
Odontológica	0	0	0	10,477
Mecatlán	9,712	0	0	10,261
General	9,712	0	0	9,207
Odontológica	0	0	0	1,054
Mecayapan	0	12,058	0	35,705
General	0	12,058	0	22,913
Especializada	0	0	0	3,807
De urgencia	0	0	0	3,837
Odontológica	0	0	0	5,148
Medellín	0	0	0	51,966
General	0	0	0	46,814
De urgencia	0	0	0	0
Odontológica	0	0	0	5,152
Miahuatlán	0	0	0	8,499
General	0	0	0	7,264
Odontológica	0	0	0	1,235

Consultas externas otorgadas en las instituciones públicas del sector salud por municipio de atención al paciente y tipo de consulta según régimen e institución 2007

[Cuadro 5.10](#)
(2ª Parte y última)

Municipio Tipo de consulta	Asistencia social			SS
	IMSS- Oportunidades Norte	IMSS- Oportunidades Sur	Hospital de Ginecología y Obstetricia UV	
Minatitlán	0	39,632	0	179,408
General	0	39,632	0	130,431
Especializada	0	0	0	12,039
De urgencia	0	0	0	28,750
Odontológica	0	0	0	8,188
Misantla	29,521	0	0	88,029
General	29,521	0	0	59,391
Especializada	0	0	0	9,729
De urgencia	0	0	0	13,498
Odontológica	0	0	0	5,411
Mixtla de Altamirano	0	19,344	0	2,076
General	0	19,344	0	2,076
Moloacán	0	4,863	0	30,711
General	0	4,863	0	29,589
De urgencia	0	0	0	0
Odontológica	0	0	0	1,122
Nanchital de Lázaro Cárdenas del Río	0	0	0	23,999
General	0	0	0	20,234
Especializada	0	0	0	0
De urgencia	0	0	0	0
Odontológica	0	0	0	3,765
Naolinco	14,016	0	0	20,037
General	14,016	0	0	14,192
Especializada	0	0	0	637
De urgencia	0	0	0	1,243
Odontológica	0	0	0	3,965
Naranjal	0	2,589	0	4,351
General	0	2,589	0	4,157
Odontológica	0	0	0	194
Naranjos Amatlán	4,214	0	0	34,653
General	4,214	0	0	13,168
Especializada	0	0	0	12,141
De urgencia	0	0	0	7,991
Odontológica	0	0	0	1,353

Consultas externas otorgadas en las instituciones públicas del sector salud por municipio de atención al paciente y tipo de consulta según régimen e institución 2007

[Cuadro 5.10](#)
(2ª Parte y última)

Municipio Tipo de consulta	Asistencia social			SS
	IMSS- Oportunidades Norte	IMSS- Oportunidades Sur	Hospital de Ginecología y Obstetricia UV	
Nautla	8,494	0	0	18,218
General	8,494	0	0	16,061
Odontológica	0	0	0	2,157
Nogales	0	5,704	0	22,620
General	0	5,704	0	20,777
De urgencia	0	0	0	0
Odontológica	0	0	0	1,843
Oluta	0	0	0	40,253
General	0	0	0	15,163
Especializada	0	0	0	12,202
De urgencia	0	0	0	6,625
Odontológica	0	0	0	6,263
Omealca	0	12,646	0	16,220
General	0	12,646	0	14,136
Especializada	0	0	0	0
De urgencia	0	0	0	0
Odontológica	0	0	0	2,084
Orizaba	0	4,076	0	55,421
General	0	4,076	0	32,408
Especializada	0	0	0	13,167
De urgencia	0	0	0	1,148
Odontológica	0	0	0	8,698
Otatitlán	0	0	0	8,382
General	0	0	0	7,154
De urgencia	0	0	0	0
Odontológica	0	0	0	1,228
Oteapan	0	0	0	19,864
General	0	0	0	15,263
Odontológica	0	0	0	4,601
Ozuluama de Mascareñas	16,027	0	0	37,140
General	16,027	0	0	26,436
Especializada	0	0	0	5,167
De urgencia	0	0	0	4,773
Odontológica	0	0	0	764

Consultas externas otorgadas en las instituciones públicas del sector salud por municipio de atención al paciente y tipo de consulta según régimen e institución 2007

[Cuadro 5.10](#)
(2ª Parte y última)

Municipio Tipo de consulta	Asistencia social			SS
	IMSS- Oportunidades Norte	IMSS- Oportunidades Sur	Hospital de Ginecología y Obstetricia UV	
Pajapan	0	9,117	0	17,186
General	0	9,117	0	17,186
Pánuco	4,087	0	0	121,093
General	4,087	0	0	96,285
Especializada	0	0	0	11,989
De urgencia	0	0	0	4,308
Odontológica	0	0	0	8,511
Papantla	170,810	0	0	98,271
General	152,541	0	0	75,273
Especializada	5,901	0	0	5,787
De urgencia	7,018	0	0	7,628
Odontológica	5,350	0	0	9,583
Paso de Ovejas	14,166	0	0	19,391
General	14,166	0	0	17,999
De urgencia	0	0	0	0
Odontológica	0	0	0	1,392
Paso del Macho	0	11,814	0	23,160
General	0	11,814	0	21,285
De urgencia	0	0	0	0
Odontológica	0	0	0	1,875
Perote	18,156	0	0	63,279
General	18,156	0	0	47,689
Especializada	0	0	0	4,262
De urgencia	0	0	0	7,658
Odontológica	0	0	0	3,670
Platón Sánchez	8,271	0	0	26,908
General	8,271	0	0	25,733
Odontológica	0	0	0	1,175
Playa Vicente	0	59,932	0	36,609
General	0	59,932	0	32,845
Especializada	0	0	0	2,419
De urgencia	0	0	0	706
Odontológica	0	0	0	639
Poza Rica de Hidalgo	0	0	0	123,236
General	0	0	0	65,370
Especializada	0	0	0	35,747
De urgencia	0	0	0	13,439
Odontológica	0	0	0	8,680

Consultas externas otorgadas en las instituciones públicas del sector salud por municipio de atención al paciente y tipo de consulta según régimen e institución 2007

Cuadro 5.10
(2ª Parte y última)

Municipio Tipo de consulta	Asistencia social			SS
	IMSS- Oportunidades Norte	IMSS- Oportunidades Sur	Hospital de Ginecología y Obstetricia UV	
Pueblo Viejo	5,054	0	0	61,330
General	5,054	0	0	57,789
Odontológica	0	0	0	3,541
Puente Nacional	8,386	0	0	8,186
General	8,386	0	0	8,186
Rafael Delgado	0	14,133	0	14,189
General	0	14,133	0	12,636
Odontológica	0	0	0	1,553
Rafael Lucio	0	0	0	6,641
General	0	0	0	6,638
Odontológica	0	0	0	3
Río Blanco	0	3,896	0	63,662
General	0	3,896	0	12,046
Especializada	0	0	0	46,331
De urgencia	0	0	0	6
Odontológica	0	0	0	5,279
Saltabarranca	0	0	0	9,097
General	0	0	0	6,496
De urgencia	0	0	0	0
Odontológica	0	0	0	2,601
San Andrés Tenejapan	0	0	0	9,475
General	0	0	0	8,802
Odontológica	0	0	0	673
San Andrés Tuxtla	62,245	0	0	154,972
General	62,245	0	0	121,140
Especializada	0	0	0	18,878
De urgencia	0	0	0	1,249
Odontológica	0	0	0	13,705
San Juan Evangelista	0	18,175	0	34,448
General	0	18,175	0	21,546
Odontológica	0	0	0	12,902
San Rafael	0	0	0	43,145
General	0	0	0	36,765
Odontológica	0	0	0	6,380

Consultas externas otorgadas en las instituciones públicas del sector salud por municipio de atención al paciente y tipo de consulta según régimen e institución 2007

[Cuadro 5.10](#)
(2ª Parte y última)

Municipio Tipo de consulta	Asistencia social			SS
	IMSS- Oportunidades Norte	IMSS- Oportunidades Sur	Hospital de Ginecología y Obstetricia UV	
Santiago Sochiapan	0	0	0	2,972
General	0	0	0	2,972
Santiago Tuxtla	25,194	0	0	58,284
General	25,194	0	0	40,439
Especializada	0	0	0	6,305
De urgencia	0	0	0	2,498
Odontológica	0	0	0	9,042
Sayula de Alemán	0	36,869	0	25,512
General	0	36,869	0	15,530
Odontológica	0	0	0	9,982
Soconusco	0	7,972	0	14,075
General	0	7,972	0	7,470
Odontológica	0	0	0	6,605
Sochiapa	0	10,002	0	4,063
General	0	10,002	0	4,063
Soledad Atzompa	0	18,823	0	22,138
General	0	18,823	0	21,157
Odontológica	0	0	0	981
Soledad de Doblado	7,107	0	0	22,409
General	7,107	0	0	20,869
Odontológica	0	0	0	1,540
Soteapan	0	21,251	0	38,335
General	0	21,251	0	35,706
Odontológica	0	0	0	2,629
Tamalín	4,112	0	0	13,059
General	4,112	0	0	12,251
Odontológica	0	0	0	808
Tamiahua	20,453	0	0	27,055
General	20,453	0	0	25,612
Odontológica	0	0	0	1,443
Tampico Alto	4,733	0	0	22,190
General	4,733	0	0	21,125
Odontológica	0	0	0	1,065

Consultas externas otorgadas en las instituciones públicas del sector salud por municipio de atención al paciente y tipo de consulta según régimen e institución 2007

[Cuadro 5.10](#)
(2ª Parte y última)

Municipio Tipo de consulta	Asistencia social			SS
	IMSS- Oportunidades Norte	IMSS- Oportunidades Sur	Hospital de Ginecología y Obstetricia UV	
Tancoco	4,855	0	0	8,844
General	4,855	0	0	8,265
Odontológica	0	0	0	579
Tantima	10,292	0	0	16,279
General	10,292	0	0	15,291
Odontológica	0	0	0	988
Tantoyuca	64,662	0	0	73,098
General	64,662	0	0	52,458
Especializada	0	0	0	8,199
De urgencia	0	0	0	6,151
Odontológica	0	0	0	6,290
Tatahuicapan de Juárez	0	11,735	0	4,793
General	0	11,735	0	4,793
Tatatila	0	0	0	5,648
General	0	0	0	5,648
Tecolutla	21,111	0	0	18,968
General	21,111	0	0	17,547
Odontológica	0	0	0	1,421
Tehuipango	0	9,740	0	17,795
General	0	9,740	0	16,271
Odontológica	0	0	0	1,524
Tempoal	23,291	0	0	33,179
General	23,291	0	0	28,647
Especializada	0	0	0	2,289
De urgencia	0	0	0	541
Odontológica	0	0	0	1,702
Tenampa	0	0	0	4,096
General	0	0	0	4,096
Tenochtitlán	4,397	0	0	13,486
General	4,397	0	0	11,620
Odontológica	0	0	0	1,866

Consultas externas otorgadas en las instituciones públicas del sector salud por municipio de atención al paciente y tipo de consulta según régimen e institución 2007

Cuadro 5.10
(2ª Parte y última)

Municipio Tipo de consulta	Asistencia social			SS
	IMSS- Oportunidades Norte	IMSS- Oportunidades Sur	Hospital de Ginecología y Obstetricia UV	
Teocelo	0	0	0	27,434
General	0	0	0	16,596
Especializada	0	0	0	656
De urgencia	0	0	0	8,533
Odontológica	0	0	0	1,649
Tepatlxco	0	5,447	0	10,762
General	0	5,447	0	10,762
Tepetlán	4,476	0	0	4,749
General	4,476	0	0	4,749
Tepetzintla	0	0	0	19,358
General	0	0	0	18,932
Odontológica	0	0	0	426
Tequila	0	11,663	0	17,706
General	0	11,663	0	15,074
Odontológica	0	0	0	2,632
Texcatepec	28,438	0	0	0
General	28,438	0	0	0
Texhuacán	0	11,447	0	0
General	0	11,447	0	0
Texistepec	0	9,487	0	23,453
General	0	9,487	0	17,352
Odontológica	0	0	0	6,101
Tezonapa	0	41,461	0	48,232
General	0	41,461	0	35,094
Especializada	0	0	0	3,036
De urgencia	0	0	0	5,595
Odontológica	0	0	0	4,507
Tierra Blanca	0	50,933	0	55,934
General	0	50,933	0	41,432
Especializada	0	0	0	9,374
De urgencia	0	0	0	4,131
Odontológica	0	0	0	997
Tihuatlán	23,593	0	0	84,492
General	23,593	0	0	76,663
Odontológica	0	0	0	7,829

Consultas externas otorgadas en las instituciones públicas del sector salud por municipio de atención al paciente y tipo de consulta según régimen e institución 2007

[Cuadro 5.10](#)
(2ª Parte y última)

Municipio Tipo de consulta	Asistencia social			SS
	IMSS- Oportunidades Norte	IMSS- Oportunidades Sur	Hospital de Ginecología y Obstetricia UV	
Tlacojalpan	0	0	0	9,819
General	0	0	0	8,575
Odontológica	0	0	0	1,244
Tlacolulan	0	0	0	19,821
General	0	0	0	17,615
Odontológica	0	0	0	2,206
Tlacotalpan	0	3,489	0	18,516
General	0	3,489	0	13,908
Especializada	0	0	0	1,787
De urgencia	0	0	0	1,407
Odontológica	0	0	0	1,414
Tlacotepec de Mejía	0	0	0	6,011
General	0	0	0	6,011
Tlachichilco	20,962	0	0	14,043
General	20,962	0	0	12,544
Odontológica	0	0	0	1,499
Tlaxicoyan	0	12,022	0	47,939
General	0	12,022	0	35,378
Especializada	0	0	0	3,659
De urgencia	0	0	0	3,398
Odontológica	0	0	0	5,504
Tlalnahuayocan	0	0	0	12,321
General	0	0	0	11,149
Odontológica	0	0	0	1,172
Tlaltetela	0	0	0	15,254
General	0	0	0	13,758
Odontológica	0	0	0	1,496
Tlapacoyan	26,630	0	0	63,248
General	26,630	0	0	43,749
Especializada	0	0	0	3,245
De urgencia	0	0	0	8,795
Odontológica	0	0	0	7,459
Tlaquilpa	0	12,269	0	16,121
General	0	12,269	0	7,978
Especializada	0	0	0	4,170
De urgencia	0	0	0	1,592
Odontológica	0	0	0	2,381

Consultas externas otorgadas en las instituciones públicas del sector salud por municipio de atención al paciente y tipo de consulta según régimen e institución 2007

Cuadro 5.10
(2ª Parte y última)

Municipio Tipo de consulta	Asistencia social			SS
	IMSS- Oportunidades Norte	IMSS- Oportunidades Sur	Hospital de Ginecología y Obstetricia UV	
Tlilapan	0	0	0	9,221
General	0	0	0	7,325
Odontológica	0	0	0	1,896
Tomatlán	0	4,484	0	5,057
General	0	4,484	0	3,563
Odontológica	0	0	0	1,494
Tonayán	2,972	0	0	6,135
General	2,972	0	0	5,267
Odontológica	0	0	0	868
Totutla	0	12,900	0	17,403
General	0	12,900	0	15,806
Odontológica	0	0	0	1,597
Tres Valles	0	2,995	0	33,721
General	0	2,995	0	33,120
De urgencia	0	0	0	0
Odontológica	0	0	0	601
Tuxpan	14,498	0	0	105,282
General	14,498	0	0	69,185
Especializada	0	0	0	17,784
De urgencia	0	0	0	11,035
Odontológica	0	0	0	7,278
Tuxtilla	0	0	0	2,503
General	0	0	0	2,503
Ursulo Galván	0	0	0	19,402
General	0	0	0	18,228
De urgencia	0	0	0	0
Odontológica	0	0	0	1,174
Uxpanapa	0	24,358	0	36,144
General	0	24,358	0	28,331
Especializada	0	0	0	725
De urgencia	0	0	0	5,164
Odontológica	0	0	0	1,924
Vega de Alatorre	7,510	0	0	22,420
General	7,510	0	0	19,626
Odontológica	0	0	0	2,794

Consultas externas otorgadas en las instituciones públicas del sector salud por municipio de atención al paciente y tipo de consulta según régimen e institución 2007

Cuadro 5.10
(2ª Parte y última)

Municipio Tipo de consulta	Asistencia social			SS
	IMSS- Oportunidades Norte	IMSS- Oportunidades Sur	Hospital de Ginecología y Obstetricia UV	
Veracruz	0	0	0	376,882
General	0	0	0	239,314
Especializada	0	0	0	104,327
De urgencia	0	0	0	20,113
Odontológica	0	0	0	13,128
Villa Aldama	0	0	0	12,500
General	0	0	0	11,378
Odontológica	0	0	0	1,122
Xalapa	0	0	12,812	486,933
General	0	0	0	261,545
Especializada	0	0	12,812	142,248
De urgencia	0	0	0	55,160
Odontológica	0	0	0	27,980
Xico	8,390	0	0	38,224
General	8,390	0	0	35,636
Odontológica	0	0	0	2,588
Xoxocotla	0	0	0	13,024
General	0	0	0	12,084
Odontológica	0	0	0	940
Yanga	0	0	0	17,555
General	0	0	0	16,711
Odontológica	0	0	0	844
Yecuatla	8,859	0	0	15,598
General	8,859	0	0	13,239
Odontológica	0	0	0	2,359
Zacualpan	9,187	0	0	11,163
General	9,187	0	0	10,199
Odontológica	0	0	0	964
Zaragoza	0	0	0	19,865
General	0	0	0	15,988
Odontológica	0	0	0	3,877
Zentla	0	7,106	0	6,999
General	0	7,106	0	5,486
Odontológica	0	0	0	1,513

Consultas externas otorgadas en las instituciones públicas del sector salud por municipio de atención al paciente y tipo de consulta según régimen e institución 2007

Cuadro 5.10
(2ª Parte y última)

Municipio Tipo de consulta	Asistencia social			SS
	IMSS- Oportunidades Norte	IMSS- Oportunidades Sur	Hospital de Ginecología y Obstetricia UV	
Zongolica	0	90,465	0	29,837
General	0	72,353	0	25,334
Especializada	0	5,090	0	0
De urgencia	0	7,198	0	0
Odontológica	0	5,824	0	4,503
Zontecomatlán de López y Fuentes	17,071	0	0	9,593
General	17,071	0	0	8,694
Odontológica	0	0	0	899
Zozocolco de Hidalgo	3,994	0	0	24,784
General	3,994	0	0	21,217
Odontológica	0	0	0	3,567

Nota: La información corresponde a todas aquellas consultas otorgadas tanto en las unidades médicas de las instituciones, como en el domicilio del paciente. En todos los casos, se considera la primera consulta y las subsecuentes.

a/ Excluye 4 800 consultas especializadas y 344 903 de urgencias que otorgó la Cruz Roja Mexicana.

b/ Excluye para las unidades de: El Higo 26 162 consultas generales, 12 297 de urgencia y 3 964 odontológicas; Pánuco 58 046 consultas generales, 5 956 especializadas, 18 354 de urgencia y 8 015 odontológicas; Pueblo Viejo 8 312 consultas generales y Tampico Alto 8 317 consultas generales, que pertenecen a la Delegación Regional Tamaulipas.

c/ El decremento que se presenta en algunos municipios con respecto a la edición anterior, es debido a que algunas unidades no reportaron.

d/ Comprende consultas de: cardiología, gineco-obstetricia, cirugía, medicina interna, endocrinología, oftalmología, ortopedia, pediátricas, traumatología y de otras especialidades.

e/ Comprende consultas y atenciones.

f/ Las consultas externas de este municipio están incluidas en Veracruz.

g/ Las consultas externas de este municipio están incluidas en Perote.

Fuente: IMSS, Dirección Regional Sur. Delegación Regional Veracruz Norte. Jefatura de Planeación y Finanzas; Departamento de Presupuesto, Contabilidad y Evaluación Financiera; Oficina de Presupuesto e Información Directiva.

IMSS, Dirección Regional Sur. Delegación Regional Veracruz Sur. Jefatura Delegacional de Prestaciones Médicas; Coordinación de Informática Médica.

IMSS, Delegación Regional Tamaulipas. Jefatura Delegacional de Planeación y Finanzas. Departamento de Presupuesto, Contabilidad y Erogaciones.

ISSSTE, Delegación en el Estado. Subdelegación Médica. Departamento de Programación y Desarrollo. Oficina de Bioestadística.

PEMEX. Dirección Corporativa de Finanzas; Gerencia de Integración de Información Institucional.

SEDENA, 19/a y 26/a Zona Militar. Hospital Regional Militar y Enfermería Militar.

SEMAR, 3/a Zona Naval Militar. Armada de México.

Hospital de Ginecología y Obstetricia UV. Dirección Médica.

SS, Servicios de Salud de Veracruz. Dirección de Planeación y Desarrollo; Subdirección de Innovación e Información en Salud, Departamento de Bioestadística.

Cruz Roja Mexicana. Delegación Estatal.

Estudios realizados y personas atendidas en los servicios auxiliares de diagnóstico de las instituciones públicas del sector salud por principales tipos de estudio según régimen e institución 2007

Cuadro 5.11
(1ª Parte)

Tipo de estudio	Total	Seguridad social					
		IMSS Norte	IMSS Sur	ISSSTE	PEMEX	SEDENA	SEMAR
Estudios realizados	17,064,229	4,004,006 a/	2,741,200	695,855	1,419,740	53,573	298,759
Análisis clínicos	15,056,524	3,405,666	2,284,178	564,444	1,232,721	48,171	254,240
Rayos X	1,166,001	336,449	256,049	67,226	132,201	4,502	24,012
Ultra sonografía	234,775	94,182	0	16,408	28,828	855	6,896
Anatomía patológica	197,657	64,977	0	17,362	24,346	0	2,200
Electrocardiogramas	124,325	42,759	26,271	10,724	0	0	2,993
Tomografía axial	43,265	12,885	7,169	2,028	1,644	0	2,088
Electroencefalogramas	15,319	8,186	4,037	1,522	0	0	0
Resto de los estudios c/	226,363	38,902	163,496	16,141	0	45	6,330
Personas atendidas	1,849,399	NA	NA	242,493	NA	NA	NA
Análisis clínicos	2,838,762	705,595 d/	526,107	134,717	270,477	14,097	43,596
Rayos X	914,034	271,346 e/	221,813	53,047	108,512	2,981	17,212
Ultra sonografía	209,061	73,253	0	15,503	27,904	827	5,955
Anatomía patológica	157,592	40,882	0	9,796	24,346	0	2,176
Electrocardiogramas	122,411	42,743	25,247	10,521	0	0	2,690
Tomografía axial	38,428	12,237	7,169	1,804	1,644	0	1,720
Electroencefalogramas	13,107	5,977	4,037	1,519	0	0	0
Resto de los estudios en las personas c/	171,169	20,190	133,390	15,586	0	45	997

Estudios realizados y personas atendidas en los servicios auxiliares de diagnóstico de las instituciones públicas del sector salud por principales tipos de estudio según régimen e institución 2007

[Cuadro 5.11](#)
(2ª Parte y última)

Tipo de estudio	Asistencia social			SS
	IMSS-Oportunidades Norte	IMSS-Oportunidades Sur	Hospital de Ginecología y Obstetricia UV	
Estudios realizados	173,563	191,598	41,502	7,444,433 b/
Análisis clínicos	160,327	181,536	37,466	6,887,775
Rayos X	7,510	9,101	1,005	327,946
Ultra sonografía	2,940	0	1,222	83,444
Anatomía patológica	0	0	1,809	86,963
Electrocardiogramas	2,298	0	0	39,280
Tomografía axial	0	0	0	17,451
Electroencefalogramas	0	0	0	1,574
Resto de los estudios c/	488	961	0	0
Personas atendidas	53,636	49,109	12,541	1,491,620
Análisis clínicos	41,558	40,958	9,147	1,052,510
Rayos X	6,845	7,190	730	224,358
Ultra sonografía	2,940	0	855	81,824
Anatomía patológica	0	0	1,809	78,583
Electrocardiogramas	2,293	0	0	38,917
Tomografía axial	0	0	0	13,854
Electroencefalogramas	0	0	0	1,574

Estudios realizados y personas atendidas en los servicios auxiliares de diagnóstico de las instituciones públicas del sector salud por principales tipos de estudio según régimen e institución 2007

[Cuadro 5.11](#)
(2ª Parte y última)

Tipo de estudio	Asistencia social			
	IMSS- Oportunidades Norte	IMSS- Oportunidades Sur	Hospital de Ginecología y Obstetricia UV	SS
Resto de los estudios en las personas c/	ND	961	0	0

a/ Excluye 72 887 análisis clínicos y 6 755 estudios de rayos X realizados por la Delegación Regional Tamaulipas.

b/ Excluye 300 106 muestras procesadas en el Laboratorio de Salud Pública, de las que no se cuenta con el número de personas atendidas debido a que cada muestra puede haberse utilizado para más de un análisis.

c/ Comprende: alergología, aspiración de médula ósea, audiometría, banco de sangre, bomba de cobalto, campos visuales, cannabinoides y cocaína, cotoñogía exfoliativa, colonoscopia, desintometría, ecocardiografía, ecosonografía, electromiografía, endoscopia, estudio Holter, fisiología cardiopulmonar, fluorangiografía, gamagrama, hematología, hemodinámica, mastografía, panendoscopia, prueba de esfuerzo, rastreo óseo, tomografía, tomografía axial, ultrasonido y vectocardiografía.

d/ Excluye 19 509 personas atendidas en análisis clínicos de la Delegación Regional Tamaulipas.

e/ Excluye 6 214 personas atendidas en rayos X de la Delegación Regional Tamaulipas.

Fuente: IMSS, Dirección Regional Sur. Delegación Regional Veracruz Norte. Jefatura de Planeación y Finanzas; Departamento de Presupuesto, Contabilidad y Evaluación Financiera; Oficina de Presupuesto e Información Directiva.

IMSS, Dirección Regional Sur. Delegación Regional Veracruz Sur. Jefatura Delegacional de Prestaciones Médicas; Coordinación de Informática Médica.

IMSS, Delegación Regional Tamaulipas. Jefatura Delegacional de Planeación y Finanzas. Departamento de Presupuesto, Contabilidad y Erogaciones.

ISSSTE, Delegación en el Estado. Subdelegación Médica. Departamento de Programación y Desarrollo. Oficina de Bioestadística.

PEMEX. Dirección Corporativa de Finanzas; Gerencia de Integración de Información Institucional.

SEDENA, 19/a y 26/a Zona Militar. Hospital Regional Militar y Enfermería Militar.

SEMAR, 3/a Zona Naval Militar. Armada de México.

Hospital de Ginecología y Obstetricia UV. Dirección Médica.

SS, Servicios de Salud de Veracruz. Dirección de Planeación y Desarrollo; Subdirección de Innovación e Información en Salud, Departamento de Bioestadística.

Sesiones practicadas y personas atendidas en los servicios auxiliares de tratamiento de las instituciones públicas del sector salud por principales tipos de tratamiento según régimen e institución 2007

[Cuadro 5.12](#)

Tipo de tratamiento	Total	Seguridad social					Asistencia social
		IMSS Norte	IMSS Sur	ISSSTE	SEDENA	SEMAR	SS
Sesiones practicadas	1,790,923	1,064,023	472,759	47,104	9,280	78,159	119,598
Fisioterapia	782,942 a/	422,093	198,548	41,787	4,227	20,936	95,351
Inhaloterapia	124,607	42,109	41,422	3,421	0	37,655	0
Radioterapia	74,127	68,810	0	264	5,053	0	0
Resto de las sesiones b/	809,247	531,011	232,789	1,632	0	19,568	24,247
Personas atendidas	152,717 c/	NA	NA	6,513	NA	18,069	ND
Fisioterapia	61,908 d/	28,808	17,204	3,472	1,942	10,482	ND
Inhaloterapia	32,284	14,211	9,624	1,930	0	6,519	0
Radioterapia	11,834	8,822	0	30	2,982	0	0
Resto de las sesiones en las personas b/	46,691	20,757	23,785	1,081	0	1,068	ND

a/ Excluye 48 179 sesiones practicadas de fisioterapia por PEMEX.

b/ Comprende: cama hiperbárica, cultural, diálisis, hemodiálisis, láser, lenguaje, litotripsias, musicoterapia, ocupacional, psicología, quimioterapia, reeducación ocupacional, respiratorias, socio-recreativas, vida cotidiana.

c/ El total no incluye la información consignada con ND.

d/ Excluye 7 239 personas atendidas por PEMEX.

Fuente: IMSS, Dirección Regional Sur. Delegación Regional Veracruz Norte. Jefatura de Planeación y Finanzas; Departamento de Presupuesto, Contabilidad y Evaluación Financiera; Oficina de Presupuesto e Información Directiva.

IMSS, Dirección Regional Sur. Delegación Regional Veracruz Sur. Jefatura Delegacional de Prestaciones Médicas; Coordinación de Informática Médica.

ISSSTE, Delegación en el Estado. Subdelegación Médica. Departamento de Programación y Desarrollo. Oficina de Bioestadística.

PEMEX. Dirección Corporativa de Finanzas; Gerencia de Integración de Información Institucional.

SEDENA, 19/a y 26/a Zona Militar. Hospital Regional Militar y Enfermería Militar.

SEMAR, 3/a Zona Naval Militar. Armada de México.

SS, Servicios de Salud de Veracruz. Dirección de Planeación y Desarrollo; Subdirección de Innovación e Información en Salud, Departamento de Bioestadística.

Dosis de biológicos aplicadas en las instituciones públicas del sector salud por principales biológicos según régimen e institución 2007

Cuadro 5.13
(1ª Parte)

Biológico	Total	Seguridad social					
		IMSS Norte	IMSS Sur	ISSSTE	PEMEX	SEDENA	SEMAR
Total	6,927,496	1,275,320 a/	651,282	172,645	101,425	6,934	16,860
Antipoliomielítica c/	1,658,392	381,900	111,356	40,938	3,831	1,037	1,266
Difteria, tos ferina y tétanos d/	310,107	39,289	41,999	7,360	3,685	474	702
Difteria, tos ferina, tétanos, hepatitis B e infecciones por <i>Haemophilus influenzae b</i> (pentavalente) e/	377,002	32,251	39,021	9,818	2,553	528	1,485
Antituberculosa f/	210,673	43,086	35,780	1,783	1,346	585	467
Toxoides tetánico y diftérico g/	1,599,838	258,539	136,939	51,141	20,663	2,174	6,048
Triple viral h/	433,627	120,841	40,419	10,566	3,398	543	950
Antirrábica humana	11,004	495	1,372	75	508	0	7
Antitifoídica	2,212	0	0	0	2,212	0	0
Antihepatitis B	779,349	59,783	159,900	6,294	3,382	304	2,598
Sarampión y rubéola i/	786,478	207,264	83,103	11,132	2,506	347	1,161
Resto de los biológicos j/	758,814	131,872	1,393	33,538	57,341	942	2,176

Dosis de biológicos aplicadas en las instituciones públicas del sector salud por principales biológicos según régimen e institución 2007

[Cuadro 5.13](#)
(2ª Parte y última)

Biológico	Asistencia social			
	IMSS-Oportunidades Norte	IMSS-Oportunidades Sur	Hospital de Ginecología y Obstetricia UV	SS
Total	748,768	810,199	4,286	3,139,777 b/
Antipoliomielítica c/	132,261	135,969	487	849,347
Difteria, tos ferina y tétanos d/	24,364	29,809	219	162,206
Difteria, tos ferina, tétanos, hepatitis B e infecciones por <i>Haemophilus influenzae b</i> (pentavalente) e/	33,642	37,144	805	219,755
Antituberculosa f/	17,187	13,187	842	96,410
Toxoides tetánico y diftérico g/	165,498	128,744	900	829,192
Triple viral h/	36,728	38,668	231	181,283
Antirrábica humana	1,154	7,393	0	0
Antitifoídica	0	0	0	0
Antihepatitis B	209,520	196,070	607	140,891
Sarampión y rubéola i/	112,233	194,034	0	174,698

Dosis de biológicos aplicadas en las instituciones públicas del sector salud por principales biológicos según régimen e institución 2007

[Cuadro 5.13](#)
(2ª Parte y última)

Biológico	Asistencia social			
	IMSS-Oportunidades Norte	IMSS-Oportunidades Sur	Hospital de Ginecología y Obstetricia UV	SS
Resto de los biológicos j/	16,181	29,181	195	485,995

Nota: La información corresponde tanto a las fases permanentes como a las campañas intensivas de vacunación.

En algunas dosis de biológicos, existe variación con respecto a la edición anterior, debido a situaciones, tales como abastecimiento del biológico, demanda de la población, disposición de personal, entre otras.

a/ Excluye 14 091 dosis de biológicos aplicadas por la Delegación Regional Tamaulipas.

b/ Excluye 834 846 dosis de biológicos aplicadas por el IMSS, ISSSTE e IMSS-OPORTUNIDADES, en campañas intensivas.

c/ También conocida como Sabin, de administración vía oral.

d/ También conocida como DPT.

e/ También conocida como pentavalente (DPT+HB+Hib).

f/ BCG, bacilo de Calmette-Guérin.

g/ También conocidos como DT y TD; previenen tétanos y difteria.

h/ También conocida como SRP; previene sarampión, rubéola y parotiditis.

i/ También conocida como SR.

j/ Comprende: antialérgicas, antiampicilina, antihepatitis A, antihepatitis B, antineumocócica, antinfluenza, antitetánica, antitoxina tetánica equina, antitoxina diftérica equina, antirubéola, antivaricela, antiviperina, células vero, doble viral, fáboterápicos, inmunización humana hiperantitetánica, inmunoglobina antitetánica, inmunoglobina simple, PPD, rotavirus, suero antialacrán, suero antiviperino, tuberculina, vacuna antihaemophilus B y otros.

Fuente: IMSS, Dirección Regional Sur. Delegación Regional Veracruz Norte. Jefatura de Planeación y Finanzas; Departamento de Presupuesto, Contabilidad y Evaluación Financiera; Oficina de Presupuesto e Información Directiva.

IMSS, Dirección Regional Sur. Delegación Regional Veracruz Sur. Jefatura Delegacional de Prestaciones Médicas; Coordinación de Informática Médica.

IMSS, Delegación Regional Tamaulipas. Jefatura Delegacional de Planeación y Finanzas. Departamento de Presupuesto, Contabilidad y Erogaciones.

ISSSTE, Delegación en el Estado. Subdelegación Médica. Departamento de Programación y Desarrollo. Oficina de Bioestadística.

PEMEX. Dirección Corporativa de Finanzas; Gerencia de Integración de Información Institucional.

SEDENA, 19/a y 26/a Zona Militar. Hospital Regional Militar y Enfermería Militar.

SEMAR, 3/a Zona Naval Militar. Armada de México.

Hospital de Ginecología y Obstetricia UV. Dirección Médica.

SS, Servicios de Salud de Veracruz. Dirección de Planeación y Desarrollo; Subdirección de Innovación e Información en Salud, Departamento de Bioestadística.

**Población menor de 5 años cubierta con esquemas básicos de vacunación en las instituciones públicas del sector salud por grupo de edad según régimen e institución
Al 31 de diciembre de 2007**

[Cuadro 5.14](#)

Grupo de edad	Total	Seguridad social		Asistencia social
		IMSS	ISSSTE	SS
Población menor de 5 años cubierta con esquema básico completo a/	449,334	178,387	9,066	261,881
Menores de 1 año	51,322	21,069	717	29,536
1 a 4 años	398,012	157,318	8,349	232,345
1 año	81,858	30,580	1,665	49,613
2 a 4 años	316,154	126,738	6,684	182,732
Población menor de 5 años cubierta con esquema completo de antipoliomielítica b/	427,610	169,405	8,998	249,207
Menores de 1 año	28,162	11,934	423	15,805
1 a 4 años	399,448	157,471	8,575	233,402
1 año	83,054	30,701	1,785	50,568
2 a 4 años	316,394	126,770	6,790	182,834
Población menor de 5 años cubierta con esquema completo de difteria, tos ferina, tétanos, hepatitis B e infecciones por <i>Haemophilus influenzae b</i> (pentavalente) b/	429,301	169,362	8,996	250,943
Menores de 1 año	29,920	11,974	426	17,520
1 a 4 años	399,381	157,388	8,570	233,423
1 año	83,007	30,639	1,782	50,586
2 a 4 años	316,374	126,749	6,788	182,837

Población menor de 5 años cubierta con esquemas básicos de vacunación en las instituciones públicas del sector salud por grupo de edad según régimen e institución Al 31 de diciembre de 2007

[Cuadro 5.14](#)

Grupo de edad	Total	Seguridad social		Asistencia social
		IMSS	ISSSTE	SS
Población menor de 5 años cubierta con esquema completo de antituberculosa c/	456,056	178,735	9,437	267,884
Menores de 1 año	56,151	21,169	784	34,198
1 a 4 años	399,905	157,566	8,653	233,686
1 año	83,352	30,692	1,847	50,813
2 a 4 años	316,553	126,874	6,806	182,873
Población menor de 5 años cubierta con esquema completo de triple viral c/	398,406	157,434	8,404	232,568
1 a 4 años	398,406	157,434	8,404	232,568
1 año	82,179	30,672	1,702	49,805
2 a 4 años	316,227	126,762	6,702	182,763

Nota: La variación con respecto a la edición anterior es debido a la modificación del criterio de registro.

a/ Se considera esquema básico completo de vacunación en los menores de 5 años, cuando éstos han recibido 3 dosis de vacuna antipoliomielítica (Sabin); 3 de difteria, tos ferina, tétanos, hepatitis b e infecciones por *Haemophilus influenzae b* (pentavalente); 1 de antituberculosa (BCG) y 1 de triple viral. Sin embargo, los menores de un año también pueden ser considerados con esquemas completos, si para determinados meses de edad cumplidos ya les fueron aplicadas las dosis que les corresponden, aun cuando les falten las que se les aplicarán cuando cumplan la edad requerida, por ejemplo: un niño de dos meses de edad que haya recibido las primeras dosis de DPT y Sabin, además de la de BCG, se considera en ese momento con esquema completo, no obstante que le falten 2 aplicaciones de cada uno de los 2 primeros biológicos y 1 de triple viral, mismas que recibirá al cumplir la edad apropiada. Esta situación se presenta también en la información de cada biológico.

b/ Para completar este esquema de vacunación, se requiere de la aplicación de tres dosis.

c/ Para completar este esquema de vacunación, conforme al límite de edad señalado, se requiere de la aplicación de una sola dosis.

Fuente: SS, Servicios de Salud de Veracruz. Dirección de Planeación y Desarrollo; Subdirección de Innovación e Información en Salud, Departamento de Bioestadística.

Principales características del servicio de planificación familiar otorgado en las instituciones públicas del sector salud según régimen e institución 2007

[Cuadro 5.15](#)
(1ª Parte)

Concepto	Total	Seguridad social					
		IMSS Norte a/	IMSS Sur	ISSSTE	PEMEX	SEDENA	SEMAR
Consultas	832,364	26,743	92,578	38,372	13,417	3,235	1,919
Primera vez	145,382	5,092	21,617	19,496	4,965	1,551	581
Subsecuentes	686,982	21,651	70,961	18,876	8,452	1,684	1,338
Intervenciones quirúrgicas	28,573	5,687	4,061	610	917	88	213
Salpingoclasia	26,710	4,812	3,741	549	841	72	173
Vasectomía	1,863	875	320	61	76	16	40
Atenciones posteventos obstétricos	72,696	14,025	8,759	1,191	542	404	142
Inserción de dispositivo intrauterino	48,814	9,213	5,616	642	0	359	56
Oclusión tubaria	23,882	4,812	3,143	549	542	45	86
Nuevos aceptantes	139,656	23,893	17,084	9,048	2,249	1,345	632
Hormonal	51,651	8,993	2,513	3,082	470	591	235
Dispositivo intrauterino	48,029	9,213	8,418	642	347	359	85
Quirúrgico	20,656	4,812	3,995	610	917	57	213
Otros b/	19,320	875	2,158	4,714	515	338	99
Usuarios activos c/	648,252	120,102	7,920	40,738	18,718	1,451	4,244
Hormonal	117,947	40,752	2,092	8,494	2,470	672	969
Dispositivo intrauterino	120,143	49,093	2,539	8,413	2,670	316	631
Quirúrgico	245,127	30,257	929	5,586	10,489	57	701
Otros b/	57,209	0	2,360	18,245	3,089	406	1,943

Principales características del servicio de planificación familiar otorgado en las instituciones públicas del sector salud según régimen e institución 2007

[Cuadro 5.15](#)
(2ª Parte y última)

Concepto	Asistencia social			SS
	IMSS-Oportunidades Norte	IMSS-Oportunidades Sur	Hospital de Ginecología y Obstetricia UV	
Consultas	81,166	85,028	206	489,700
Primera vez	22,040	19,068	70	50,902
Subsecuentes	59,126	65,960	136	438,798
Intervenciones quirúrgicas	1,455	1,262	143	14,137
Salpingoclasia	1,392	1,224	143	13,763
Vasectomía	63	38	0	374
Atenciones posteventos obstétricos	3,242	4,252	143	39,996
Inserción de dispositivo intrauterino	2,377	3,439	0	27,112
Oclusión tubaria	865	813	143	12,884
Nuevos aceptantes	22,040	19,068	51	44,246
Hormonal	9,312	7,173	9	19,273
Dispositivo intrauterino	11,031	10,512	25	7,397
Quirúrgico	1,455	1,262	2	7,333
Otros b/	242	121	15	10,243
Usuarios activos c/	89,170	107,826	206	257,877
Hormonal	11,688	ND	84	50,726
Dispositivo intrauterino	29,763	ND	103	26,615
Quirúrgico	40,771	ND	3	156,334

Principales características del servicio de planificación familiar otorgado en las instituciones públicas del sector salud según régimen e institución 2007

[Cuadro 5.15](#)
(2ª Parte y última)

Concepto	Asistencia social			SS
	IMSS-Oportunidades Norte	IMSS-Oportunidades Sur	Hospital de Ginecología y Obstetricia UV	
Otros b/	6,948	ND	16	24,202

a/ Excluye 347 consultas, 3 intervenciones quirúrgicas, 30 atenciones posteventos obstétricos, 63 nuevos aceptantes y 4 174 usuarios activos de la Delegación Regional Tamaulipas.

b/ Comprende: implantes subdérmicos, histerectomías, parches y preservativos.

c/ Datos referidos al 31 de diciembre.

Fuente: IMSS, Dirección Regional Sur. Delegación Regional Veracruz Norte. Jefatura de Planeación y Finanzas; Departamento de Presupuesto, Contabilidad y Evaluación Financiera; Oficina de Presupuesto e Información Directiva.

IMSS, Dirección Regional Sur. Delegación Regional Veracruz Sur. Jefatura Delegacional de Prestaciones Médicas; Coordinación de Informática Médica.

IMSS, Delegación Regional Tamaulipas. Jefatura Delegacional de Planeación y Finanzas. Departamento de Presupuesto, Contabilidad y Erogaciones.

ISSSTE, Delegación en el Estado. Subdelegación Médica. Departamento de Programación y Desarrollo. Oficina de Bioestadística.

PEMEX. Dirección Corporativa de Finanzas; Gerencia de Integración de Información Institucional.

SEDENA, 19/a y 26/a Zona Militar. Hospital Regional Militar y Enfermería Militar.

SEMAR, 3/a Zona Naval Militar. Armada de México.

Hospital de Ginecología y Obstetricia UV. Dirección Médica.

SS, Servicios de Salud de Veracruz. Dirección de Planeación y Desarrollo; Subdirección de Innovación e Información en Salud, Departamento de Bioestadística.

Pacientes farmacodependientes atendidos en los Centros de Integración Juvenil por centro, sexo y grupo de edad según grado de dependencia 2007

[Cuadro 5.16](#)

Centro Sexo Grupo de edad	Total	Experimen- tador a/	Usuario social u ocasional b/	Funcional c/	Disfuncional d/	En remisión e/
Total	432	41	69	229	78	15
10 a 14 años	49	26	12	7	3	1
15 a 19 años	150	13	37	76	20	4
20 a 24 años	77	1	8	49	19	0
25 a 29 años	47	1	5	23	15	3
30 a 34 años	28	0	3	14	10	1
35 y más años	81	0	4	60	11	6
Hombres	320	29	43	172	66	10
10 a 14 años	29	16	8	4	1	0
15 a 19 años	106	11	24	53	17	1
20 a 24 años	68	1	6	43	18	0
25 a 29 años	38	1	4	16	14	3
30 a 34 años	24	0	1	13	9	1
35 y más años	55	0	0	43	7	5
Mujeres	112	12	26	57	12	5
10 a 14 años	20	10	4	3	2	1
15 a 19 años	44	2	13	23	3	3
20 a 24 años	9	0	2	6	1	0
25 a 29 años	9	0	1	7	1	0
30 a 34 años	4	0	2	1	1	0
35 y más años	26	0	4	17	4	1
Poza Rica de Hidalgo	121	22	11	81	4	3
10 a 14 años	19	15	4	0	0	0
15 a 19 años	28	6	4	17	0	1
20 a 24 años	19	1	1	15	2	0
25 a 29 años	7	0	1	5	1	0
30 a 34 años	5	0	0	5	0	0
35 y más años	43	0	1	39	1	2
Hombres	88	15	6	62	4	1
10 a 14 años	10	9	1	0	0	0
15 a 19 años	20	5	3	12	0	0
20 a 24 años	17	1	1	13	2	0
25 a 29 años	7	0	1	5	1	0
30 a 34 años	5	0	0	5	0	0
35 y más años	29	0	0	27	1	1
Mujeres	33	7	5	19	0	2
10 a 14 años	9	6	3	0	0	0
15 a 19 años	8	1	1	5	0	1
20 a 24 años	2	0	0	2	0	0

Pacientes farmacodependientes atendidos en los Centros de Integración Juvenil por centro, sexo y grupo de edad según grado de dependencia 2007

[Cuadro 5.16](#)

Centro	Total	Experimen- tador a/	Usuario social u ocasional b/	Funcional c/	Disfuncional d/	En remisión e/
Sexo						
Grupo de edad						
25 a 29 años	0	0	0	0	0	0
30 a 34 años	0	0	0	0	0	0
35 y más años	14	0	1	12	0	1
Xalapa	311	19	58	148	74	12
10 a 14 años	30	11	8	7	3	1
15 a 19 años	122	7	33	59	20	3
20 a 24 años	58	0	7	34	17	0
25 a 29 años	40	1	4	18	14	3
30 a 34 años	23	0	3	9	10	1
35 y más años	38	0	3	21	10	4
Hombres	232	14	37	110	62	9
10 a 14 años	19	7	7	4	1	0
15 a 19 años	86	6	21	41	17	1
20 a 24 años	51	0	5	30	16	0
25 a 29 años	31	1	3	11	13	3
30 a 34 años	19	0	1	8	9	1
35 y más años	26	0	0	16	6	4
Mujeres	79	5	21	38	12	3
10 a 14 años	11	4	1	3	2	1
15 a 19 años	36	1	12	18	3	2
20 a 24 años	7	0	2	4	1	0
25 a 29 años	9	0	1	7	1	0
30 a 34 años	4	0	2	1	1	0
35 y más años	12	0	3	5	4	0

a/ Se refiere a la persona que ha probado drogas motivada en general por la curiosidad, pero que no se ha sentido impulsada a repetir la experiencia.

b/ Se refiere a la persona que utiliza drogas en un contexto social en donde el resto del grupo las consume. Sin embargo no se siente interesado en repetir la experiencia fuera de ese medio, ni lo hace frecuentemente.

c/ Se refiere al consumidor que utiliza drogas con frecuencia, ya que ha desarrollado condición de dependencia de algún tipo, pero se desenvuelve en su medio familiar, laboral, escolar y social sin que dicho consumo le provoque conflictos.

d/ Se refiere a la persona que no sólo utiliza las drogas con frecuencia, sino que su vida gira en torno al consumo, lo que se hace evidente por los problemas en relación con su medio, por las consecuencias que la droga produce en su organismo y funciones mentales.

e/ Se refiere a la persona que ha dejado de utilizar drogas por un tiempo no menor de un mes.

Fuente: Centro de Integración Juvenil AC en el Estado. Centros Locales Poza Rica de Hidalgo y Xalapa.

Casos nuevos de enfermedades registrados en las instituciones públicas del sector salud por régimen, institución y principales diagnósticos 2007

[Cuadro 5.17](#)

Régimen	Institución	Diagnóstico	Casos nuevos de enfermedades
Total			2,250,536
Seguridad social			1,019,396
	IMSS Norte		384,935 a/
		Infecciones respiratorias agudas	212,835
		Infección intestinal por otros organismos y las mal definidas	59,987
		Infección de vías urinarias	40,222
		Úlceras, gastritis y duodenitis	14,565
		Otras helmintiasis	10,371
		Hipertensión arterial	6,064
		Amebiasis intestinal	5,524
		Varicela	5,002
		Diabetes mellitus no insulinodependiente, (tipo 2)	3,567
		Dengue clásico	3,256
		Paratifoidea y otras salmonelosis	3,045
		Asma y estado asmático	2,297
		Quemaduras	2,266
		Candidiasis urogenital	1,634
		Neumonías y bronconeumonías	1,447
		Erisipela	1,431
		Gingivitis y enfermedad periodontal	1,328
		Enfermedades isquémicas del corazón	936
		Dengue hemorrágico	767
		Parálisis flácida aguda	680
		Resto de los diagnósticos	7,711
	IMSS Sur		275,263
		Infecciones respiratorias agudas	158,575
		Infección intestinal por otros organismos y las mal definidas	35,595
		Infección de vías urinarias	29,360
		Úlceras, gastritis y duodenitis	10,749
		Amebiasis intestinal	6,616
		Hipertensión arterial	5,989
		Diabetes mellitus no insulinodependiente, (tipo 2)	5,136
		Paratifoidea y otras salmonelosis	3,270
		Varicela	3,211
		Dengue clásico	2,908
		Asma y estado asmático	2,383
		Candidiasis urogenital	1,589
		Quemaduras	1,231
		Escabiosis	980
		Gingivitis y enfermedad periodontal	920
		Neumonías y bronconeumonías	883
		Enfermedades isquémicas del corazón	765
		Desnutrición leve	760
		Tricomoniasis urogenital	660

Casos nuevos de enfermedades registrados en las instituciones públicas del sector salud por régimen, institución y principales diagnósticos 2007

[Cuadro 5.17](#)

Régimen	Institución	Diagnóstico	Casos nuevos de enfermedades
		Enfermedades cerebrovasculares	624
		Resto de los diagnósticos	3,059
	ISSSTE		214,765
		Infecciones respiratorias agudas	112,028
		Infección intestinal por otros organismos y las mal definidas	31,525
		Infección de vías urinarias	19,991
		Úlceras, gastritis y duodenitis	14,872
		Ascariasis	4,765
		Otitis media aguda	4,238
		Otras infecciones intestinales debidas a protozoarios	3,945
		Conjuntivitis	3,907
		Otras helmintiasis	2,923
		Gingivitis y enfermedad periodontal	2,184
		Asma y estado asmático	2,183
		Paratifoidea y otras salmonelosis	2,123
		Amebiasis intestinal	1,996
		Varicela	1,383
		Dengue clásico	1,101
		Candidiasis urogenital	1,073
		Hipertensión arterial	679
		Tricomoniasis urogenital	587
		Diabetes mellitus no insulino dependiente, (tipo 2)	499
		Fiebre tifoidea	438
		Resto de los diagnósticos	2,325
	PEMEX		125,646
		Infecciones respiratorias agudas	74,572
		Infección intestinal por otros organismos y las mal definidas	19,218
		Infección de vías urinarias	9,831
		Otras helmintiasis	4,470
		Úlceras, gastritis y duodenitis	3,845
		Gingivitis y enfermedad periodontal	2,529
		Amebiasis intestinal	2,119
		Asma y estado asmático	1,630
		Otitis media aguda	1,244
		Dengue clásico	780
		Hipertensión arterial	775
		Varicela	740
		Escabiosis	527
		Diabetes mellitus no insulino dependiente, (tipo 2)	504
		Paratifoidea y otras salmonelosis	445
		Dengue hemorrágico	362
		Mordeduras de perro	227
		Fiebre tifoidea	193
		Faringitis y amigdalitis estreptocócicas	191
		Candidiasis urogenital	173
		Resto de los diagnósticos	1,271

Casos nuevos de enfermedades registrados en las instituciones públicas del sector salud por régimen, institución y principales diagnósticos 2007

[Cuadro 5.17](#)

Régimen	Institución	Diagnóstico	Casos nuevos de enfermedades
	SEDENA		7,186
		Infecciones respiratorias agudas	3,471
		Infección de vías urinarias	752
		Infección intestinal por otros organismos y las mal definidas	714
		Conjuntivitis	317
		Otitis media aguda	317
		Otras infecciones intestinales debidas a protozoarios	292
		Ascariasis	213
		Asma y estado asmático	178
		Diabetes mellitus no insulino dependiente, (tipo 2)	177
		Hipertensión arterial	171
		Úlceras, gastritis y duodenitis	116
		Amebiasis intestinal	68
		Enfermedades isquémicas del corazón	56
		Varicela	50
		Neumonías y bronconeumonías	46
		Displasia cervical leve y moderada	36
		Desnutrición moderada	27
		Candidiasis urogenital	26
		Enfermedad alcohólica del hígado	24
		Giardiasis	14
		Resto de los diagnósticos	121
	SEMAR		11,601
		Infecciones respiratorias agudas	3,646
		Infección de vías urinarias	1,729
		Faringitis y amigdalitis estreptocócicas	1,283
		Otitis media aguda	604
		Gingivitis y enfermedad periodontal	601
		Amebiasis intestinal	542
		Conjuntivitis	452
		Úlceras, gastritis y duodenitis	340
		Paratifoidea y otras salmonelosis	286
		Giardiasis	231
		Fiebre tifoidea	230
		Hipertensión arterial	210
		Candidiasis urogenital	209
		Infección intestinal por otros organismos y las mal definidas	189
		Diabetes mellitus no insulino dependiente, (tipo 2)	156
		Ascariasis	126
		Varicela	97
		Diabetes mellitus insulino dependiente, (tipo 1)	85
		Dengue clásico	68
		Enfermedades isquémicas del corazón	52
		Resto de los diagnósticos	465

Casos nuevos de enfermedades registrados en las instituciones públicas del sector salud por régimen, institución y principales diagnósticos 2007

[Cuadro 5.17](#)

Régimen	Institución	Diagnóstico	Casos nuevos de enfermedades
Asistencia social			1,231,140
	IMSS-Oportunidades Norte		146,861
		Infecciones respiratorias agudas	83,259
		Infección de vías urinarias	11,813
		Candidiasis urogenital	10,328
		Úlceras, gastritis y duodenitis	7,450
		Tricomoniasis urogenital	6,139
		Amebiasis intestinal	5,757
		Otitis media aguda	3,700
		Infección intestinal por otros organismos y las mal definidas	3,609
		Gingivitis y enfermedad periodontal	1,950
		Desnutrición leve	1,836
		Ascariasis	1,408
		Hipertensión arterial	1,278
		Dengue clásico	1,236
		Diabetes mellitus no insulino dependiente, (tipo 2)	986
		Mordeduras de perro	933
		Varicela	807
		Escabiosis	494
		Displasia cervical leve y moderada	450
		Asma y estado asmático	417
		Desnutrición moderada	310
		Resto de los diagnósticos	2,701
	IMSS-Oportunidades Sur		159,539
		Infecciones respiratorias agudas	95,189
		Infección de vías urinarias	10,758
		Úlceras, gastritis y duodenitis	8,847
		Infección intestinal por otros organismos y las mal definidas	7,483
		Candidiasis urogenital	7,289
		Amebiasis intestinal	6,431
		Tricomoniasis urogenital	4,552
		Otitis media aguda	2,955
		Gingivitis y enfermedad periodontal	2,734
		Ascariasis	2,245
		Desnutrición leve	1,749
		Conjuntivitis	1,604
		Dengue clásico	1,532
		Escabiosis	1,042
		Hipertensión arterial	818
		Asma y estado asmático	761
		Diabetes mellitus no insulino dependiente, (tipo 2)	684
		Varicela	446
		Desnutrición moderada	306
		Mordeduras de perro	279
		Resto de los diagnósticos	1,835

Casos nuevos de enfermedades registrados en las instituciones públicas del sector salud por régimen, institución y principales diagnósticos 2007

[Cuadro 5.17](#)

Régimen	Institución	Diagnóstico	Casos nuevos de enfermedades
	Hospital de Ginecología y Obstetricia		1,160
		Candidiasis urogenital	382
		Infección de vías urinarias	341
		Tricomoniasis urogenital	139
		Diabetes mellitus no insulino dependiente, (tipo 2)	77
		Virus del papiloma humano	70
		Hipertensión arterial	69
		Faringitis y amigdalitis estreptocócicas	63
		Paratifoidea y otras salmonelosis	10
		Amebiasis intestinal	9
	SS		923,580
		Infecciones respiratorias agudas	512,395
		Infección intestinal por otros organismos y las mal definidas	90,500
		Infección de vías urinarias	65,785
		Úlceras, gastritis y duodenitis	40,920
		Gingivitis y enfermedad periodontal	29,990
		Candidiasis urogenital	17,510
		Otitis media aguda	17,200
		Ascariasis	16,237
		Dengue clásico	14,913
		Amebiasis intestinal	11,031
		Conjuntivitis	10,158
		Diabetes mellitus no insulino dependiente, (tipo 2)	9,520
		Hipertensión arterial	8,659
		Tricomoniasis urogenital	7,990
		Desnutrición leve	7,450
		Varicela	6,703
		Asma y estado asmático	6,455

Casos nuevos de enfermedades registrados en las instituciones públicas del sector salud por régimen, institución y principales diagnósticos 2007

[Cuadro 5.17](#)

Régimen Institución Diagnóstico	Casos nuevos de enfermedades
Mordeduras de perro	5,504
Displasia cervical leve y moderada	5,146
Paratifoidea y otras salmonelosis	4,760
Resto de los diagnósticos	34,754

Nota: La información se refiere a los casos de enfermedad que, previa certificación médica, fueron registrados por las instituciones del sector, y que por la naturaleza de tales padecimientos, requieren de una notificación inmediata.

a/ Excluye 19 919 casos nuevos de enfermedades registrados en la Delegación Regional Tamaulipas.

Fuente: IMSS, Dirección Regional Sur. Delegación Regional Veracruz Norte. Jefatura de Planeación y Finanzas; Departamento de Presupuesto, Contabilidad y Evaluación Financiera; Oficina de Presupuesto e Información Directiva.

IMSS, Dirección Regional Sur. Delegación Regional Veracruz Sur. Jefatura Delegacional de Prestaciones Médicas; Coordinación de Informática Médica.

IMSS, Delegación Regional Tamaulipas. Jefatura Delegacional de Planeación y Finanzas. Departamento de Presupuesto, Contabilidad y Erogaciones.

ISSSTE, Delegación en el Estado. Subdelegación Médica. Departamento de Programación y Desarrollo. Oficina de Bioestadística.

PEMEX. Dirección Corporativa de Finanzas; Gerencia de Integración de Información Institucional.

SEDENA, 19/a y 26/a Zona Militar. Hospital Regional Militar y Enfermería Militar.

SEMAR, 3/a Zona Naval Militar. Armada de México.

Hospital de Ginecología y Obstetricia UV. Dirección Médica.

SS, Servicios de Salud de Veracruz. Dirección de Planeación y Desarrollo; Subdirección de Innovación e Información en Salud, Departamento de Bioestadística.

**Egresos hospitalarios en las instituciones públicas del sector salud
por diagnóstico de egreso según régimen e institución
2007**

Cuadro 5.18
(1ª Parte)

Capítulo CIE-10	Diagnóstico de egreso	Total	Seguridad social					
			IMSS Norte	IMSS Sur	ISSSTE	PEMEX	SEDENA	SEMAR
	Total	360,451	71,921 a/	51,219	16,980	26,871	2,923	5,562
O00-O99	Embarazo, parto y puerperio	111,301	15,642	9,563	2,706	903	494	538
K00-K93	Enfermedades del sistema digestivo	42,154	10,610	6,925	1,622	2,802	386	651
N00-N99	Enfermedades del sistema genitourinario	30,511	8,984	5,894	1,886	3,122	197	664
S00-T98	Traumatismos, envenenamientos y algunas otras consecuencias de causas externas	25,017	4,325	4,224	608	1,640	215	365
C00-D48	Tumores (neoplasias)	22,647	5,044	3,576	2,949	1,161	92	246
I00-I99	Enfermedades del sistema circulatorio	17,378	4,815	3,757	912	1,821	130	212
A00-B99	Ciertas enfermedades infecciosas y parasitarias	16,748	1,658	2,519	1,665	2,324	212	336
J00-J99	Enfermedades del sistema respiratorio	16,027	3,664	2,833	548	1,499	208	473
E00-E90	Enfermedades endocrinas, nutricionales y metabólicas	15,959	3,924	2,871	1,536	1,036	132	432
Z00-Z99	Factores que influyen en el estado de salud y contacto con los servicios de salud	12,427	1,728	2,324	192	3,623	265	531
M00-M99	Enfermedades del sistema osteomuscular y del tejido conjuntivo	9,911	3,055	1,833	441	2,088	123	540
P00-P96	Ciertas afecciones originadas en el periodo perinatal	9,037	1,192	1,157	112	106	2	31
R00-R99	Síntomas, signos y hallazgos anormales clínicos y de laboratorio, no clasificados en otra parte	6,426	196	852	231	2,106	247	140
L00-L99	Enfermedades de la piel y del tejido subcutáneo	5,474	1,788	717	228	520	74	161
H00-H59	Enfermedades del ojo y sus anexos	4,949	2,380	214	226	316	82	61
G00-G99	Enfermedades del sistema nervioso	4,273	951	813	463	529	20	42
Q00-Q99	Malformaciones congénitas, deformidades y anomalías cromosómicas	3,989	1,254	337	35	101	0	30
F00-F99	Trastornos mentales y del comportamiento	2,506	154	313	140	214	12	50
D50-D89	Enfermedades de la sangre y de los órganos hematopoyéticos, y ciertos trastornos que afectan el mecanismo de la inmunidad	2,481	223	277	368	632	18	36

**Egresos hospitalarios en las instituciones públicas del sector salud
por diagnóstico de egreso según régimen e institución
2007**

[Cuadro 5.18](#)
(1ª Parte)

Capítulo CIE-10	Diagnóstico de egreso	Total	Seguridad social					
			IMSS Norte	IMSS Sur	ISSSTE	PEMEX	SEDENA	SEMAR
H60-H95	Enfermedades del oído y de la apófisis mastoides	1,236	334	220	112	328	14	23

**Egresos hospitalarios en las instituciones públicas del sector salud
por diagnóstico de egreso según régimen e institución
2007**

[Cuadro 5.18](#)
(2ª Parte y última)

Capítulo CIE-10	Diagnóstico de egreso	Asistencia social			SS
		IMSS- Oportunidades Norte	IMSS- Oportunidades Sur	Hospital de Ginecología y Obstetricia UV	
	Total	8,851	8,290	630	167,204
O00-O99	Embarazo, parto y puerperio	4,089	4,506	575	72,285
K00-K93	Enfermedades del sistema digestivo	890	738	0	17,530
N00-N99	Enfermedades del sistema genitourinario	418	334	1	9,011
S00-T98	Traumatismos, envenenamientos y algunas otras consecuencias de causas externas	285	247	0	13,108
C00-D48	Tumores (neoplasias)	354	373	6	8,846
I00-I99	Enfermedades del sistema circulatorio	248	125	0	5,358
A00-B99	Ciertas enfermedades infecciosas y parasitarias	282	186	6	7,560
J00-J99	Enfermedades del sistema respiratorio	338	349	0	6,115
E00-E90	Enfermedades endocrinas, nutricionales y metabólicas	285	232	0	5,511
Z00-Z99	Factores que influyen en el estado de salud y contacto con los servicios de salud	771	347	5	2,641
M00-M99	Enfermedades del sistema osteomuscular y del tejido conjuntivo	61	15	0	1,755
P00-P96	Ciertas afecciones originadas en el periodo perinatal	364	482	36	5,555
R00-R99	Síntomas, signos y hallazgos anormales clínicos y de laboratorio, no clasificados en otra parte	88	59	0	2,507
L00-L99	Enfermedades de la piel y del tejido subcutáneo	118	57	0	1,811
H00-H59	Enfermedades del ojo y sus anexos	1	121	0	1,548
G00-G99	Enfermedades del sistema nervioso	58	49	1	1,347
Q00-Q99	Malformaciones congénitas, deformidades y anomalías cromosómicas	131	37	0	2,064
F00-F99	Trastornos mentales y del comportamiento	32	9	0	1,582

Egresos hospitalarios en las instituciones públicas del sector salud por diagnóstico de egreso según régimen e institución 2007

[Cuadro 5.18](#)
(2ª Parte y última)

Capítulo CIE-10	Diagnóstico de egreso	Asistencia social			SS
		IMSS- Oportunidades Norte	IMSS- Oportunidades Sur	Hospital de Ginecología y Obstetricia UV	
D50-D89	Enfermedades de la sangre y de los órganos hematopoyéticos, y ciertos trastornos que afectan el mecanismo de la inmunidad	32	22	0	873
H60-H95	Enfermedades del oído y de la apófisis mastoides	6	2	0	197

Nota: La denominación de los diagnósticos corresponde a los capítulos establecidos en la lista de tabulación para la morbilidad de la *Clasificación Internacional de Enfermedades* en su 10a. revisión.

a/ Excluye 924 egresos hospitalarios registrados en la Delegación Regional Tamaulipas.

Fuente: IMSS, Dirección Regional Sur. Delegación Regional Veracruz Norte. Jefatura de Planeación y Finanzas; Departamento de Presupuesto, Contabilidad y Evaluación Financiera; Oficina de Presupuesto e Información Directiva.

IMSS, Dirección Regional Sur. Delegación Regional Veracruz Sur. Jefatura Delegacional de Prestaciones Médicas; Coordinación de Informática Médica.

IMSS, Delegación Regional Tamaulipas. Jefatura Delegacional de Planeación y Finanzas. Departamento de Presupuesto, Contabilidad y Erogaciones.

ISSSTE, Delegación en el Estado. Subdelegación Médica. Departamento de Programación y Desarrollo. Oficina de Bioestadística.

PEMEX. Dirección Corporativa de Finanzas; Gerencia de Integración de Información Institucional.

SEDENA, 19/a y 26/a Zona Militar. Hospital Regional Militar y Enfermería Militar.

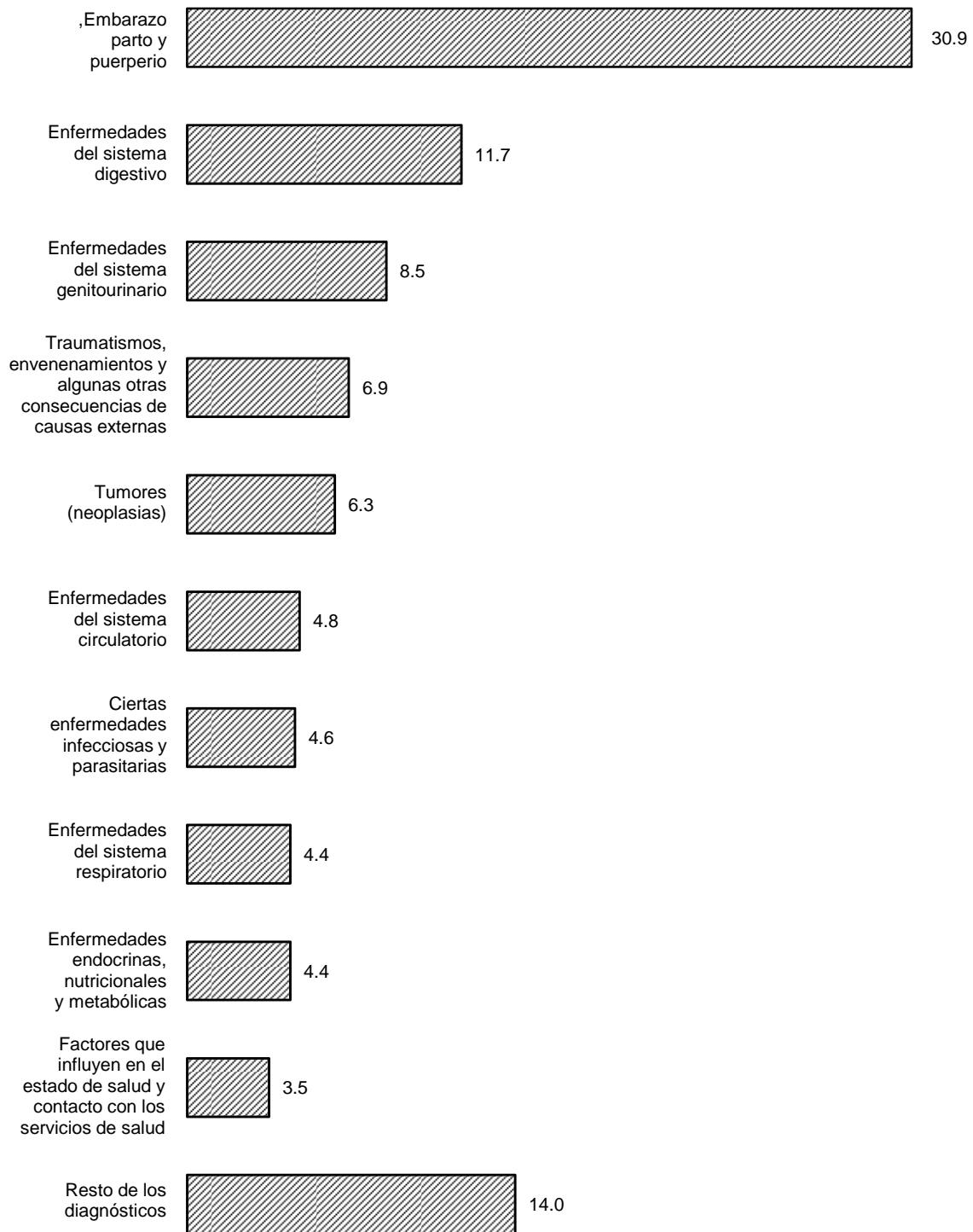
SEMAR, 3/a Zona Naval Militar. Armada de México.

Hospital de Ginecología y Obstetricia UV. Dirección Médica.

SS, Servicios de Salud de Veracruz. Dirección de Planeación y Desarrollo; Subdirección de Innovación e Información en Salud, Departamento de Bioestadística.

**Egresos hospitalarios en las instituciones públicas del sector salud
por los diez principales diagnósticos de egreso
2007**
(Porcentaje)

[Gráfica 5.3](#)



Fuente: Cuadro 5.18

Defunciones hospitalarias registradas en las instituciones públicas del sector salud por causa de muerte según régimen e institución 2007

Cuadro 5.19
(1ª Parte)

Capítulo CIE-10	Causa de muerte	Total	Seguridad social					
			IMSS Norte	IMSS Sur	ISSSTE	PEMEX	SEDENA	SEMAR
	Total	10,345	3,697 a/	1,712	392	463	54	103
I00-I99	Enfermedades del sistema circulatorio	2,083	844	362	75	112	13	29
E00-E90	Enfermedades endocrinas, nutricionales y metabólicas	1,473	667	330	92	18	8	14
K00-K93	Enfermedades del sistema digestivo	1,294	450	260	36	54	14	12
C00-D48	Tumores (neoplasias)	1,201	591	200	35	62	1	16
J00-J99	Enfermedades del sistema respiratorio	1,043	321	170	46	68	3	13
A00-B99	Ciertas enfermedades infecciosas y parasitarias	696	201	76	38	22	3	8
P00-P96	Ciertas afecciones originadas en el periodo perinatal	691	68	85	4	6	4	2
N00-N99	Enfermedades del sistema genitourinario	555	206	102	25	41	2	7
V01-Y89	Causas externas de morbilidad y de mortalidad	433	157	53	0	11	2	0
Q00-Q99	Malformaciones congénitas, deformidades y anomalías cromosómicas	249	75	21	0	0	0	0
R00-R99	Síntomas, signos y hallazgos anormales clínicos y de laboratorio, no clasificados en otra parte	248	11	1	32	48	3	1
G00-G99	Enfermedades del sistema nervioso	160	34	19	7	13	0	0
D50-D89	Enfermedades de la sangre y de los órganos hematopoyéticos, y ciertos trastornos que afectan el mecanismo de la inmunidad	77	27	12	0	4	1	1
M00-M99	Enfermedades del sistema osteomuscular y del tejido conjuntivo	40	18	11	2	0	0	0
F00-F99	Trastornos mentales y del comportamiento	38	5	2	0	1	0	0
L00-L99	Enfermedades de la piel y del tejido subcutáneo	32	17	6	0	3	0	0
O00-O99	Embarazo, parto y puerperio	32	5	2	0	0	0	0
H00-H59	Enfermedades del ojo y sus anexos	0	0	0	0	0	0	0
H60-H95	Enfermedades del oído y de la apófisis mastoides	0	0	0	0	0	0	0

Defunciones hospitalarias registradas en las instituciones públicas del sector salud por causa de muerte según régimen e institución 2007

[Cuadro 5.19](#)
(2ª Parte y última)

Capítulo CIE-10	Causa de muerte	Asistencia social			SS
		IMSS-Oportunidades Norte	IMSS-Oportunidades Sur	Hospital de Ginecología y Obstetricia UV	
	Total	114	56	7	3,747
I00-I99	Enfermedades del sistema circulatorio	24	4	0	620
E00-E90	Enfermedades endocrinas, nutricionales y metabólicas	8	11	0	325
K00-K93	Enfermedades del sistema digestivo	15	8	0	445
C00-D48	Tumores (neoplasias)	4	2	0	290
J00-J99	Enfermedades del sistema respiratorio	20	12	0	390
A00-B99	Ciertas enfermedades infecciosas y parasitarias	8	4	0	336
P00-P96	Ciertas afecciones originadas en el periodo perinatal	22	12	7	481
N00-N99	Enfermedades del sistema genitourinario	1	0	0	171
V01-Y89	Causas externas de morbilidad y de mortalidad	3	1	0	206
Q00-Q99	Malformaciones congénitas, deformidades y anomalías cromosómicas	7	0	0	146
R00-R99	Síntomas, signos y hallazgos anormales clínicos y de laboratorio, no clasificados en otra parte	0	0	0	152
G00-G99	Enfermedades del sistema nervioso	0	1	0	86
D50-D89	Enfermedades de la sangre y de los órganos hematopoyéticos, y ciertos trastornos que afectan el mecanismo de la inmunidad	0	0	0	32
M00-M99	Enfermedades del sistema osteomuscular y del tejido conjuntivo	0	0	0	9
F00-F99	Trastornos mentales y del comportamiento	1	0	0	29
L00-L99	Enfermedades de la piel y del tejido subcutáneo	0	0	0	6
O00-O99	Embarazo, parto y puerperio	1	1	0	23

Defunciones hospitalarias registradas en las instituciones públicas del sector salud por causa de muerte según régimen e institución 2007

[Cuadro 5.19](#)
(2ª Parte y última)

Capítulo CIE-10	Causa de muerte	Asistencia social			SS
		IMSS-Oportunidades Norte	IMSS-Oportunidades Sur	Hospital de Ginecología y Obstetricia UV	
H00-H59	Enfermedades del ojo y sus anexos	0	0	0	0
H60-H95	Enfermedades del oído y de la apófisis mastoides	0	0	0	0

Nota: La denominación de las causas de muerte corresponde a los capítulos establecidos en la lista de tabulación para la mortalidad de la *Clasificación Internacional de Enfermedades* en su 10a. revisión.

a/ Excluye 91 defunciones hospitalarias registradas en la Delegación Regional Tamaulipas.

Fuente: IMSS, Dirección Regional Sur. Delegación Regional Veracruz Norte. Jefatura de Planeación y Finanzas; Departamento de Presupuesto, Contabilidad y Evaluación Financiera; Oficina de Presupuesto e Información Directiva.

IMSS, Dirección Regional Sur. Delegación Regional Veracruz Sur. Jefatura Delegacional de Prestaciones Médicas; Coordinación de Informática Médica.

IMSS, Delegación Regional Tamaulipas. Jefatura Delegacional de Planeación y Finanzas. Departamento de Presupuesto, Contabilidad y Erogaciones.

ISSSTE, Delegación en el Estado. Subdelegación Médica. Departamento de Programación y Desarrollo. Oficina de Bioestadística.

PEMEX. Dirección Corporativa de Finanzas; Gerencia de Integración de Información Institucional.

SEDENA, 19/a y 26/a Zona Militar. Hospital Regional Militar y Enfermería Militar.

SEMAR, 3/a Zona Naval Militar. Armada de México.

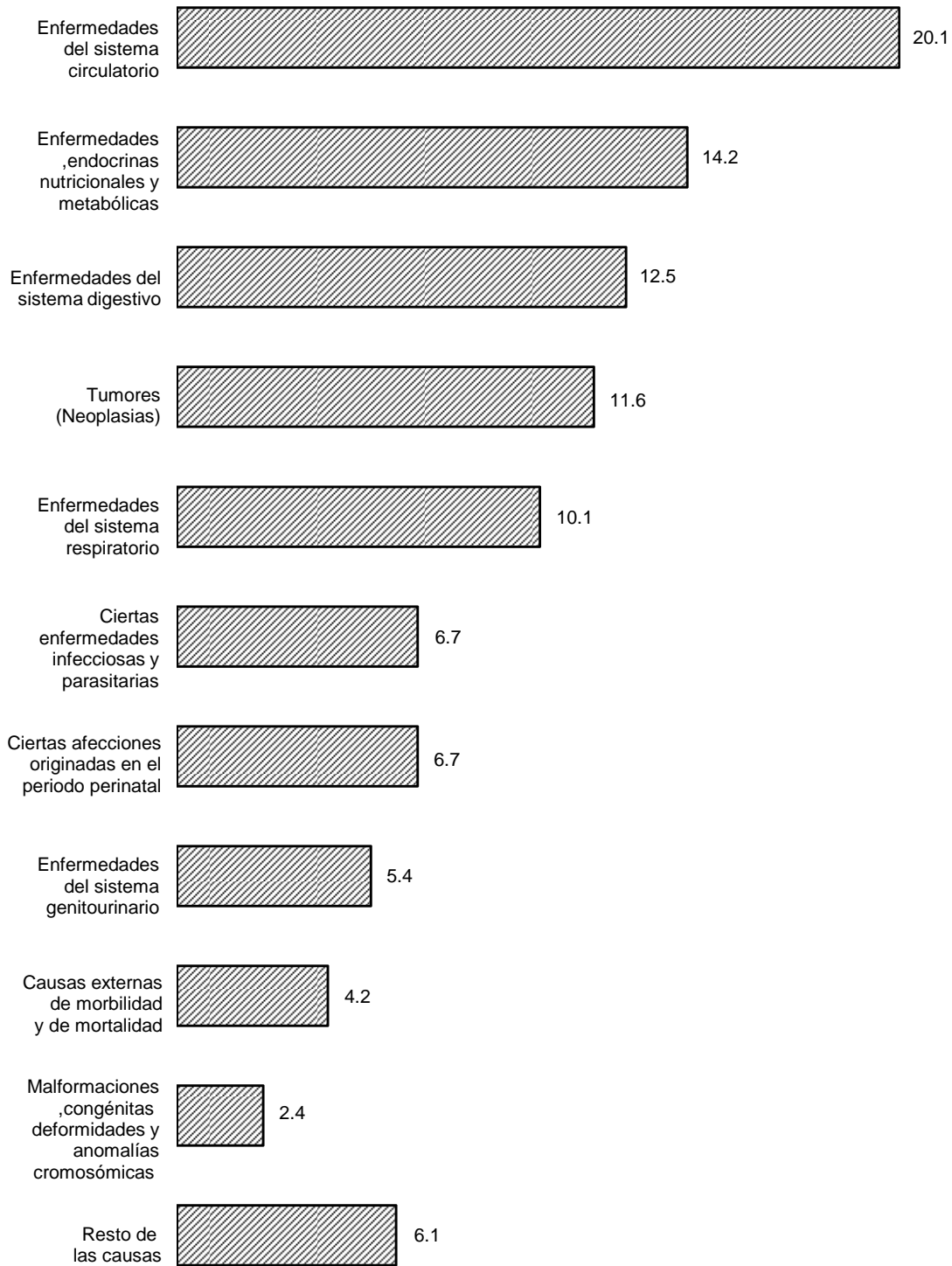
Hospital de Ginecología y Obstetricia UV. Dirección Médica.

SS, Servicios de Salud de Veracruz. Dirección de Planeación y Desarrollo; Subdirección de Innovación e Información en Salud, Departamento de Bioestadística.

**Defunciones hospitalarias registradas en las instituciones
públicas del sector salud por las diez
principales causas de muerte
2007**

[Gráfica 5.4](#)

(Porcentaje)



Fuente: Cuadro 5.19

**Establecimientos particulares de salud con servicio de hospitalización
por número de camas censables
Al 31 de diciembre de 2007**

[Cuadro 5.20](#)

Número de camas censables	Establecimientos particulares de salud
Total	175
1 a 4 camas	46
5 a 9 camas	79
10 a 14 camas	30
15 a 24 camas	15
25 a 49 camas	3
50 y más camas	2

Fuente: **INEGI**. Dirección General de Contabilidad Nacional y Estadísticas Económicas; Dirección General Adjunta de Estadísticas Económicas; Dirección de Estadísticas del Sector Terciario.

Personal médico en nómina que labora en establecimientos particulares de salud con servicio de hospitalización por tipo de personal según número de camas censables
Al 31 de diciembre de 2007

[Cuadro 5.21](#)

Tipo de personal	Total	1 a 4 camas	5 a 9 camas	10 a 14 camas	15 a 24 camas	25 a 49 camas	50 y más camas
Total	439	63	121	87	112	37	19
En contacto directo con el paciente	422	62	118	84	105	34	19
Médicos generales	187	19	54	47	39	12	16
Médicos especialistas	230	42	62	37	64	22	3
Gineco-obstetras	53	14	16	11	10	2	0
Pediatras	35	7	8	4	10	6	0
Cirujanos	41	8	12	5	12	4	0
Internistas	30	3	6	9	5	7	0
Anestesiólogos	30	6	11	6	6	1	0
Otros especialistas	41	4	9	2	21	2	3
Odontólogos	4	0	2	0	2	0	0
Residentes	0	0	0	0	0	0	0
Pasantes	1	1	0	0	0	0	0
En otras labores	17	1	3	3	7	3	0

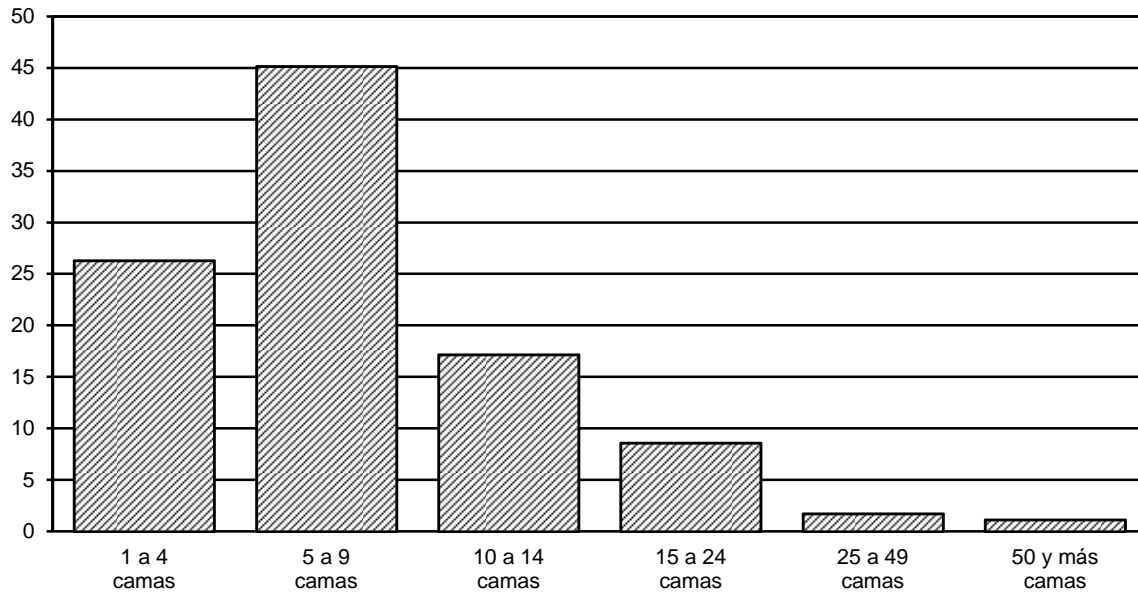
Nota: El personal médico en nómina es el registrado en la plantilla del establecimiento y es pagado por el hospital cubriendo una jornada laboral.

Fuente: **INEGI**. Dirección General de Contabilidad Nacional y Estadísticas Económicas; Dirección General Adjunta de Estadísticas Económicas; Dirección de Estadísticas del Sector Terciario.

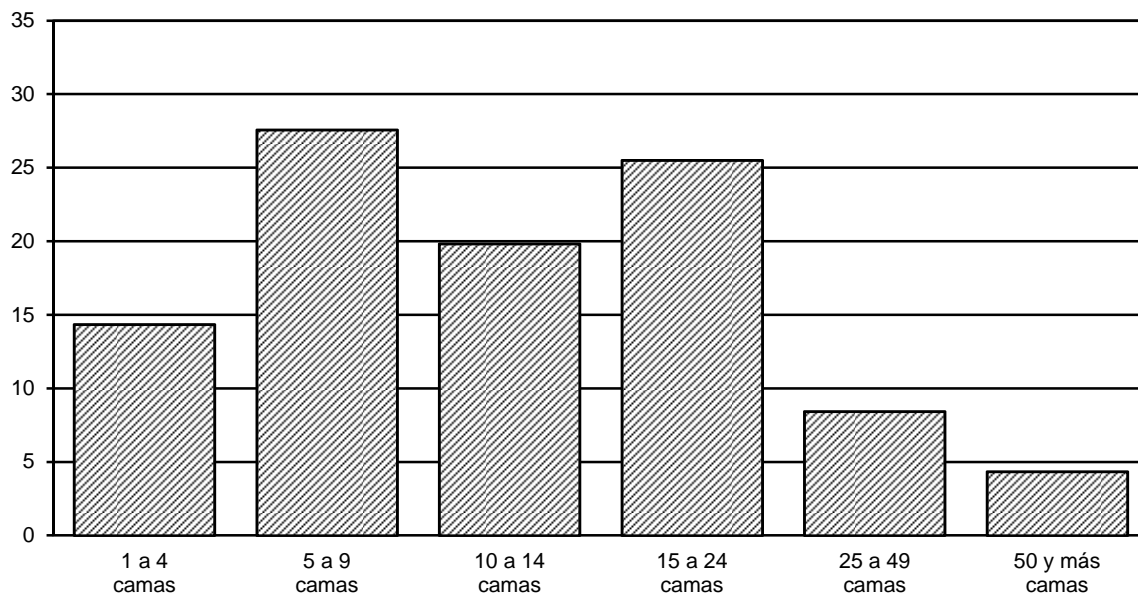
Establecimientos particulares de salud con servicio de hospitalización y su personal médico en nómina por número de camas censables
Al 31 de diciembre de 2007
(Porcentaje)

[Gráfica 5.5](#)

Establecimientos particulares de salud



Personal médico en nómina



Fuente: Cuadros 5.20 y 5.21

Personal médico en acuerdo especial que labora en establecimientos particulares de salud con servicio de hospitalización por tipo de personal según número de camas censables
Al 31 de diciembre de 2007

[Cuadro 5.22](#)

Tipo de personal	Total	1 a 4 camas	5 a 9 camas	10 a 14 camas	15 a 24 camas	25 a 49 camas	50 y más camas
Total	1,587	196	689	348	278	6	70
En contacto directo con el paciente	1,567	194	679	343	275	6	70
Médicos generales	273	22	104	50	93	4	0
Médicos especialistas	1,262	171	558	286	175	2	70
Gineco-obstetras	199	27	97	46	24	0	5
Pediatras	172	22	82	37	26	0	5
Cirujanos	198	30	100	36	25	0	7
Internistas	165	23	76	34	25	1	6
Anestesiólogos	251	45	119	51	27	1	8
Otros especialistas	277	24	84	82	48	0	39
Odontólogos	21	1	6	7	7	0	0
Residentes	5	0	5	0	0	0	0
Pasantes	6	0	6	0	0	0	0
En otras labores	20	2	10	5	3	0	0

Nota: El personal médico en acuerdo especial es el contratado y remunerado por los usuarios, los cuales pagan por sus servicios.

Fuente: **INEGI**. Dirección General de Contabilidad Nacional y Estadísticas Económicas; Dirección General Adjunta de Estadísticas Económicas; Dirección de Estadísticas del Sector Terciario.

Personal no médico que labora en establecimientos particulares de salud con servicio de hospitalización por tipo de personal según número de camas censables
Al 31 de diciembre de 2007

[Cuadro 5.23](#)

Tipo de personal	Total	1 a 4 camas	5 a 9 camas	10 a 14 camas	15 a 24 camas	25 a 49 camas	50 y más camas
Total	2,443	230	663	549	586	220	195
Personal paramédico	1,289	144	396	295	248	131	75
De enfermería	1,206	144	380	270	223	114	75
Auxiliar	522	72	204	109	79	43	15
General	540	50	128	129	118	58	57
Especializado	77	12	26	14	14	8	3
Pasantés	39	4	13	12	8	2	0
Otros	28	6	9	6	4	3	0
Otro personal paramédico	83	0	16	25	25	17	0
Personal de procedimientos en medicina de diagnóstico	112	3	20	21	46	19	3
Personal de procedimientos en medicina de tratamiento	19	2	3	4	8	2	0
Personal administrativo	457	29	109	104	126	28	61
Otro personal a/	566	52	135	125	158	40	56

a/ Se refiere al personal contratado que realiza funciones de mantenimiento, limpieza y apoyos diversos en las unidades médicas.

Fuente: **INEGI**. Dirección General de Contabilidad Nacional y Estadísticas Económicas; Dirección General Adjunta de Estadísticas Económicas; Dirección de Estadísticas del Sector Terciario.

**Recursos materiales en establecimientos particulares de salud
con servicio de hospitalización según número de camas
censables
Al 31 de diciembre de 2007**

[Cuadro 5.24](#)

Concepto	Total	1 a 4 camas	5 a 9 camas	10 a 14 camas	15 a 24 camas	25 a 49 camas	50 y más camas
Consultorios	423	80	172	103	65	3	0
Generales	191	36	101	24	27	3	0
De especialidad	232	44	71	79	38	0	0
Camas censables	1,513	145	519	352	277	106	114
De medicina interna	160	9	58	42	39	12	0
De cirugía	201	24	74	44	47	12	0
De gineco-obstetricia	260	46	119	50	33	12	0
De pediatría	106	12	33	26	23	12	0
Otros	786	54	235	190	135	58	114
Camas no censables	380	53	139	74	73	28	13
Para cuidado intensivo	55	1	9	9	24	7	5
Para cuidado intermedio	54	16	16	9	13	0	0
Otros	271	36	114	56	36	21	8
Laboratorios de análisis clínicos	36	4	14	6	9	1	2
Laboratorios de anatomía patológica	10	2	3	3	2	0	0
Salas o gabinetes de radiología	41	3	9	10	16	2	1
Equipos de rayos X (móviles o fijos)	45	3	9	11	18	3	1
Áreas de radioterapia	0	0	0	0	0	0	0
Equipos de radioterapia	0	0	0	0	0	0	0
Quirófanos (salas)	231	40	95	53	27	10	6
Salas de expulsión	149	29	76	27	13	3	1
Incubadoras	235	30	112	51	28	12	2
Cunas de recién nacidos	508	75	231	106	67	24	5
Áreas de pediatría	50	4	27	12	6	1	0

**Recursos materiales en establecimientos particulares de salud
con servicio de hospitalización según número de camas
censables
Al 31 de diciembre de 2007**

[Cuadro 5.24](#)

Concepto	Total	1 a 4 camas	5 a 9 camas	10 a 14 camas	15 a 24 camas	25 a 49 camas	50 y más camas
Áreas de urgencias (cubículos de curación)	79	15	34	15	14	1	0
Áreas de aislamiento	30	1	13	7	6	0	3
Unidades de imagen de resonancia magnética	5	0	2	1	1	0	1
Equipos de diálisis	4	1	2	0	1	0	0
Estaciones (unidades) de hemodiálisis	14	1	3	3	3	0	4
Equipos para mamografía	10	0	3	1	4	1	1
Equipos de ultrasonido	94	21	37	12	15	2	7
Electrocardiógrafos	79	7	27	16	20	5	4
Endoscopios	44	8	15	7	11	3	0
Electroencefalógrafos	11	0	2	2	5	0	2
Litotriptores	3	0	0	1	1	1	0
Escáners para tomografía axial computarizada	11	1	1	3	4	1	1
Bombas de cobalto	0	0	0	0	0	0	0
Bancos de sangre	5	0	1	1	2	0	1
Unidades de cuidados intensivos	36	1	2	7	16	8	2
Para adultos	22	1	1	4	9	6	1
Para neonatos	14	0	1	3	7	2	1
Unidades dentales	12	1	3	5	2	0	1

Fuente: **INEGI**. Dirección General de Contabilidad Nacional y Estadísticas Económicas; Dirección General Adjunta de Estadísticas Económicas; Dirección de Estadísticas del Sector Terciario.

**Servicios otorgados en establecimientos particulares de salud
con servicio de hospitalización según número
de camas censables
2007**

[Cuadro 5.25](#)

Concepto	Total	1 a 4 camas	5 a 9 camas	10 a 14 camas	15 a 24 camas	25 a 49 camas	50 y más camas
Consultas externas	413,420	41,182	111,251	128,512	128,512	3,963	0
General	179,418	21,191	57,671	53,688	45,783	1,085	0
Especializada a/	184,359	19,027	48,430	60,085	54,886	1,931	0
De urgencia	42,014	640	3,708	12,009	24,731	926	0
Odontológicas	6,599	209	1,067	2,208	3,112	3	0
Medicina preventiva	1,030	115	375	522	0	18	0
Procedimientos en medicina de diagnóstico realizados b/	349,605	13,133	50,918	55,964	176,214	16,386	36,990
Procedimientos en medicina de tratamiento aplicados c/	10,925	1,453	1,236	1,925	5,915	166	230
Egresos hospitalarios d/	63,635	5,324	21,833	16,442	15,059	4,267	710
Cirugía	12,737	1,102	3,840	3,632	2,975	899	289
Gineco-obstetricia	17,007	1,321	6,821	3,006	4,944	745	170
Medicina interna	11,468	989	4,349	3,010	2,739	192	189
Pediatria	5,261	365	2,232	1,096	1,323	240	5
Otros	17,162	1,547	4,591	5,698	3,078	2,191	57
Días estancia	140,141	8,601	39,161	37,267	33,530	11,321	10,261
Defunciones hospitalarias e/	441	10	125	123	157	21	5
Defunciones fetales	124	59	32	10	14	9	0
Procedimientos médicos quirúrgicos realizados	26,523	1,925	8,161	5,611	8,010	2,368	448
Cesáreas	10,357	779	3,972	1,873	3,215	362	156
Vasectomías	64	2	28	5	27	2	0
Salpingoclasias	1,636	130	805	170	520	11	0
Otras intervenciones quirúrgicas	14,466	1,014	3,356	3,563	4,248	1,993	292

Servicios otorgados en establecimientos particulares de salud con servicio de hospitalización según número de camas censables 2007

[Cuadro 5.25](#)

Concepto	Total	1 a 4 camas	5 a 9 camas	10 a 14 camas	15 a 24 camas	25 a 49 camas	50 y más camas
Partos atendidos	4,134	451	1,581	815	1,155	121	11
Nacidos vivos f/	14,317	1,191	5,596	2,742	4,119	494	175
Con peso menor a 2 500 gramos	740	89	294	165	157	17	18
Con peso de 2 500 y más gramos	13,577	1,102	5,302	2,577	3,962	477	157
Abortos	1,305	200	407	392	248	56	2
Consultas de planificación familiar g/	10,861	1,195	5,825	953	2,888	0	0

a/ Comprende: consultas gineco-obstétricas, pediátricas, de cirugía, de medicina interna y de otras especialidades.

b/ Comprende: análisis clínicos, anatomía patológica, electrodiagnóstico, endoscopia, imagenología, radiología, ultrasonido y de otros estudios.

c/ Comprende: diálisis, fisioterapia, inhaloterapia, quimioterapia, radioterapia, rehabilitación y otros servicios.

d/ Se refiere al número de pacientes que salieron del área de hospitalización, implicando la desocupación de una cama censable del hospital por diferentes motivos, incluida la defunción.

e/ Se refiere al registro de la muerte de pacientes, que al momento del deceso ocupaban una cama censable en el área de hospitalización de la institución; no se consideran como defunciones hospitalarias todas aquellas ocurridas antes del ingreso del paciente a dicha área.

f/ Comprende nacidos vivos de partos y de cesáreas.

g/ Comprende primera vez y subsecuentes.

Fuente: **INEGI**. Dirección General de Contabilidad Nacional y Estadísticas Económicas; Dirección General Adjunta de Estadísticas Económicas; Dirección de Estadísticas del Sector Terciario.

Procedimientos en medicina de diagnóstico realizados y personas atendidas en establecimientos particulares de salud con servicio de hospitalización por principales tipos de examen según número de camas censables 2007

[Cuadro 5.26](#)

Tipo de examen	Total	1 a 4 camas	5 a 9 camas	10 a 14 camas	15 a 24 camas	25 a 49 camas	50 y más camas
Procedimientos en medicina de diagnóstico	349,605	13,133	50,918	55,964	176,214	16,386	36,990
Análisis clínicos	181,129	4,680	24,471	24,322	95,881	410	31,365
Anatomía patológica	4,610	124	725	710	3,051	0	0
Electrodiagnóstico	4,679	250	1,175	1,667	1,573	14	0
Endoscopia	3,133	137	786	452	1,312	446	0
Imagenología	16,717	10	1,182	6,443	4,321	4,316	445
Radiología	73,087	2,839	6,776	16,540	35,636	7,436	3,860
Ultrasonido	56,898	3,744	14,788	5,537	28,505	3,584	740
Otros	9,352	1,349	1,015	293	5,935	180	580
Personas atendidas	202,440	9,116	34,351	37,721	96,024	15,532	9,696
Análisis clínicos	62,015	1,964	10,854	10,222	33,599	128	5,248
Anatomía patológica	4,221	124	525	704	2,868	0	0
Electrodiagnóstico	4,021	235	1,067	1,552	1,153	14	0
Endoscopia	2,921	137	733	382	1,223	446	0
Imagenología	15,672	10	1,084	5,903	4,123	4,107	445
Radiología	57,599	1,825	4,906	13,345	27,516	7,279	2,728
Ultrasonido	50,095	3,490	14,167	5,345	22,924	3,441	728
Otros	5,896	1,331	1,015	268	2,618	117	547

Fuente: **INEGI**. Dirección General de Contabilidad Nacional y Estadísticas Económicas; Dirección General Adjunta de Estadísticas Económicas; Dirección de Estadísticas del Sector Terciario.

Procedimientos en medicina de tratamiento aplicados y personas atendidas en establecimientos particulares de salud con servicio de hospitalización por principales tipos de tratamiento según número de camas censables 2007

[Cuadro 5.27](#)

Tipo de tratamiento	Total	1 a 4 camas	5 a 9 camas	10 a 14 camas	15 a 24 camas	25 a 49 camas	50 y más camas
Procedimientos en medicina de tratamiento aplicados	10,925	1,453	1,236	1,925	5,915	166	230
Diálisis	672	3	28	49	362	0	230
Fisioterapia	1,278	960	7	238	73	0	0
Inhaloterapia	6,045	123	998	1,010	3,912	2	0
Quimioterapia	106	13	3	16	49	25	0
Radioterapia	0	0	0	0	0	0	0
Rehabilitación	621	110	104	57	350	0	0
Otros	2,203	244	96	555	1,169	139	0
Personas atendidas	5,897	1,359	907	825	2,428	148	230
Diálisis	353	3	20	43	57	0	230
Fisioterapia	1,273	960	2	238	73	0	0
Inhaloterapia	2,344	73	773	432	1,064	2	0
Quimioterapia	64	13	3	14	10	24	0
Radioterapia	0	0	0	0	0	0	0
Rehabilitación	523	110	13	57	343	0	0
Otros	1,340	200	96	41	881	122	0

Fuente: **INEGI**. Dirección General de Contabilidad Nacional y Estadísticas Económicas; Dirección General Adjunta de Estadísticas Económicas; Dirección de Estadísticas del Sector Terciario.

Egresos hospitalarios en establecimientos particulares de salud con servicio de hospitalización por los cinco principales diagnósticos de egreso según sexo 2007

[Cuadro 5.28](#)

Capítulo CIE-10	Diagnóstico de egreso	Total	Hombres	Mujeres
	Total	63,635	21,670	41,965
234 - 244	Embarazo, parto y puerperio	16,084	0	16,084
271 - 289	Traumatismos, envenenamientos y algunas otras consecuencias de causas externas	7,170	4,197	2,973
180 - 197	Enfermedades del sistema digestivo	7,039	3,301	3,738
001 - 057	Ciertas enfermedades infecciosas y parasitarias	6,767	3,279	3,488
211 - 233	Enfermedades del sistema genitourinario	4,162	1,715	2,447
	Resto de los diagnósticos	22,413	9,178	13,235

Nota: La denominación de los diagnósticos corresponde a los capítulos establecidos en la lista de tabulación para la morbilidad de la *Clasificación Internacional de Enfermedades* en su 10a. revisión.

Fuente: **INEGI**. Dirección General de Contabilidad Nacional y Estadísticas Económicas; Dirección General Adjunta de Estadísticas Económicas; Dirección de Estadísticas del Sector Terciario.

Principales servicios otorgados por la Secretaría de Salud en el Seguro Popular 2007

[Cuadro 5.29](#)

Concepto	Principales servicios otorgados
Consultas externas	2,350,721 a/
General	1,813,814
Especializada b/	190,320
De urgencia	9,680
Odontológicas	336,907
Estudios de diagnóstico c/	615,341
Egresos hospitalarios d/	26,203
Intervenciones quirúrgicas	18,194
Defunciones hospitalarias e/	47
Partos atendidos	16,855
Abortos registrados	3,243
Dosis de biológicos aplicadas f/	100,340
Consultas de planificación familiar	30,535

a/ Se refiere a las consultas generadas por el Sistema del Catálogo Universal de Servicios de Salud (SICAUSES) y el Sistema de Información en Salud (SIS) 2007.

b/ Comprende consultas: gineco-obstétricas, de medicina interna, neurológicas, pediátricas y de traumatología.

c/ Comprende análisis clínicos, de radiodiagnóstico, histopatología y citología exfoliativa.

d/ Se refiere al número de pacientes que salieron del área de hospitalización, implicando la desocupación de una cama censable por diferentes motivos, incluida la defunción.

e/ Se refiere al registro de la muerte de pacientes, que al momento del deceso ocupaban una cama censable en el área de hospitalización de la institución; no se consideran como defunciones hospitalarias todas aquéllas ocurridas antes del ingreso del paciente a dicha área.

f/ Comprende: antipoliomielítica; difteria, tos ferina y tétanos; antituberculosa; toxoides tetánico y diftérico; triple viral; antirrábica humana y antitifoídica.

Fuente: SS, Servicios de Salud de Veracruz. Dirección General del Régimen Estatal de Protección Social; Subdirección de Afiliación y Operación.

SS, Servicios de Salud de Veracruz. Dirección de Planeación y Desarrollo; Subdirección de Innovación e Información en Salud, Departamento de Bioestadística.

**Familias beneficiadas y consultas externas otorgadas
por la Secretaría de Salud en el Seguro
Popular por municipio
2007**

[Cuadro 5.30](#)

Municipio	Familias beneficiadas a/	Consultas externas otorgadas b/
Estado	400,356	2,350,721
Acajete	96	0 c/
Acatlán	39	0 c/
Acayucan	5,502	33,921
Actopan	227	39
Acula	41	5
Acultzingo	1,956	10,569
Agua Dulce	3,442	18,165
Álamo Temapache	10,752	47,015
Alpatláhuac	102	695
Alto Lucero de Gutiérrez Barrios	202	0 c/
Altotonga	508	877
Alvarado	228	183
Amatitlán	53	75
Amatitlán de los Reyes	4,079	12,316
Ángel R. Cabada	2,625	22,031
Apazapan	18	0 c/
Aquila	64	0 c/
Astacinga	338	14,332
Atlahuilco	672	24,657
Atoyac	2,200	13,080
Atzacan	2,540	14,859
Atzacan	3,390	24,453
Ayahualulco	228	12
Banderilla	120	4
Benito Juárez	744	9,520
Boca del Río	355	3
Calcahualco	253	2,792
Camarón de Tejeda	799	5,745
Camerino Z. Mendoza	2,077	10,733
Carlos A. Carrillo	134	130
Carrillo Puerto	2,482	14,525
Castillo de Teayo	2,544	15,818
Catemaco	4,124	31,274
Cazones de Herrera	2,398	14,474
Cerro Azul	1,002	10,764
Citlaltépetl	233	1,781
Coacoatzintla	94	0 c/
Coahuilán	606	6,402
Coatepec	683	30
Coatzacoalcos	15,212	88,362
Coatzintla	3,299	13,696
Coetzala	430	5,549
Colipa	953	9,965
Comapa	1,723	1,922
Córdoba	10,657	33,634
Cosamaloapan de Carpio	382	512
Cosautlán de Carvajal	228	118
Coscomatepec	500	4,979
Cosoleacaque	4,217	58,582
Cotaxtla	87	32
Coxquihui	1,893	13,095
Coyutla	2,207	18,105
Cuichapa	1,399	6,642

**Familias beneficiadas y consultas externas otorgadas
por la Secretaría de Salud en el Seguro
Popular por municipio
2007**

[Cuadro 5.30](#)

Municipio	Familias beneficiadas a/	Consultas externas otorgadas b/
Cuitláhuac	2,739	16,353
Chacaltianguis	75	0 c/
Chalma	383	1,681
Chiconamel	803	5,528
Chiconquiaco	108	0 c/
Chicontepec	2,928	24,188
Chinameca	958	8,583
Chinampa de Gorostiza	443	1,827
Chocamán	213	1,803
Chontla	315	4,516
Chumatlán	878	5,143
El Higo	1,642	4,766
Emiliano Zapata	365	27
Espinal	3,347	18,959
Filomeno Mata	2,611	19,680
Fortín	3,781	15,808
Gutiérrez Zamora	2,918	24,008
Hidalgotitlán	1,630	28,213
Huatusco	885	5,752
Huayacocotla	2,900	22,534
Hueyapan de Ocampo	1,481	13,999
Huiloapan de Cuauhtémoc	832	7,339
Ignacio de la Llave	116	66
Ilamatlán	1,179	6,359
Isla	242	192
Ixcatepec	423	6,581
Ixhuacán de los Reyes	154	0 c/
Ixhuatlán de Madero	6,682	42,788
Ixhuatlán del Café	1,944	12,249
Ixhuatlán del Sureste	1,504	14,430
Ixhuatlancillo	846	4,243
Ixmatlahuacan	59	54
Ixtaczoquitlán	5,650	35,444
Jalacingo	3,186	20,489
Jalcomulco	33	0 c/
Jáltipan	2,572	16,067
Jamapa	46	0 c/
Jesús Carranza	2,980	24,639
Jilotepec	110	95
José Azueta	184	468
Juan Rodríguez Clara	178	0 c/
Juchique de Ferrer	1,573	10,861
La Antigua	163	407
La Perla	996	3,673
Landero y Coss	12	0 c/
Las Choapas	411	11,202
Las Minas	40	0 c/
Las Vigas de Ramírez	158	0 c/
Lerdo de Tejada	851	4,457
Los Reyes	765	0 c/
Magdalena	16	0 c/
Maltrata	1,762	7,661
Manlio Fabio Altamirano	102	0 c/
Mariano Escobedo	2,325	16,289
Martínez de la Torre	5,031	37,077
Mecatlán	1,200	8,911
Mecayapan	696	18,306
Medellín	261	1

**Familias beneficiadas y consultas externas otorgadas
por la Secretaría de Salud en el Seguro
Popular por municipio
2007**

[Cuadro 5.30](#)

Municipio	Familias beneficiadas a/	Consultas externas otorgadas b/
Miahuatlán	49	0 c/
Minatitlán	7,312	64,824
Misantla	7,017	43,799
Mixtla de Altamirano	699	1,899
Moloacán	1,547	13,821
Nanchital de Lázaro		
Cárdenas del Río	1,810	15,358
Naolinco	176	23
Naranjal	605	2,527
Naranjos Amatlán	1,200	5,538
Nautla	558	3,923
Nogales	2,844	14,003
Oluta	1,390	20,019
Omealca	1,512	3,719
Orizaba	6,124	29,568
Otatitlán	27	1
Oteapan	1,720	9,131
Ozuluama de Mascareñas	3,766	24,895
Pajapan	1,825	10,718
Pánuco	10,546	59,297
Papantla	10,247	47,170
Paso de Ovejas	143	59
Paso del Macho	2,799	10,623
Perote	531	143
Platón Sánchez	2,660	17,109
Playa Vicente	280	88
Poza Rica de Hidalgo	8,761	40,764
Pueblo Viejo	3,365	14,071
Puente Nacional	117	7
Rafael Delgado	1,008	7,630
Rafael Lucio	63	0 c/
Río Blanco	2,895	30,701
Saltabarranca	669	3,537
San Andrés Tenejapan	491	6,611
San Andrés Tuxtla	18,952	87,441
San Juan Evangelista	3,445	23,490
San Rafael	2,841	20,800
Santiago Sochiapan	18	44
Santiago Tuxtla	8,813	40,934
Sayula de Alemán	2,044	7,440
Soconusco	997	6,997
Sochiapa	549	2,478
Soledad Atzompa	3,361	15,249
Soledad de Doblado	109	0 c/
Soteapan	5,615	30,528
Tamalín	1,064	1,598
Tamiahua	2,313	11,891
Tampico Alto	1,572	9,604
Tancoco	691	3,948
Tantima	1,337	3,131
Tantoyuca	10,960	40,693
Tatahuicapan de Juárez	545	3,724
Tatatila	27	0 c/
Tecolutla	2,602	10,282
Tehuipango	3,308	15,844
Tempoal	4,283	22,551
Tenampa	913	641
Tenochtitlán	762	10,814

**Familias beneficiadas y consultas externas otorgadas
por la Secretaría de Salud en el Seguro
Popular por municipio
2007**

[Cuadro 5.30](#)

Municipio	Familias beneficiadas a/	Consultas externas otorgadas b/
Teocelo	215	158
Tepatlatxco	1,290	8,668
Tepetlán	93	0 c/
Tepetzintla	1,868	7,633
Tequila	2,477	12,519
Texcatepec	12	0 c/
Texhuacán	6	0 c/
Texistepec	2,203	14,111
Tezonapa	3,123	10,084
Tierra Blanca	481	88
Tihuatlán	9,300	44,945
Tlacojalpan	32	0 c/
Tlacolulan	113	0 c/
Tlacotalpan	110	134
Tlacotepec de Mejía	274	1,273
Tlachichilco	1,141	10,981
Tlalixcoyan	238	287
Tlalnahuayocan	127	0 c/
Tlaltetela	231	7
Tlapacoyan	2,885	18,746
Tlaquilpa	1,199	10,925
Tlilapan	803	6,296
Tomatlán	644	11
Tonayán	57	3
Totutla	1,901	6,891
Tres Valles	251	97
Tuxpan	6,656	44,064
Tuxtilla	9	0 c/
Ursulo Galván	125	113
Uxpanapa	2,428	19,179
Vega de Alatorre	2,061	8,588
Veracruz	1,676	611
Villa Aldama	79	9
Xalapa	2,139	2,740
Xico	348	19
Xoxocotla	1,047	12,724
Yanga	2,103	9,372
Yecuatla	1,583	8,263
Zacualpan	849	4,327
Zaragoza	1,417	11,782
Zentla	1,262	1,983
Zongolica	2,888	24,577
Zontecomatlán de López y Fuentes	1,152	8,258
Zozocolco de Hidalgo	1,761	18,369

a/ La información se desagrega por municipio de residencia habitual. Además se refiere al tercer trimestre del año.

b/ La información se desagrega por municipio de atención.


c/ Las consultas externas fueron otorgadas en municipios colindantes.

Fuente: SS, Servicios de Salud de Veracruz. Dirección General del Régimen Estatal de Protección Social; Subdirección de Afiliación y Operación.

SS, Servicios de Salud de Veracruz. Dirección de Planeación y Desarrollo; Subdirección de Innovación e Información en Salud, Departamento de Bioestadística.

**Familias beneficiadas por la Secretaría de Salud
en el Seguro Popular por principales municipios
2007**
(Porcentaje)

[Gráfica 5.6](#)



Fuente: Cuadro 5.30

**Inversión pública autorizada y ejercida en el sector salud
por institución y programa
2007**
(Miles de pesos)

[Cuadro 5.31](#)

Institución Programa	Inversión pública autorizada	Inversión pública ejercida
Total	1,017,459 P/	943,561 P/
Sistema para el Desarrollo Integral de la Familia a/	626,967	626,439
Asistencia social y servicios comunitarios	626,967	626,439
Comisión Constructora de Salud b/	165,778	120,648
Desarrollo social	34,264	32,100
Infraestructura de salud	131,514	88,548
IMSS Sur c/	86,543	77,115
Infraestructura de salud	86,543	77,115
IMSS Norte c/	71,578	53,067
Infraestructura de salud	71,578	53,067
Servicios de Salud de Veracruz b/	21,617	20,562
Infraestructura de salud	21,617	20,562
Dirección General de Obras Públicas b/	17,029	16,910
Infraestructura de salud	17,029	16,910
H. Ayuntamientos d/	11,920	11,909
Infraestructura básica de salud	11,696	11,686
Equipamiento urbano	224	223
Instituto Veracruzano para el Desarrollo Rural b/	7,947	7,947
Apoyo para el desarrollo de los pueblos indígenas	1,117	1,117
Desarrollo rural y agropecuario	6,830	6,830

**Inversión pública autorizada y ejercida en el sector salud
por institución y programa
2007**
(Miles de pesos)

[Cuadro 5.31](#)

Institución Programa	Inversión pública autorizada	Inversión pública ejercida
PEMEX e/	6,410	7,294
Infraestructura hospitalaria	6,168	6,994
Infraestructura menor	242	300
Secretaría de Desarrollo Social f/	1,670 P/	1,670 P/
Centros de salud	1,532	1,532
Asistencia social y servicios comunitarios	138	138

Nota: Los montos pueden no coincidir con lo posteriormente difundido por las fuentes, debido al redondeo de las cifras, o a la fecha de integración de este documento.

a/ Comprende inversión en orden de participación, federal y estatal. Se refiere a la información del cierre 2007 y puede diferir en su sectorización debido al origen de la misma.

b/ Se refiere a inversión federal. Comprende la información del cierre 2007 y puede diferir en su sectorización debido al origen de la misma.

c/ Se refiere a inversión federal.

d/ Comprende inversión en orden de participación, federal y aportaciones de beneficiarios. Además se refiere al cierre del ejercicio del ramo 033 correspondiente a 155 Ayuntamientos y puede no coincidir con lo difundido posteriormente por la fuente debido a los cierres informáticos.

e/ Se refiere a inversión federal. El monto de lo ejercido es mayor a lo autorizado debido a que hubo adecuaciones presupuestales del ejercicio.

f/ Comprende inversión en orden de participación: aportaciones de participantes, municipal, estatal y federal. Además se refiere a la información proporcionada en las cuentas por liquidar certificadas remitidas por la Delegación Estatal de la SEDESOL.

Fuente: Secretaría de Finanzas y Planeación del Gobierno del Estado. Subsecretaría de Egresos; Dirección General de Inversión Pública; Subdirección de Control Financiero. Departamento de Control y Conciliación de Inversiones.

IMSS, Dirección Regional Sur. Delegación Regional Veracruz Sur. Jefatura Delegacional de Prestaciones Médicas; Coordinación de Informática Médica.

IMSS, Dirección Regional Sur. Delegación Regional Veracruz Norte. Jefatura de Planeación y Finanzas; Departamento de Presupuesto, Contabilidad y Evaluación Financiera; Oficina de Presupuesto e Información Directiva.

Órgano de Fiscalización Superior del Estado de Veracruz. Secretaría Técnica.

PEMEX. Dirección Corporativa de Finanzas; Gerencia de Integración de Información Institucional.

Secretaría de Finanzas y Planeación del Gobierno del Estado. Comité de Planeación para el Desarrollo del Estado de Veracruz;

Dirección de Financiamiento y Seguimiento de Programas Sociales; Subdirección de Programas Sociales; Departamento de Estados Financieros del Ramo 020.