

5. Salud

- [5.1](#) Población total por condición de derechohabencia a servicios de salud según sexo
Al 17 de octubre de 2005
- [5.2](#) Población derechohabiente y usuaria, recursos humanos y unidades médicas en servicio de las instituciones públicas del sector salud por régimen e institución
2008
- [Gráfica 5.1](#) Población usuaria, personal médico y unidades médicas en servicio de las instituciones públicas del sector salud por principales instituciones
2008
(Porcentaje)
- [5.3](#) Población derechohabiente de las instituciones de seguridad social por municipio de residencia habitual del derechohabiente según institución
Al 31 de diciembre de 2008
- [5.4](#) Población usuaria de los servicios médicos de las instituciones públicas del sector salud por municipio de atención al usuario según régimen e institución
2008
- [5.5](#) Recursos humanos de las instituciones públicas del sector salud por tipo de personal según régimen e institución
Al 31 de diciembre de 2008
- [5.6](#) Personal médico de las instituciones públicas del sector salud por municipio según régimen e institución
Al 31 de diciembre de 2008
- [5.7](#) Unidades médicas en servicio de las instituciones públicas del sector salud por municipio y nivel de operación según régimen e institución
Al 31 de diciembre de 2008

- [5.8](#) Principales recursos materiales de las unidades médicas en servicio de las instituciones públicas del sector salud según régimen e institución
Al 31 de diciembre de 2008
- [Gráfica 5.2](#) Camas censables, consultorios y quirófanos de las unidades médicas en servicio de las instituciones públicas del sector salud según principales instituciones
Al 31 de diciembre de 2008
(Porcentaje)
- [5.9](#) Principales servicios otorgados en las instituciones públicas del sector salud según régimen e institución
2008
- [5.10](#) Consultas externas otorgadas en las instituciones públicas del sector salud por municipio de atención al paciente y tipo de consulta según régimen e institución
2008
- [5.11](#) Estudios realizados y personas atendidas en los servicios auxiliares de diagnóstico de las instituciones públicas del sector salud por principales tipos de estudio según régimen e institución
2008
- [5.12](#) Sesiones practicadas y personas atendidas en los servicios auxiliares de tratamiento de las instituciones públicas del sector salud por principales tipos de tratamiento según régimen e institución
2008
- [5.13](#) Dosis de biológicos aplicadas en las instituciones públicas del sector salud por principales biológicos según régimen e institución
2008
- [5.14](#) Población menor de 5 años cubierta con esquemas básicos de vacunación en las instituciones públicas del sector salud por grupo de edad según régimen e institución
Al 31 de diciembre de 2008

- [5.15](#) Principales características del servicio de planificación familiar otorgado en las instituciones públicas del sector salud según régimen e institución 2008
- [5.16](#) Pacientes farmacodependientes atendidos en los Centros de Integración Juvenil por centro, sexo y grupo de edad según grado de dependencia 2008
- [5.17](#) Casos nuevos de enfermedades registrados en las instituciones públicas del sector salud por régimen, institución y principales diagnósticos 2008
- [5.18](#) Egresos hospitalarios en las instituciones públicas del sector salud por diagnóstico de egreso según régimen e institución 2008
- [Gráfica 5.3](#) Egresos hospitalarios en las instituciones públicas del sector salud por los diez principales diagnósticos de egreso 2008 (Porcentaje)
- [5.19](#) Defunciones hospitalarias registradas en las instituciones públicas del sector salud por causa de muerte según régimen e institución 2008
- [Gráfica 5.4](#) Defunciones hospitalarias registradas en las instituciones públicas del sector salud por las diez principales causas de muerte 2008 (Porcentaje)
- [5.20](#) Establecimientos particulares de salud con servicio de hospitalización por número de camas censables Al 31 de diciembre de 2008

- [5.21](#) Personal médico en nómina que labora en establecimientos particulares de salud con servicio de hospitalización por tipo de personal según número de camas censables
Al 31 de diciembre de 2008
- [Gráfica 5.5](#) Establecimientos particulares de salud con servicio de hospitalización y su personal médico en nómina por número de camas censables
Al 31 de diciembre de 2008
(Porcentaje)
- [5.22](#) Personal médico en acuerdo especial que labora en establecimientos particulares de salud con servicio de hospitalización por tipo de personal según número de camas censables
Al 31 de diciembre de 2008
- [5.23](#) Personal no médico que labora en establecimientos particulares de salud con servicio de hospitalización por tipo de personal según número de camas censables
Al 31 de diciembre de 2008
- [5.24](#) Recursos materiales en establecimientos particulares de salud con servicio de hospitalización según número de camas censables
Al 31 de diciembre de 2008
- [5.25](#) Servicios otorgados en establecimientos particulares de salud con servicio de hospitalización según número de camas censables
2008
- [5.26](#) Procedimientos en medicina de diagnóstico realizados y personas atendidas en establecimientos particulares de salud con servicio de hospitalización por principales tipos de examen según número de camas censables
2008
- [5.27](#) Procedimientos en medicina de tratamiento aplicados y personas atendidas en establecimientos particulares de salud con servicio de hospitalización por principales tipos de tratamiento según número de camas censables
2008

- [5.28](#) Egresos hospitalarios en establecimientos particulares de salud con servicio de hospitalización por los cinco principales diagnósticos de egreso según sexo
2008
- [5.29](#) Principales servicios otorgados por la Secretaría de Salud en el Seguro Popular
2008
- [5.30](#) Familias beneficiadas y consultas externas otorgadas por la Secretaría de Salud en el Seguro Popular por municipio
2008
- [Gráfica 5.6](#) Familias beneficiadas por la Secretaría de Salud en el Seguro Popular por principales municipios
2008
(Porcentaje)
- [5.31](#) Inversión pública autorizada y ejercida en el sector salud por institución y programa
2008
(Miles de pesos)

Población total por condición de derechohabiencia a servicios de salud según sexo
Al 17 de octubre de 2005

[Cuadro 5.1](#)

Condición de derechohabiencia	Total	Hombres	Mujeres
Total	7,110,214 a/	3,423,379	3,686,835
Derechohabiente b/	2,815,293	1,320,628	1,494,665
En el IMSS	1,635,923	776,974	858,949
En el ISSSTE	270,483	119,715	150,768
En PEMEX, SEDENA o SEMAR	246,238	119,618	126,620
Seguro Popular	634,099	288,813	345,286
En institución privada c/	52,014	24,875	27,139
En otra institución d/	10,765	5,150	5,615
No derechohabiente	4,206,502	2,058,771	2,147,731
No especificado	88,419	43,980	44,439

Nota: El Censo fue un levantamiento de derecho o *jure*, lo que significa contar a la población en su lugar de residencia habitual. El periodo de levantamiento de la información fue del 4 al 29 de octubre, aunque para referir la información a un momento único se fijó una fecha de levantamiento: las cero horas del 17 de octubre de 2005.

a/ Incluye una estimación de 55 191 habitantes que corresponden a 14 742 viviendas sin información de ocupantes.

b/ La suma de la población derechohabiente de cada una de las instituciones puede ser mayor al total de derechohabientes debido a que hay población que tiene derecho a más de una institución de salud.

c/ Comprende a la población que cuenta con un seguro para acceder a los servicios médicos de instituciones privadas.

d/ Comprende a la población que tiene derecho a los servicios médicos que otorgan los gobiernos estatales y otro tipo de instituciones de salud pública.

Fuente: INEGI. II Censo de Población y Vivienda 2005.

**Población derechohabiente y usuaria, recursos humanos y unidades
médicas en servicio de las instituciones públicas
del sector salud por régimen e institución
2008**

[Cuadro 5.2](#)

Régimen Institución	Población derecho- habiente a/	Población usuaria b/	Recursos humanos a/				Unidades médicas en servicio a/		
			Total	Médicos	Paramé- dicos	Otros c/	Total	De consulta externa	De hospi- talización d/
Total	2,826,435	6,683,464	46,711	12,147	21,238	13,326	1,671	1,573	98
Seguridad social	2,826,435	2,605,602	23,845	5,620	10,770	7,455	254	216	38
IMSS Norte e/	1,308,273	1,043,991	10,223	2,272	4,724	3,227	60	51	9
IMSS Sur	830,008	807,755	6,063	1,582	2,747	1,734	63	55	8
ISSSTE	402,614	464,968 f/	3,370	853	1,590	927	91	85	6
PEMEX	210,696	210,696	3,073	662	1,217	1,194	20	11	9
SEDENA	21,969	19,627	431	54	164	213	11	9	2
SEMAR	52,875	58,565 g/	685	197	328	160	9	5	4
Asistencia social	NA	4,077,862	22,866	6,527	10,468	5,871	1,417	1,357	60
IMSS-Oportunidades Norte	NA	714,615	987	393	416	178	299	297 h/	2
IMSS-Oportunidades Sur	NA	670,305	1,388	384	804	200	257	254 h/	3
Hospital de Ginecología y Obstetricia UV	NA	15,066	202	34	106	62	1	0	1
SS	NA	2,258,264	18,055	5,514	8,141	4,400	819	766 i/	53

Población derechohabiente y usuaria, recursos humanos y unidades médicas en servicio de las instituciones públicas del sector salud por régimen e institución 2008

[Cuadro 5.2](#)

Régimen Institución	Población derecho- habiente a/	Población usuaria b/	Recursos humanos a/				Unidades médicas en servicio a/		
			Total	Médicos	Paramé- dicos	Otros c/	Total	De consulta externa	De hospi- talización d/
CRM	NA	419,612	2,234	202	1,001	1,031	41	40 j/	1

Nota: Para fines de una correcta interpretación de las cifras aquí presentadas, es pertinente aclarar que el concepto de población derechohabiente sólo es aplicable al registro de aquel conjunto de personas que por ley tienen el derecho de recibir prestaciones en especie o en dinero por parte de las instituciones de seguridad social. Este grupo comprende a los asegurados directos o cotizantes, pensionados y a los familiares o beneficiarios de ambos.

Por lo que respecta a las instituciones de asistencia social, su universo de atención queda conformado por el segmento de la población total que no es derechohabiente, a la cual se le puede otorgar atención médica de acuerdo con los recursos humanos y/o materiales disponibles en estas instituciones (población potencial).

a/ Datos referidos al 31 de diciembre.

b/ Se refiere al segmento de la población derechohabiente y potencial que hace uso de los servicios institucionales de atención médica, al menos una vez durante el año de referencia.

c/ Comprende personal administrativo y otro personal.

d/ Comprende general y especializada que pueden proporcionar servicio de consulta externa.

e/ Excluye 45 225 personas derechohabientes; 33 010 usuarios; 154 de personal de recursos humanos y 5 unidades médicas de la Delegación Regional Tamaulipas que administra municipios del norte del Estado.

f/ La diferencia entre población usuaria y población derechohabiente se debe a que se considera como USUARIO al segmento de la población que hace uso de cada uno de los diferentes servicios que ofrecen en el instituto. (Según normatividad aplicada por el Sistema Integral de Estadística Local, SIEL).

g/ La población usuaria es mayor que la derechohabiente debido a que los derechohabientes pueden hacer uso de los servicios en los distintos establecimientos de la SEMAR, registrándose la asistencia en cada establecimiento.

h/ Incluye módulos urbanos.

i/ Incluye 78 unidades móviles.

j/ Incluye módulos de atención prehospitolaria.

Fuente: IMSS, Dirección Regional Sur. Delegación Regional Veracruz Norte. Jefatura de Planeación y Finanzas; Departamento de Presupuesto, Contabilidad y Evaluación Financiera; Oficina de Presupuesto e Información Directiva.

IMSS, Dirección Regional Sur. Delegación Regional Veracruz Sur. Jefatura Delegacional de Prestaciones Médicas; Coordinación de Informática Médica.

IMSS, Delegación Regional Tamaulipas. Jefatura Delegacional de Planeación y Finanzas; Departamento de Presupuesto, Contabilidad y Erogaciones.

ISSSTE, Delegación en el Estado. Subdelegación Médica; Departamento de Programación y Desarrollo, Oficina de Bioestadística.

PEMEX. Dirección Corporativa de Finanzas; Gerencia de Integración de Información Institucional.

SEDENA, 19/a y 26/a Zona Militar. Hospital Regional Militar y Enfermería Militar.

SEMAR, 3/a Zona Naval Militar. Armada de México.

Hospital de Ginecología y Obstetricia UV. Dirección Médica.

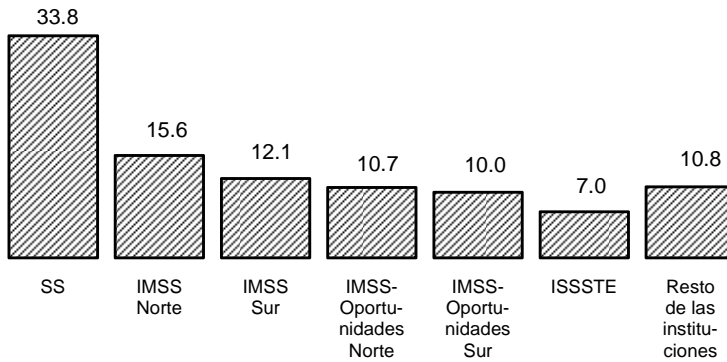
SS, Servicios de Salud de Veracruz. Dirección de Planeación y Desarrollo; Subdirección de Innovación e Información en Salud, Departamento de Bioestadística.

Cruz Roja Mexicana. Delegación Estatal.

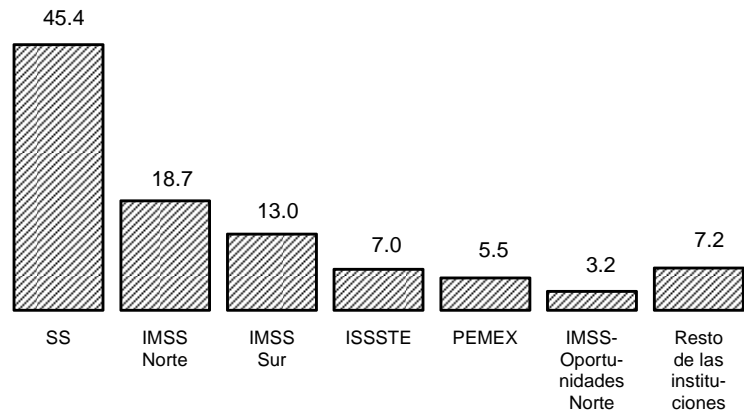
Población usuaria, personal médico y unidades médicas en servicio de las instituciones públicas del sector salud por principales instituciones 2008
(Porcentaje)

[Gráfica 5.1](#)

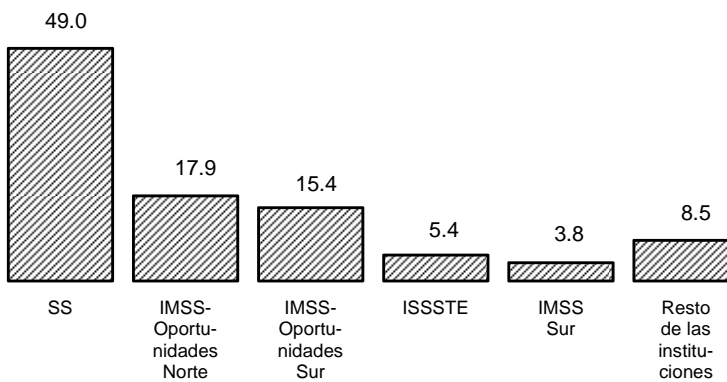
Población usuaria



Personal médico a/



Unidades médicas en servicio a/



a/ Datos referidos al 31 de diciembre.
Fuente: Cuadro 5.2

**Población derechohabiente de las instituciones de seguridad social
por municipio de residencia habitual del derechohabiente
según institución
Al 31 de diciembre de 2008**

[Cuadro 5.3](#)

Municipio	Total	IMSS Norte a/	IMSS Sur a/	ISSSTE	PEMEX b/	SEDENA	SEMAR
Estado	2,826,435	1,308,273 c/	830,008	402,614	210,696	21,969 d/	52,875 d/
Acazacatlan	ND	0	23,482	8,933	0	0	0
Actopan	ND	1,301	0	0	0	0	0
Acuña	ND	0	150	0	0	0	0
Acultzingo	ND	0	909	0	0	0	0
Agua Dulce	ND	0	5,048	1,673	16,425	0	0
Álamo Temapache	ND	14,513	0	3,546	211	0	0
Alto Lucero de Gutiérrez Barrios	ND	7,340	0	0	0	0	0
Altotonga	ND	3,227	0	1,567	0	0	0
Alvarado	ND	10,519	0	2,791	0	0	7,033
Amatitlán	ND	0	568	0	0	0	0
Amatlán de los Reyes	ND	0	8,129	0	0	0	0
Ángel R. Cabada	ND	5,488	0	0	0	0	0
Astacinga	ND	0	12	0	0	0	0
Atlahuilco	ND	0	11	0	0	0	0
Atoyac	ND	0	16,795	0	0	0	0
Atzacan	ND	0	789	0	0	0	0
Atzacatlan	ND	1,300	0	303	0	0	0
Banderilla	ND	5,750	0	0	0	0	0
Benito Juárez	ND	0	0	752	0	0	0
Boca del Río	ND	88,223	0	2,510	0	2,015	0
Camarón de Tejeda	ND	0	176	0	0	0	0
Camerino Z. Mendoza	ND	0	7,189	3,126	0	0	0
Carlos A. Carrillo	ND	0	11,716	0	0	0	0
Carrillo Puerto	ND	0	51	0	0	0	0
Catemaco	ND	4,262	0	1,745	0	0	0
Cazones de Herrera	ND	1,389	0	1,046	0	0	0
Cerro Azul	ND	4,753	0	4,629	5,525	2,425	0
Coatepec	ND	29,773	0	4,984	0	0	0
Coatzacoalcos	ND	0	172,763	15,418	32,229	0	7,582
Coatzintla	ND	3,582	0	0	0	2,160	0
Córdoba	ND	0	122,858	18,768	0	0	0
Cosamaloapan de Carpio	ND	0	44,833	7,960	0	0	0
Cosautlán de Carvajal	ND	364	0	0	0	0	0
Coscomatepec	ND	0	2,654	0	0	0	0
Cosoleacaque	ND	0	11,877	3,176	0	0	0
Cotaxtla	ND	1,312	0	122	0	0	0
Coyutla	ND	0	0	867	0	0	0
Cuichapa	ND	0	10,987	0	0	0	0
Cuitláhuac	ND	0	8,543	0	0	0	0
Chacaltianguis	ND	0	490	0	0	0	0
Chicontepec	ND	4,715	0	3,175	0	0	0
Chinameca	ND	0	3,235	0	0	0	0
Chocamán	ND	0	113	0	0	0	0
El Higo	ND	0	0	1,433	0	0	0
Emiliano Zapata	ND	7,539	0	1,361	0	0	0
Espinal	ND	0	0	634	0	0	0
Fortín	ND	0	14,993	0	0	0	0
Gutiérrez Zamora	ND	3,091	0	1,975	0	0	0
Hidalgotitlán	ND	0	1,899	202	0	0	0
Huatusco	ND	0	7,251	2,044	0	0	0
Huayacocotla	ND	0	0	1,381	0	0	0
Hueyapan de Ocampo	ND	0	9,361	1,549	0	0	0
Huiloapan de Cuauhtémoc	ND	0	1,473	0	0	0	0
Ignacio de la Llave	ND	508	0	0	0	0	0
Isla	ND	0	6,568	1,330	0	0	0
Ixhuatlán de Madero	ND	0	0	2,743	0	0	0

**Población derechohabiente de las instituciones de seguridad social
por municipio de residencia habitual del derechohabiente
según institución
Al 31 de diciembre de 2008**

[Cuadro 5.3](#)

Municipio	Total	IMSS Norte a/	IMSS Sur a/	ISSSTE	PEMEX b/	SEDENA	SEMAR
Ixhuatlán del Café	ND	0	712	0	0	0	0
Ixhuatlán del Sureste	ND	0	1,476	0	0	0	0
Ixhuatlancillo	ND	0	875	0	0	0	0
Ixmattlahuacan	ND	0	217	0	0	0	0
Ixtaczoquitlán	ND	0	31,581	0	0	0	0
Jalacingo	ND	3,388	0	0	0	0	0
Jáltipan	ND	0	5,630	1,628	0	0	0
Jesús Carranza	ND	0	994	0	0	0	0
Jilotepec	ND	5,060	0	0	0	0	0
José Azueta	ND	0	1,427	976	0	0	0
Juan Rodríguez Clara	ND	0	1,995	1,319	0	0	0
Juchique de Ferrer	ND	279	0	0	0	0	0
La Antigua	ND	29,508	0	0	0	0	0
La Perla	ND	0	228	0	0	0	0
Las Choapas	ND	0	6,197	3,245	8,286	0	0
Las Vigas de Ramírez	ND	756	0	0	0	0	0
Lerdo de Tejada	ND	24,613	0	1,861	0	0	0
Maltrata	ND	0	83	0	0	0	0
Manlio Fabio Altamirano	ND	1,557	0	0	0	0	0
Mariano Escobedo	ND	0	1,898	0	0	0	0
Martínez de la Torre	ND	38,171	0	10,280	0	4,710	0
Medellín	ND	8,133	0	469	0	0	0
Minatitlán	ND	0	80,031	12,929	47,116	0	0
Misantla	ND	6,157	0	5,199	0	0	0
Moloacán	ND	0	1,823	0	2,692	0	0
Nanchital de Lázaro							
Cárdenas del Río	ND	0	3,309	0	22,147	0	0
Naolinco	ND	1,616	0	0	0	0	0
Naranjal	ND	0	279	0	0	0	0
Naranjos Amatlán	ND	7,507	0	5,667	4,462	0	0
Nautla	ND	564	0	821	0	0	0
Nogales	ND	0	6,192	2,077	1,247	0	0
Oluta	ND	0	1,186	0	0	0	0
Omealca	ND	0	616	0	0	0	0
Orizaba	ND	0	85,226	23,579	0	0	0
Otatitlán	ND	0	190	0	0	0	0
Oteapan	ND	0	113	0	0	0	0
Ozuluama de Mascareñas	ND	1,662	0	733	0	0	0
Pajapan	ND	0	86	0	0	0	0
Pánuco	ND	0	0	6,098	1,352	0	0
Papantla	ND	18,389	0	8,304	1,937	0	0
Paso de Ovejas	ND	2,014	0	0	0	0	0
Paso del Macho	ND	0	9,940	469	0	0	0
Perote	ND	11,406 e/	0	3,376	0	209	0
Platón Sánchez	ND	2,097	0	717	0	0	0
Playa Vicente	ND	0	2,027	2,324	0	0	0
Poza Rica de Hidalgo	ND	103,489	0	21,389	43,306	0	0
Pueblo Viejo	ND	0	0	661	1,026	1,775	0
Puente Nacional	ND	1,098	0	2,951	0	0	0
Rafael Delgado	ND	0	796	0	0	0	0
Río Blanco	ND	0	9,081	0	0	0	0
Saltabarranca	ND	143	0	0	0	0	0
San Andrés Tuxtla	ND	20,033	0	6,865	0	0	0
San Juan Evangelista	ND	0	794	520	0	0	0
San Rafael	ND	410	0	0	0	0	0
Santiago Sochiapan	ND	0	148	0	0	0	0
Santiago Tuxtla	ND	3,768	0	1,981	0	0	0
Sayula de Alemán	ND	0	1,532	0	0	0	0
Soconusco	ND	0	544	0	0	0	0

**Población derechohabiente de las instituciones de seguridad social
por municipio de residencia habitual del derechohabiente
según institución
Al 31 de diciembre de 2008**

[Cuadro 5.3](#)

Municipio	Total	IMSS Norte a/	IMSS Sur a/	ISSSTE	PEMEX b/	SEDENA	SEMAR
Soledad Atzompa	ND	0	3	0	0	0	0
Soledad de Doblado	ND	1,659	0	1,222	0	0	0
Soteapan	ND	0	83	0	0	0	0
Tamalín	ND	264	0	0	0	0	0
Tamiahua	ND	705	0	678	0	0	0
Tantoyuca	ND	10,253	0	6,606	0	0	0
Tatahuicapan de Juárez	ND	0	0	2,275	0	0	0
Tecolutla	ND	2,221	0	0	0	0	0
Tempoal	ND	0	0	1,535	0	0	0
Teocelo	ND	551	0	0	0	0	0
Tepatlixco	ND	0	236	0	0	0	0
Texistepec	ND	0	302	0	0	0	0
Tezonapa	ND	0	15,843	1,465	0	0	0
Tierra Blanca	ND	0	22,539	6,052	0	0	0
Tihuatlán	ND	9,991	0	1,307	0	0	0
Tlacojalpan	ND	0	249	0	0	0	0
Tlacotalpan	ND	0	1,568	1,044	0	0	0
Tlacotepec de Mejía	ND	0	6	0	0	0	0
Tlalixcoyan	ND	0	3,525	1,556	0	0	0
Tlalnahuayocan	ND	705	0	0	0	0	0
Tlapacoyan	ND	4,814	0	1,976	0	0	0
Tlilapan	ND	0	416	0	0	0	0
Tomatlán	ND	0	457	0	0	0	0
Totutla	ND	0	175	0	0	0	0
Tres Valles	ND	0	26,037	0	0	0	0
Tuxpan	ND	32,831	0	17,011	4,261	4,340	15,365
Tuxtilla	ND	0	95	0	0	0	0
Ursulo Galván	ND	27,509	0	1,033	0	0	0
Vega de Alatorre	ND	1,100	0	826	0	0	0
Veracruz	ND	337,894	0	55,092	18,474	0	22,895
Villa Aldama	ND	229	0	0	0	0	0
Xalapa	ND	385,448	0	70,421	0	4,335	0
Xico	ND	1,055	0	1,942	0	0	0
Yanga	ND	0	2,112	0	0	0	0
Yecuatla	ND	277	0	0	0	0	0
Zaragoza	ND	0	0	0	0	0	0
Zentla	ND	0	227	0	0	0	0

**Población derechohabiente de las instituciones de seguridad social
por municipio de residencia habitual del derechohabiente
según institución
Al 31 de diciembre de 2008**

[Cuadro 5.3](#)

Municipio	Total	IMSS Norte a/	IMSS Sur a/	ISSSTE	PEMEX b/	SEDENA	SEMAR
Zongolica	ND	0	3,986	2,392	0	0	0
Resto de los municipios	0	0	0	0	0	0	0

a/ Se refiere a la población derechohabiente por municipio de registro patronal. Además, en algunos municipios existe variación con respecto a la edición anterior, debido a la confronta anual que realiza el Instituto y a la situación económica actual que conlleva al cierre de establecimientos o al recorte de personal.

b/ Se refiere a la población derechohabiente registrada por centro de trabajo.

c/ Excluye población derechohabiente de los municipios de El Higo 9 278, Pánuco 21 704, Pueblo Viejo 11 881 y Tampico Alto 2 362 que pertenecen a la Delegación Regional Tamaulipas.

d/ La variación que se presenta con respecto a la edición anterior es debido al movimiento de personal que realiza la institución en las diferentes zonas a nivel nacional.

e/ Incluye la población derechohabiente de Las Minas.

Fuente: IMSS, Dirección Regional Sur. Delegación Regional Veracruz Norte. Jefatura de Planeación y Finanzas; Departamento de Presupuesto, Contabilidad y Evaluación Financiera; Oficina de Presupuesto e Información Directiva.

IMSS, Dirección Regional Sur. Delegación Regional Veracruz Sur. Jefatura Delegacional de Prestaciones Médicas; Coordinación de Informática Médica.

IMSS, Delegación Regional Tamaulipas. Jefatura Delegacional de Planeación y Finanzas; Departamento de Presupuesto, Contabilidad y Erogaciones.

ISSSTE, Delegación en el Estado. Subdelegación Médica; Departamento de Programación y Desarrollo, Oficina de Bioestadística.

PEMEX. Dirección Corporativa de Finanzas; Gerencia de Integración de Información Institucional.

SEDENA, 19/a y 26/a Zona Militar. Hospital Regional Militar y Enfermería Militar.

SEMAR, 3/a Zona Naval Militar. Armada de México.

Población usuaria de los servicios médicos de las instituciones públicas del sector salud por municipio de atención al usuario según régimen e institución 2008

Cuadro 5.4
(1a. parte)

Municipio	Total	Seguridad social					
		IMSS Norte a/	IMSS Sur	ISSSTE	PEMEX b/	SEDENA	SEMAR
Estado	6,683,464 c/	1,043,991	807,755	464,968	210,696	19,627	58,565
Acajete	3,829	0	0	0	0	0	0
Acatlán	1,869	0	0	0	0	0	0
Acayucan	83,630	0	24,997	9,438	0	0	0
Actopan	27,262	1,213	0	0	0	0	0
Acula	6,113	0	2,326	0	0	0	0
Acultzingo	15,827	0	0	0	0	0	0
Agua Dulce	46,925	0	10,248	606	16,425	0	0
Álamo Temapache	60,451	6,664	0	3,732	211	0	0
Alpatláhuac	10,404	0	0	0	0	0	0
Alto Lucero de Gutiérrez Barrios	26,285	5,368	0	0	0	0	0
Altotonga	38,786	5,632	0	1,327	0	0	0
Alvarado	38,634	11,240	0	4,674	0	0	4,503
Amatitlán	5,771	0	4,323	0	0	0	0
Amatlán de los Reyes	23,045	0	8,891	0	0	0	0
Ángel R. Cabada	34,208	9,708	0	0	0	0	0
Apazapan	1,522	0	0	0	0	0	0
Aquila	890	0	0	0	0	0	0
Astacinga	4,049	0	0	0	0	0	0
Atlahuilco	8,954	0	0	0	0	0	0
Atoyac	16,979	0	9,974	0	0	0	0
Atzacan	10,843	0	0	0	0	0	0
Atzalan	41,491	0	0	540	0	0	0
Ayahualulco	12,806	0	0	0	0	0	0
Banderilla	14,703	11,708	0	0	0	0	0
Benito Juárez	16,833	0	0	662	0	0	0
Boca del Río	28,974	ND	0	3,619	0	1,467	0
Calcahualco	6,268	0	0	0	0	0	0
Camarón de Tejeda	3,838	0	0	0	0	0	0
Camerino Z. Mendoza	37,645	0	21,760	738	0	0	0
Carlos A. Carrillo	17,326	0	12,178	0	0	0	0
Carrillo Puerto	8,559	0	0	0	0	0	0
Castillo de Teayo	13,538	0	0	0	0	0	0
Catemaco	41,606	4,130	0	1,985	0	0	0
Cazones de Herrera	16,589	0	0	1,713	0	0	0
Cerro Azul	30,885	5,509	0	5,880	5,525	3,094	0
Citlaltépetl	4,672	0	0	0	0	0	0
Coacoatzintla	4,347	0	0	0	0	0	0
Coahuilán	9,080	0	0	0	0	0	0
Coatepec	80,427	36,639	0	5,744	0	0	0
Coatzacoalcos	308,295	0	151,462	17,576	32,229	0	7,582
Coatzintla	16,097	0	0	0	0	2,799	0
Coetzala	2,752	0	0	0	0	0	0
Colipa	4,446	0	0	0	0	0	0
Comapa	10,899	0	0	0	0	0	0
Córdoba	203,370	0	120,487	22,285	0	0	0
Cosamaloapan de Carpio	74,892	0	34,342	13,703	0	0	0
Cosautlán de Carvajal	10,193	0	0	0	0	0	0
Coscomatepec	37,181	0	0	0	0	0	0
Cosoleacaque	99,078	0	35,278	1,003	0	0	0
Cotaxtla	11,064	3,743	0	898	0	0	0
Coxquihui	8,985	0	0	0	0	0	0
Coyutla	11,842	0	0	1,283	0	0	0
Cuichapa	8,452	0	5,760	0	0	0	0
Cuitláhuac	17,351	0	12,311	0	0	0	0

Población usuaria de los servicios médicos de las instituciones públicas del sector salud por municipio de atención al usuario según régimen e institución 2008

Cuadro 5.4
(1a. parte)

Municipio	Total	Seguridad social					
		IMSS Norte a/	IMSS Sur	ISSSTE	PEMEX b/	SEDENA	SEMAR
Chacaltianguis	9,265	0	4,815	0	0	0	0
Chalma	10,618	0	0	0	0	0	0
Chiconamel	5,545	0	0	0	0	0	0
Chiconquiaco	9,276	0	0	0	0	0	0
Chicontepec	50,135	0	0	1,975	0	0	0
Chinameca	13,580	0	0	0	0	0	0
Chinampa de Gorostiza	3,808	0	0	0	0	0	0
Chocamán	9,289	0	0	0	0	0	0
Chontla	11,428	0	0	0	0	0	0
Chumatlán	1,480	0	0	0	0	0	0
El Higo	12,611	0	0	1,680	0	0	0
Emiliano Zapata	33,091	3,084	0	828	0	0	0
Espinal	25,473	0	0	1,267	0	0	0
Filomeno Mata	9,491	0	0	0	0	0	0
Fortín	10,317	0	0	0	0	0	0
Gutiérrez Zamora	18,792	3,312	0	1,920	0	0	0
Hidalgotitlán	20,312	0	0	21	0	0	0
Huatusco	39,308	0	9,146	2,196	0	0	0
Huayacocotla	16,908	0	0	1,326	0	0	0
Hueyapan de Ocampo	44,013	0	12,098	1,311	0	0	0
Huiloapan de Cuauhtémoc	3,759	0	0	0	0	0	0
Ignacio de la Llave	8,698	0	0	0	0	0	0
Ilamatlán	10,164	0	0	0	0	0	0
Isla	38,233	0	12,911	2,570	0	0	0
Ixcatepec	8,387	0	0	0	0	0	0
Ixhuacán de los Reyes	3,550	0	0	0	0	0	0
Ixhuatlán de Madero	44,600	0	0	2,696	0	0	0
Ixhuatlán del Café	19,631	0	0	0	0	0	0
Ixhuatlán del Sureste	7,218	0	0	0	0	0	0
Ixhuatlancillo	36,441	0	24,725	0	0	0	0
Ixmatalhuacan	4,561	0	1,427	0	0	0	0
Ixtaczoquitlán	39,143	0	12,111	0	0	0	0
Jalacingo	18,418	0	0	0	0	0	0
Jalcomulco	4,298	0	0	0	0	0	0
Jáltipan	46,310	0	12,386	933	0	0	0
Jamapa	4,608	0	0	0	0	0	0
Jesús Carranza	15,425	0	0	0	0	0	0
Jilotepec	8,843	3,625	0	0	0	0	0
José Azueta	20,665	0	540	2,497	0	0	0
Juan Rodríguez Clara	23,507	0	0	2,005	0	0	0
Juchique de Ferrer	9,925	0	0	0	0	0	0
La Antigua	51,127	38,199	0	0	0	0	0
La Perla	17,941	0	0	0	0	0	0
Landero y Coss	529	0	0	0	0	0	0
Las Choapas	65,009	0	10,613	5,951	8,286	0	0
Las Minas	1,424	ND	0	0	0	0	0
Las Vigas de Ramírez	5,991	0	0	0	0	0	0
Lerdo de Tejada	16,742	12,021	0	2,580	0	0	0
Los Reyes	4,272	0	0	0	0	0	0
Magdalena	2,737	0	0	0	0	0	0
Maltrata	10,646	0	0	0	0	0	0
Manlio Fabio Altamirano	21,172	8,741	0	0	0	0	0
Mariano Escobedo	12,356	0	0	0	0	0	0
Martínez de la Torre	79,945	39,064	0	9,086	0	600	0
Mecatlán	8,669	0	0	0	0	0	0
Mecayapan	16,681	0	0	ND	0	0	0
Medellín	20,461	2,132	0	626	0	0	0

Población usuaria de los servicios médicos de las instituciones públicas del sector salud por municipio de atención al usuario según régimen e institución 2008

Cuadro 5.4
(1a. parte)

Municipio	Total	Seguridad social					
		IMSS Norte a/	IMSS Sur	ISSSTE	PEMEX b/	SEDENA	SEMAR
Miahuatlán	2,740	0	0	0	0	0	0
Minatitlán	225,893	0	49,286	19,391	47,116	0	0
Misantla	46,784	3,728	0	4,314	0	0	0
Mixtla de Altamirano	9,269	0	0	0	0	0	0
Moloacán	18,465	0	0	0	2,692	0	0
Nanchital de Lázaro							
Cárdenas del Río	32,498	0	0	0	22,147	0	0
Naolinco	17,407	0	0	0	0	0	0
Naranjal	2,778	0	0	0	0	0	0
Naranjos Amatlán	35,635	3,994	0	10,280	4,462	0	0
Nautla	8,786	0	0	847	0	0	0
Nogales	25,599	0	12,935	2,295	1,247	0	0
Oluta	9,884	0	0	0	0	0	0
Omealca	21,801	0	9,856	0	0	0	0
Orizaba	126,664	0	82,230	21,206	0	0	0
Otatitlán	3,895	0	1,758	0	0	0	0
Oteapan	3,393	0	0	0	0	0	0
Ozuluama de Mascareñas	17,460	0	0	706	0	0	0
Pajapan	7,640	0	0	0	0	0	0
Pánuco	47,262	0	0	11,343	1,352	0	0
Papantla	148,783	14,558	0	6,784	1,937	0	0
Paso de Ovejas	22,343	6,205	0	0	0	0	0
Paso del Macho	28,364	0	13,790	1,176	0	0	0
Perote	46,946	9,984 d/	0	3,374	0	189	0
Platón Sánchez	17,358	3,121	0	1,066	0	0	0
Playa Vicente	33,746	0	0	2,455	0	0	0
Poza Rica de Hidalgo	211,743	112,965	0	14,871	43,306	0	0
Pueblo Viejo	31,746	0	0	1,411	1,026	2,419	0
Puente Nacional	8,651	0	0	2,346	0	0	0
Rafael Delgado	12,651	0	0	0	0	0	0
Rafael Lucio	1,836	0	0	0	0	0	0
Río Blanco	31,821	0	14,920	0	0	0	0
Saltabarranca	5,715	2,035	0	0	0	0	0
San Andrés Tenejapan	2,566	0	0	0	0	0	0
San Andrés Tuxtla	126,345	23,702	0	10,077	0	0	0
San Juan Evangelista	20,346	0	0	667	0	0	0
San Rafael	15,766	3,570	0	0	0	0	0
Santiago Sochiapan	2,933	0	0	0	0	0	0
Santiago Tuxtla	42,981	8,412	0	1,247	0	0	0
Sayula de Alemán	31,635	0	0	0	0	0	0
Soconusco	5,636	0	0	0	0	0	0
Sochiapa	11,301	0	0	0	0	0	0
Soledad Atzompa	19,446	0	0	0	0	0	0
Soledad de Doblado	9,523	0	0	1,132	0	0	0
Soteapan	25,149	0	0	0	0	0	0
Tamalín	5,517	146	0	0	0	0	0
Tamiahua	20,932	1,889	0	1,971	0	0	0
Tampico Alto	6,686	0	0	0	0	0	0
Tancoco	3,720	0	0	0	0	0	0
Tantima	8,649	0	0	0	0	0	0
Tantoyuca	74,709	9,252	0	10,242	0	0	0
Tatahuicapan de Juárez	14,719	0	0	510 e/	0	0	0
Tatatila	1,407	0	0	0	0	0	0
Tecolutla	15,768	0	0	0	0	0	0
Tehuipango	11,537	0	0	0	0	0	0
Tempoal	19,653	0	0	1,575	0	0	0
Tenampa	2,069	0	0	0	0	0	0

Población usuaria de los servicios médicos de las instituciones públicas del sector salud por municipio de atención al usuario según régimen e institución 2008

Cuadro 5.4
(1a. parte)

Municipio	Total	Seguridad social					
		IMSS Norte a/	IMSS Sur	ISSSTE	PEMEX b/	SEDENA	SEMAR
Tenochtitlán	7,963	0	0	0	0	0	0
Teocelo	5,463	0	0	0	0	0	0
Tepatlxaco	5,312	0	0	0	0	0	0
Tepetlán	4,530	0	0	0	0	0	0
Tepetzintla	7,662	0	0	0	0	0	0
Tequila	10,605	0	0	0	0	0	0
Texcatepec	10,561	0	0	0	0	0	0
Texhuacán	4,636	0	0	0	0	0	0
Texistepec	16,171	0	2,660	0	0	0	0
Tezonapa	43,501	0	7,144	1,462	0	0	0
Tierra Blanca	80,539	0	29,833	7,386	0	0	0
Tihuatlán	38,312	0	0	1,965	0	0	0
Tlacojalpan	3,601	0	1,395	0	0	0	0
Tlacolulan	10,966	0	0	0	0	0	0
Tlacotalpan	8,321	0	0	162	0	0	0
Tlacotepec de Mejía	2,029	0	0	0	0	0	0
Tlachichilco	12,244	0	0	0	0	0	0
Tlalixcoyan	24,042	0	2,475	940	0	0	0
Tlalnelhuayocan	3,939	0	0	0	0	0	0
Tlaltetela	4,375	0	0	0	0	0	0
Tlapacoyan	40,568	4,680	0	2,166	0	0	0
Tlaquilpa	12,269	0	0	0	0	0	0
Tlilapan	3,706	0	0	0	0	0	0
Tomatlán	3,673	0	0	0	0	0	0
Tonayán	4,615	0	0	0	0	0	0
Totutla	13,672	0	0	0	0	0	0
Tres Valles	33,936	0	17,888	0	0	0	0
Tuxpan	131,353	44,707	0	28,500	4,261	5,309	13,980
Tuxtilla	4,826	0	1,729	0	0	0	0
Ursulo Galván	21,559	11,310	0	2,761	0	0	0
Uxpanapa	17,195	0	0	0	0	0	0
Vega de Alatorre	9,685	0	0	1,291	0	0	0
Veracruz	562,707	350,136 f/	0	58,493	18,474	0	32,500
Villa Aldama	5,147	0	0	0	0	0	0
Xalapa	462,554	217,865	0	83,353	0	3,750	0
Xico	14,215	0	0	503	0	0	0
Xoxocotla	3,308	0	0	0	0	0	0
Yanga	9,090	0	4,747	0	0	0	0
Yecuatla	8,588	0	0	0	0	0	0
Zacualpan	5,041	0	0	0	0	0	0
Zaragoza	5,157	0	0	0	0	0	0
Zentla	5,589	0	0	0	0	0	0
Zongolica	49,511	0	0	5,826	0	0	0
Zontecomatlán de							
López y Fuentes	9,689	0	0	0	0	0	0
Zozocolco de Hidalgo	9,292	0	0	0	0	0	0

Población usuaria de los servicios médicos de las instituciones públicas del sector salud por municipio de atención al usuario según régimen e institución 2008

Cuadro 5.4
(2a. parte y última)

Municipio	Asistencia social			SS
	IMSS-Oportunidades Norte	IMSS-Oportunidades Sur	Hospital de Ginecología y Obstetricia UV	
Estado	714,615	670,305	15,066	2,258,264
Acajete	0	0	0	3,829
Acatlán	0	0	0	1,869
Acazacan	0	31,042	0	18,153
Actopan	18,950	0	0	7,099
Acula	0	0	0	3,787
Acultzingo	0	8,854	0	6,973
Agua Dulce	0	2,545	0	17,101
Álamo Temapache	16,841	0	0	33,003
Alpatláhuac	0	8,901	0	1,503
Alto Lucero de Gutiérrez Barrios	12,837	0	0	8,080
Altotonga	18,675	0	0	13,152
Alvarado	3,700	0	0	14,517
Amatitlán	0	0	0	1,448
Amatlán de los Reyes	0	5,783	0	8,371
Ángel R. Cabada	9,429	0	0	15,071
Apazapan	0	0	0	1,522
Aquila	0	890	0	0
Astacinga	0	0	0	4,049
Atlahuilco	0	2,493	0	6,461
Atoyac	0	0	0	7,005
Atzacan	0	5,828	0	5,015
Atzacan	25,269	0	0	15,682
Ayahualulco	4,292	0	0	8,514
Banderilla	1,595	0	0	1,400
Benito Juárez	11,660	0	0	4,511
Boca del Río	0	0	0	23,888
Calcahualco	0	4,736	0	1,532
Camarón de Tejeda	0	1,641	0	2,197
Camerino Z. Mendoza	0	7,867	0	7,280
Carlos A. Carrillo	0	1,660	0	3,488
Carrillo Puerto	0	2,350	0	6,209
Castillo de Teayo	5,673	0	0	7,865
Catemaco	11,204	0	0	24,287
Cazones de Herrera	7,790	0	0	7,086
Cerro Azul	0	0	0	10,877
Citlaltépetl	1,201	0	0	3,471
Coacoatzintla	0	0	0	4,347
Coahuilán	5,361	0	0	3,719
Coatepec	7,273	0	0	30,771
Coatzacoalcos	0	20,762	0	78,684
Coatzintla	4,305	0	0	8,993
Coetzala	0	0	0	2,752
Colipa	0	0	0	4,446
Comapa	0	6,479	0	4,420
Córdoba	0	17,498	0	43,100
Cosamaloapan de Carpio	0	4,937	0	21,910
Cosautlán de Carvajal	4,429	0	0	5,764
Coscomatepec	0	29,075	0	8,106
Cosoleacaque	0	8,251	0	54,546
Cotaxtla	0	0	0	6,423
Coxquihui	3,846	0	0	5,139
Coyutla	5,263	0	0	5,296
Cuichapa	0	0	0	2,692

Población usuaria de los servicios médicos de las instituciones públicas del sector salud por municipio de atención al usuario según régimen e institución 2008

Cuadro 5.4
(2a. parte y última)

Municipio	Asistencia social			SS
	IMSS-Oportunidades Norte	IMSS-Oportunidades Sur	Hospital de Ginecología y Obstetricia UV	
Cuicuilán	0	0	0	5,040
Chacaltianguis	0	0	0	4,450
Chalma	9,846	0	0	772
Chiconamel	1,004	0	0	4,541
Chiconquiaco	4,615	0	0	4,661
Chicontepec	39,289	0	0	8,871
Chinameca	0	10,639	0	2,941
Chinampa de Gorostiza	0	0	0	3,808
Chocamán	0	4,630	0	4,659
Chontla	4,987	0	0	6,441
Chumatlán	0	0	0	1,480
El Higo	6,529	0	0	4,402
Emiliano Zapata	18,385	0	0	10,794
Espinal	15,254	0	0	8,952
Filomeno Mata	1,677	0	0	7,814
Fortín	0	0	0	10,317
Gutiérrez Zamora	4,521	0	0	9,039
Hidalgotitlán	0	5,877	0	14,414
Huatusco	0	12,985	0	14,981
Huayacocotla	7,523	0	0	8,059
Hueyapan de Ocampo	0	20,121	0	10,483
Huiloapan de Cuauhtémoc	0	0	0	3,759
Ignacio de la Llave	4,484	0	0	4,214
Ilamatlán	8,653	0	0	1,511
Isla	0	7,992	0	14,760
Ixcatepec	3,635	0	0	4,752
Ixhuacán de los Reyes	1,169	0	0	2,381
Ixhuatlán de Madero	21,639	0	0	20,265
Ixhuatlán del Café	0	13,269	0	6,362
Ixhuatlán del Sureste	0	0	0	7,218
Ixhuatlancillo	0	9,010	0	2,706
Ixmiquilpan	0	0	0	3,134
Ixtaczoquitlán	0	10,920	0	16,112
Jalacingo	4,386	0	0	14,032
Jalcomulco	2,739	0	0	1,559
Jáltipan	0	21,276	0	11,715
Jamapa	0	0	0	4,608
Jesús Carranza	0	8,679	0	6,746
Jilotepec	0	0	0	5,218
José Azueta	0	7,065	0	10,563
Juan Rodríguez Clara	0	9,732	0	11,770
Juchique de Ferrer	5,199	0	0	4,726
La Antigua	0	0	0	12,928
La Perla	0	16,193	0	1,748
Landero y Coss	0	0	0	529
Las Choapas	0	13,208	0	26,951
Las Minas	0	0	0	1,424
Las Vigas de Ramírez	0	0	0	5,991
Lerdo de Tejada	0	0	0	2,141
Los Reyes	0	4,272	0	0
Magdalena	0	2,737	0	0
Maltrata	0	7,746	0	2,900
Manlio Fabio Altamirano	6,252	0	0	6,179
Mariano Escobedo	0	5,729	0	6,627
Martínez de la Torre	0	0	0	31,195
Mecatlán	5,016	0	0	3,653

Población usuaria de los servicios médicos de las instituciones públicas del sector salud por municipio de atención al usuario según régimen e institución 2008

Cuadro 5.4
(2a. parte y última)

Municipio	Asistencia social			SS
	IMSS-Oportunidades Norte	IMSS-Oportunidades Sur	Hospital de Ginecología y Obstetricia UV	
Mecayapan	0	8,171	0	8,510
Medellín	0	0	0	17,703
Miahuatlán	0	0	0	2,740
Minatitlán	0	15,721	0	94,379
Misantla	12,453	0	0	26,289
Mixtla de Altamirano	0	8,421	0	848
Moloacán	0	1,971	0	13,802
Nanchital de Lázaro Cárdenas del Río	0	0	0	10,351
Naolinco	10,116	0	0	7,291
Naranjal	0	1,482	0	1,296
Naranjos Amatlán	1,926	0	0	14,973
Nautla	2,962	0	0	4,977
Nogales	0	3,142	0	5,980
Oluta	0	0	0	9,884
Omealca	0	6,710	0	5,235
Orizaba	0	2,147	0	21,081
Otatitlán	0	0	0	2,137
Oteapan	0	0	0	3,393
Ozuluama de Mascareñas	6,425	0	0	10,329
Pajapan	0	4,094	0	3,546
Pánuco	1,407	0	0	33,160
Papantla	95,729	0	0	29,775
Paso de Ovejas	10,619	0	0	5,519
Paso del Macho	0	6,792	0	6,606
Perote	13,228	0	0	20,171
Platón Sánchez	2,373	0	0	10,798
Playa Vicente	0	14,774	0	16,517
Poza Rica de Hidalgo	0	0	0	40,601
Pueblo Viejo	1,898	0	0	24,992
Puente Nacional	4,238	0	0	2,067
Rafael Delgado	0	9,801	0	2,850
Rafael Lucio	0	0	0	1,836
Río Blanco	0	1,610	0	15,291
Saltabarranca	0	0	0	3,680
San Andrés Tenejapan	0	0	0	2,566
San Andrés Tuxtla	33,009	0	0	59,557
San Juan Evangelista	0	9,278	0	10,401
San Rafael	0	0	0	12,196
Santiago Sochiapan	0	0	0	2,933
Santiago Tuxtla	16,718	0	0	16,604
Sayula de Alemán	0	18,575	0	13,060
Soconusco	0	4,510	0	1,126
Sochiapa	0	7,904	0	3 397
Soledad Atzompa	0	13,978	0	5,468
Soledad de Doblado	1,840	0	0	6,551
Soteapan	0	14,306	0	10,843
Tamalín	1,653	0	0	3,718
Tamiahua	8,443	0	0	8,629
Tampico Alto	1,762	0	0	4,924
Tancoco	1,659	0	0	2,061
Tantima	3,854	0	0	4,795
Tantoyuca	27,381	0	0	27,834
Tatahuicapan de Juárez	0	12,428	0	1,781
Tatatila	0	0	0	1,407
Tecolutla	9,596	0	0	6,172

Población usuaria de los servicios médicos de las instituciones públicas del sector salud por municipio de atención al usuario según régimen e institución 2008

Cuadro 5.4
(2a. parte y última)

Municipio	Asistencia social			SS
	IMSS-Oportunidades Norte	IMSS-Oportunidades Sur	Hospital de Ginecología y Obstetricia UV	
Tehuipango	0	7,191	0	4,346
Tempoal	10,909	0	0	7,169
Tenampa	0	0	0	2,069
Tenochtitlán	1,849	0	0	6,114
Teocelo	0	0	0	5,463
Tepatlatxco	0	2,807	0	2,505
Tepetlán	2,369	0	0	2,161
Tepetzintla	0	0	0	7,662
Tequila	0	5,470	0	5,135
Texcatepec	10,561	0	0	0
Texhuacán	0	4,636	0	0
Texistepec	0	3,881	0	9,630
Tezonapa	0	19,017	0	15,878
Tierra Blanca	0	22,494	0	20,826
Tihuatlán	11,204	0	0	25,143
Tlacojalpan	0	0	0	2,206
Tlacolulan	0	0	0	10,966
Tlacotalpan	0	830	0	7,329
Tlacotepec de Mejía	0	0	0	2,029
Tlachichilco	7,669	0	0	4,575
Tlalixcoyan	0	5,557	0	15,070
Tlalnelhuayocan	0	0	0	3,939
Tlaltetela	0	0	0	4,375
Tlapacoyan	14,494	0	0	19,228
Tlaquilpa	0	7,112	0	5,157
Tlilapan	0	0	0	3,706
Tomatlán	0	2,563	0	1,110
Tonayán	1,235	0	0	3,380
Totutla	0	7,099	0	6,573
Tres Valles	0	2,056	0	13,992
Tuxpan	7,079	0	0	27,517
Tuxtilla	0	0	0	3,097
Ursulo Galván	0	0	0	7,488
Uxpanapa	0	11,313	0	5,882
Vega de Alatorre	1,379	0	0	7,015
Veracruz	0	0	0	103,104
Villa Aldama	0	0	0	5,147
Xalapa	0	0	15,066	142,520
Xico	4,228	0	0	9,484
Xoxocotla	0	0	0	3,308
Yanga	0	0	0	4,343
Yecuatla	3,809	0	0	4,779
Zacualpan	3,069	0	0	1,972
Zaragoza	0	0	0	5,157
Zentla	0	3,699	0	1,890
Zongolica	0	35,093	0	8,592

Población usuaria de los servicios médicos de las instituciones públicas del sector salud por municipio de atención al usuario según régimen e institución 2008

Cuadro 5.4
(2a. parte y última)

Municipio	Asistencia social			SS
	IMSS-Oportunidades Norte	IMSS-Oportunidades Sur	Hospital de Ginecología y Obstetricia UV	
Zontecomatlán de López y Fuentes	7,331	0	0	2,358
Zozocolco de Hidalgo	1,746	0	0	7,546

a/ Excluye la población usuaria de los municipios de El Higo 6 809, Pánuco 17 029, Pueblo Viejo 7 265 y Tampico Alto 1 907, que pertenecen a la Delegación Regional Tamaulipas.

b/ Incluye población usuaria de servicios subrogados.

c/ Incluye 419 612 usuarios de la Cruz Roja Mexicana, que no se cuenta con su desglose municipal.

d/ Incluye población usuaria del municipio de Las Minas.

e/ Incluye población usuaria del municipio de Mecayapan.

f/ Incluye población usuaria del municipio de Boca del Río.

Fuente: IMSS, Dirección Regional Sur. Delegación Regional Veracruz Norte. Jefatura de Planeación y Finanzas; Departamento de Presupuesto, Contabilidad y Evaluación Financiera; Oficina de Presupuesto e Información Directiva.

IMSS, Dirección Regional Sur. Delegación Regional Veracruz Sur. Jefatura Delegacional de Prestaciones Médicas; Coordinación de Informática Médica.

IMSS, Delegación Regional Tamaulipas. Jefatura Delegacional de Planeación y Finanzas; Departamento de Presupuesto, Contabilidad y Erogaciones.

ISSSTE, Delegación en el Estado. Subdelegación Médica; Departamento de Programación y Desarrollo, Oficina de Bioestadística.

PEMEX. Dirección Corporativa de Finanzas; Gerencia de Integración de Información Institucional.

SEDENA, 19/a y 26/a Zona Militar. Hospital Regional Militar y Enfermería Militar.

SEMAR, 3/a Zona Naval Militar. Armada de México.

Hospital de Ginecología y Obstetricia UV. Dirección Médica.

SS, Servicios de Salud de Veracruz. Dirección de Planeación y Desarrollo; Subdirección de Innovación e Información en Salud, Departamento de Bioestadística.

Cruz Roja Mexicana. Delegación Estatal.

**Recursos humanos de las instituciones públicas del sector salud
por tipo de personal según régimen e institución
Al 31 de diciembre de 2008**

Cuadro 5.5
(1a. parte)

Tipo de personal	Total	Seguridad social					
		IMSS Norte	IMSS Sur	ISSSTE	PEMEX	SEDENA	SEMAR
Total	46,711 a/	10,223 b/	6,063	3,370	3,073	431	685
Personal médico	11,945	2,272	1,582	853	662	54	197
En contacto directo con el paciente	11,261	2,176	1,482	757	634	52	190
Médicos generales	4,020	670	127	300	264	11	39
Médicos especialistas	4,338	809	1,064	416	338	17	95
Residentes	793	349	89	10	0	0	5
Pasantes	1,317	280	147	4	0	6	12
Odontólogos	793	68	55	27	32	18	39
En otras labores	684	96	100	96	28	2	7
Personal paramédico	20,237	4,724	2,747	1,590	1,217	164	328
De enfermería	14,524	2,948	1,951	871	759	87	214
Auxiliar	5,927	1,119	577	376	288	28	87
General	6,081	1,148	961	320	323	30	68
Especializado	1,169	390	311	110	121	11	45
Otros	1,347	291	102	65	27	18	14
Personal de servicios auxiliares de diagnóstico y tratamiento c/	2,243	425	300	719	130	33	63
Otro personal	3,470	1,351	496	0	328	44	51
Personal administrativo	5,612	1,592	667	719	264	71	66
Otro personal d/	6,683	1,635	1,067	208	930	142	94

**Recursos humanos de las instituciones públicas del sector salud
por tipo de personal según régimen e institución
Al 31 de diciembre de 2008**

[Cuadro 5.5](#)
(2a. parte y última)

Tipo de personal	Asistencia social			SS
	IMSS- Oportunidades Norte	IMSS- Oportunidades Sur	Hospital de Ginecología y Obstetricia UV	
Total	987	1 388	202	18 055
Personal médico	393	384	34	5 514
En contacto directo con el paciente	372	365	33	5 200
Médicos generales	229	204	3	2 173
Médicos especialistas	3	3	29	1 564
Residentes	0	31	0	309
Pasantes	133	122	1	612
Odontólogos	7	5	0	542
En otras labores	21	19	1	314
Personal paramédico	416	804	106	8 141
De enfermería	375	752	64	6 503
Auxiliar	349	637	7	2 459
General	24	73	28	3 106
Especializado	0	0	3	178
Otros	2	42	26	760
Personal de servicios auxiliares de diagnóstico y tratamiento c/	10	14	37	512
Otro personal	31	38	5	1 126
Personal administrativo	74	68	13	2 078

**Recursos humanos de las instituciones públicas del sector salud
por tipo de personal según régimen e institución
Al 31 de diciembre de 2008**

Cuadro 5.5
(2a. parte y última)

Tipo de personal	Asistencia social			SS
	IMSS- Oportunidades Norte	IMSS- Oportunidades Sur	Hospital de Ginecología y Obstetricia UV	
Otro personal d/	104	132	49	2 322

a/ Incluye 202 médicos, 1 001 paramédicos , 64 administrativos y 967 de otro personal de la Cruz Roja Mexicana, que no se cuenta con su desglose municipal.

b/ Excluye 44 médicos, 48 paramédicos, 16 administrativos y 46 de otro personal que pertenecen a la Delegación Regional Tamaulipas.

c/ Comprende: químicos, biólogos, farmacobiólogos, nutriólogos, psicólogos, ingenieros biomédicos y otros. Personal técnico: en odontología, electromédicos, laboratorio, en atención primaria, rehabilitación física, anestesiología, radiología, dietista (incluye nutricionistas), histopatología, citotecnología y banco de sangre.

d/ Comprende: personal de archivo, intendencia, de servicios generales y de vigilancia.

Fuente: IMSS, Dirección Regional Sur. Delegación Regional Veracruz Norte. Jefatura de Planeación y Finanzas; Departamento de Presupuesto, Contabilidad y Evaluación Financiera; Oficina de Presupuesto e Información Directiva.

IMSS, Dirección Regional Sur. Delegación Regional Veracruz Sur. Jefatura Delegacional de Prestaciones Médicas; Coordinación de Informática Médica.

IMSS, Delegación Regional Tamaulipas. Jefatura Delegacional de Planeación y Finanzas; Departamento de Presupuesto, Contabilidad y Erogaciones.

ISSSTE, Delegación en el Estado. Subdelegación Médica; Departamento de Programación y Desarrollo, Oficina de Bioestadística.

PEMEX. Dirección Corporativa de Finanzas; Gerencia de Integración de Información Institucional.

SEDENA, 19/a y 26/a Zona Militar. Hospital Regional Militar y Enfermería Militar.

SEMAR, 3/a Zona Naval Militar. Armada de México.

Hospital de Ginecología y Obstetricia UV. Dirección Médica.

SS, Servicios de Salud de Veracruz. Dirección de Planeación y Desarrollo; Subdirección de Innovación e Información en Salud, Departamento de Bioestadística.

Cruz Roja Mexicana. Delegación Estatal.

Personal médico de las instituciones públicas del sector salud por municipio según régimen e institución
Al 31 de diciembre de 2008

Cuadro 5.6
(1a. parte)

Municipio	Total	Seguridad social					
		IMSS Norte	IMSS Sur	ISSSTE	PEMEX	SEDENA	SEMAR
Estado	12,147	2,272 a/	1,582	853	662 b/	54	197
Acajete	5	0	0	0	0	0	0
Acatlán	1	0	0	0	0	0	0
Acayucan	58	0	15	7	0	0	0
Actopan	20	3	0	0	0	0	0
Acula	6	0	3	0	0	0	0
Acultzingo	11	0	0	0	0	0	0
Agua Dulce	78	0	8	1	46	0	0
Álamo Temapache	54	7	0	1	0	0	0
Alpatláhuac	5	0	0	0	0	0	0
Alto Lucero de							
Gutiérrez Barrios	33	21	0	0	0	0	0
Altotonga	62	6	0	1	0	0	0
Alvarado	70	13	0	2	0	0	20
Amatitlán	9	0	5	0	0	0	0
Amatlán de los Reyes	32	0	4	0	12	0	0
Ángel R. Cabada	29	15	0	0	0	0	0
Apazapan	2	0	0	0	0	0	0
Aquila	1	0	0	0	0	0	0
Astacinga	10	0	0	0	0	0	0
Atlahuilco	16	0	0	0	0	0	0
Atoyac	12	0	0	0	0	0	0
Atzacan	15	0	0	0	0	0	0
Atzalan	32	0	0	1	0	0	0
Ayahualulco	10	0	0	0	0	0	0
Banderilla	13	7	0	0	0	0	0
Benito Juárez	14	0	0	1	0	0	0
Boca del Río	62	0	0	4	0	23	0
Calcahualco	6	0	0	0	0	0	0
Camarón de Tejeda	8	0	0	0	0	0	0
Camerino Z. Mendoza	33	0	15	1	3	0	0
Carlos A. Carrillo	18	0	11	0	0	0	0
Carrillo Puerto	15	0	0	0	0	0	0
Castillo de Teayo	14	0	0	0	0	0	0
Catemaco	54	3	0	1	0	0	0
Cazones de Herrera	15	0	0	1	0	0	0
Cerro Azul	78	4	0	11	30	2	0
Citlaltépetl	8	0	0	0	0	0	0
Coacoatzintla	3	0	0	0	0	0	0
Coahuilán	6	0	0	0	0	0	0
Coatepec	101	30	0	2	0	0	0
Coatzacoalcos	572	0	229	68	57	0	31
Coatzintla	20	0	0	0	0	2	0
Coetzala	6	0	0	0	0	0	0
Colipa	8	0	0	0	0	0	0
Comapa	8	0	0	0	0	0	0
Córdoba	496	0	321	36	0	0	0
Cosamaloapan de Carpio	170	0	112	7	1	0	0
Cosautlán de Carvajal	6	0	0	0	0	0	0
Coscomatepec	62	0	0	0	0	0	0
Cosoleacaque	57	0	0	1	5	0	0
Cotaxtla	15	4	0	1	1	0	0
Coxquihui	9	0	0	0	0	0	0
Coyutla	14	0	0	1	0	0	0
Cuichapa	18	0	4	0	8	0	0
Cuitláhuac	21	0	9	0	0	0	0
Chacaltianguis	12	0	6	0	0	0	0

Personal médico de las instituciones públicas del sector salud por municipio según régimen e institución
Al 31 de diciembre de 2008

Cuadro 5.6
(1a. parte)

Municipio	Total	Seguridad social					
		IMSS Norte	IMSS Sur	ISSSTE	PEMEX	SEDENA	SEMAR
Chalma	5	0	0	0	0	0	0
Chiconamel	7	0	0	0	0	0	0
Chiconquiaco	7	0	0	0	0	0	0
Chicontepec	53	0	0	1	0	0	0
Chinameca	11	0	0	0	0	0	0
Chinampa de Gorostiza	8	0	0	0	0	0	0
Chocamán	10	0	0	0	0	0	0
Chontla	13	0	0	0	0	0	0
Chumatlán	5	0	0	0	0	0	0
El Higo	14	0	0	1	0	0	0
Emiliano Zapata	24	5	0	1	0	0	0
Espinal	27	0	0	1	0	0	0
Filomeno Mata	11	0	0	0	0	0	0
Fortín	23	0	0	0	0	0	0
Gutiérrez Zamora	34	3	0	1	0	0	0
Hidalgotitlán	21	0	0	1	0	0	0
Huatusco	47	0	4	1	0	0	0
Huayacocotla	45	0	0	1	0	0	0
Hueyapan de Ocampo	18	0	0	1	0	0	0
Huiloapan de Cuauhtémoc	10	0	0	0	0	0	0
Ignacio de la Llave	6	0	0	0	0	0	0
Ilamatlán	9	0	0	0	0	0	0
Isla	42	0	7	1	0	0	0
Ixcatepec	11	0	0	0	0	0	0
Ixhuacán de los Reyes	5	0	0	0	0	0	0
Ixhuatlán de Madero	43	0	0	1	0	0	0
Ixhuatlán del Café	13	0	0	0	0	0	0
Ixhuatlán del Sureste	31	0	0	0	0	0	0
Ixhuatlancillo	24	0	18	0	0	0	0
Ixmatalhuacan	4	0	2	0	0	0	0
Ixtaczoquitlán	42	0	11	0	0	0	0
Jalacingo	19	0	0	0	0	0	0
Jalcomulco	2	0	0	0	0	0	0
Jáltipan	72	0	8	1	0	0	0
Jamapa	9	0	0	0	0	0	0
Jesús Carranza	25	0	0	0	0	0	0
Jilotepec	12	8	0	0	0	0	0
José Azueta	19	0	0	1	0	0	0
Juan Rodríguez Clara	14	0	0	1	0	0	0
Juchique de Ferrer	12	0	0	0	0	0	0
La Antigua	169	129	0	0	0	0	0
La Perla	9	0	0	0	0	0	0
Landero y Coss	1	0	0	0	0	0	0
Las Choapas	95	0	7	4	31	0	0
Las Minas	3	ND	0	0	0	0	0
Las Vigas de Ramírez	4	0	0	0	0	0	0
Lerdo de Tejada	91	83	0	1	0	0	0
Los Reyes	2	0	0	0	0	0	0
Magdalena	1	0	0	0	0	0	0
Maltrata	9	0	0	0	0	0	0
Manlio Fabio Altamirano	21	6	0	0	0	0	0
Mariano Escobedo	17	0	0	0	0	0	0
Martínez de la Torre	212	104	0	13	0	2	0
Mecatlán	7	0	0	0	0	0	0
Mecayapan	46	0	0	ND	0	0	0
Medellín	32	3	0	1	0	0	0
Miahuatlán	2	0	0	0	0	0	0
Minatitlán	451	0	137	16	153	0	0

Personal médico de las instituciones públicas del sector salud por municipio según régimen e institución
Al 31 de diciembre de 2008

Cuadro 5.6
(1a. parte)

Municipio	Total	Seguridad social					
		IMSS Norte	IMSS Sur	ISSSTE	PEMEX	SEDENA	SEMAR
Misantla	77	4	0	4	0	0	0
Mixtla de Altamirano	6	0	0	0	0	0	0
Moloacán	13	0	0	0	0	0	0
Nanchital de Lázaro							
Cárdenas del Río	52	0	0	0	42	0	0
Naolinco	29	0	0	0	0	0	0
Naranjal	5	0	0	0	0	0	0
Naranjos Amatlán	78	5	0	9	22	0	0
Nautla	11	0	0	1	0	0	0
Nogales	24	0	11	1	0	0	0
Oluta	52	0	0	0	0	0	0
Omealca	35	0	23	0	0	0	0
Orizaba	642	0	511	88	0	0	0
Otatitlán	7	0	4	0	0	0	0
Oteapan	12	0	0	0	0	0	0
Ozuluama de Mascareñas	42	0	0	1	0	0	0
Pajapan	8	0	0	0	0	0	0
Pánuco	111	0	0	8	0	0	0
Papantla	155	12	0	3	5	0	0
Paso de Ovejas	15	5	0	0	0	0	0
Paso del Macho	27	0	11	1	0	0	0
Perote	53	13 c/	0	2	0	2	0
Platón Sánchez	21	3	0	1	0	0	0
Playa Vicente	29	0	0	1	0	0	0
Poza Rica de Hidalgo	596	196	0	60	160	0	0
Pueblo Viejo	34	0	0	1	5	2	0
Puente Nacional	6	0	0	1	0	0	0
Rafael Delgado	6	0	0	0	0	0	0
Rafael Lucio	2	0	0	0	0	0	0
Río Blanco	186	0	12	0	0	0	0
Saltabarranca	8	5	0	0	0	0	0
San Andrés Tenejapan	5	0	0	0	0	0	0
San Andrés Tuxtla	166	49	0	15	0	0	0
San Juan Evangelista	19	0	0	1	0	0	0
San Rafael	21	4	0	0	0	0	0
Santiago Sochiapan	1	0	0	0	0	0	0
Santiago Tuxtla	58	10	0	1	0	0	0
Sayula de Alemán	18	0	0	0	0	0	0
Soconusco	3	0	0	0	0	0	0
Sochiapa	12	0	0	0	0	0	0
Soledad Atzompa	8	0	0	0	0	0	0
Soledad de Doblado	16	0	0	1	0	0	0
Soteapan	18	0	0	0	0	0	0
Tamalín	10	2	0	0	0	0	0
Tamiahua	22	3	0	1	0	0	0
Tampico Alto	11	0	0	0	0	0	0
Tancoco	8	0	0	0	0	0	0
Tantima	11	0	0	0	0	0	0
Tantoyuca	81	3	0	5	0	0	0
Tatahuicapan de Juárez	7	0	0	1 d/	0	0	0
Tatatila	3	0	0	0	0	0	0
Tecolutla	11	0	0	0	0	0	0
Tehuipango	13	0	0	0	0	0	0
Tempoal	28	0	0	1	0	0	0
Tenampa	3	0	0	0	0	0	0
Tenochtitlán	7	0	0	0	0	0	0
Teocelo	16	0	0	0	0	0	0
Tepatlaxco	5	0	0	0	0	0	0

Personal médico de las instituciones públicas del sector salud por municipio según régimen e institución
Al 31 de diciembre de 2008

Cuadro 5.6
(1a. parte)

Municipio	Total	Seguridad social					
		IMSS Norte	IMSS Sur	ISSSTE	PEMEX	SEDENA	SEMAR
Tepetlán	3	0	0	0	0	0	0
Tepetzintla	11	0	0	0	0	0	0
Tequila	12	0	0	0	0	0	0
Texcatepec	2	0	0	0	0	0	0
Texhuacán	2	0	0	0	0	0	0
Texistepec	16	0	2	0	0	0	0
Tezonapa	45	0	0	1	0	0	0
Tierra Blanca	112	0	46	7	1	0	0
Tihuatlán	45	0	0	1	0	0	0
Tlacojalpan	10	0	3	0	0	0	0
Tlacolulan	3	0	0	0	0	0	0
Tlacotalpan	10	0	1	1	0	0	0
Tlacotepec de Mejía	14	0	0	0	0	0	0
Tlachichilco	8	0	0	0	0	0	0
Tlalixcoyan	40	0	0	1	0	0	0
Tlalnahuayocan	5	0	0	0	0	0	0
Tlaltetela	5	0	0	0	0	0	0
Tlapacoyan	53	4	0	1	0	0	0
Tlaquilpa	37	0	0	0	0	0	0
Tlilapan	5	0	0	0	0	0	0
Tomatlán	3	0	0	0	0	0	0
Tonayán	4	0	0	0	0	0	0
Totutla	11	0	0	0	0	0	0
Tres Valles	27	0	13	0	0	0	0
Tuxpan	357	88	0	60	12	19	36
Tuxtilla	3	0	3	0	0	0	0
Ursulo Galván	33	19	0	1	0	0	0
Uxpanapa	34	0	0	0	0	0	0
Vega de Alatorre	15	0	0	1	0	0	0
Veracruz	1,999	918	0	224	67	0	110
Villa Aldama	4	0	0	0	0	0	0
Xalapa	1,651	475	0	148	1	2	0
Xico	21	0	0	1	0	0	0
Xoxocotla	6	0	0	0	0	0	0
Yanga	13	0	6	0	0	0	0
Yecuatla	7	0	0	0	0	0	0
Zacualpan	8	0	0	0	0	0	0
Zaragoza	8	0	0	0	0	0	0
Zentla	6	0	0	0	0	0	0
Zongolica	62	0	0	1	0	0	0
Zontecomatlán de López y Fuentes	11	0	0	0	0	0	0
Zozocolco de Hidalgo	11	0	0	0	0	0	0

Personal médico de las instituciones públicas del sector salud por municipio según régimen e institución
Al 31 de diciembre de 2008

Cuadro 5.6
 (2a. parte y última)

Municipio	Asistencia social				
	IMSS- Oportunidades Norte	IMSS- Oportunidades Sur	Hospital de Ginecología y Obstetricia UV	SS	CRM
Estado	393	384	34	5,514	202
Acajete	0	0	0	5	0
Acatlán	0	0	0	1	0
Acayucan	0	8	0	23	5
Actopan	8	0	0	9	0
Acula	0	0	0	3	0
Acultzingo	0	2	0	9	0
Agua Dulce	0	1	0	16	6
Álamo Temapache	8	0	0	38	0
Alpatláhuac	0	2	0	3	0
Alto Lucero de Gutiérrez Barrios	6	0	0	6	0
Altotonga	6	0	0	49	0
Alvarado	3	0	0	32	0
Amatitlán	0	0	0	4	0
Amatlán de los Reyes	0	2	0	14	0
Ángel R. Cabada	3	0	0	11	0
Apazapan	0	0	0	2	0
Aquila	0	1	0	0	0
Astacinga	0	0	0	10	0
Atlahuilco	0	1	0	15	0
Atoyac	0	0	0	12	0
Atzacan	0	2	0	13	0
Atzalan	9	0	0	22	0
Ayahualulco	1	0	0	9	0
Banderilla	1	0	0	5	0
Benito Juárez	5	0	0	8	0
Boca del Río	0	0	0	35	0
Calcahualco	0	2	0	4	0
Camarón de Tejeda	0	1	0	7	0
Camerino Z. Mendoza	0	4	0	10	0
Carlos A. Carrillo	0	1	0	5	1
Carrillo Puerto	0	2	0	13	0
Castillo de Teayo	2	0	0	12	0
Catemaco	4	0	0	46	0
Cazones de Herrera	4	0	0	10	0
Cerro Azul	0	0	0	31	0
Cittlaltépetl	1	0	0	7	0
Coacoatzintla	0	0	0	3	0
Coahuilán	2	0	0	4	0
Coatepec	4	0	0	63	2
Coatzacoalcos	0	9	0	171	7
Coatzintla	2	0	0	16	0
Coetzala	0	0	0	6	0
Colipa	0	0	0	8	0
Comapa	0	2	0	6	0
Córdoba	0	8	0	125	6
Cosamaloapan de Carpio	0	3	0	47	0
Cosautlán de Carvajal	1	0	0	5	0
Coscomatepec	0	45	0	17	0
Cosoleacaque	0	2	0	49	0
Cotaxtla	0	0	0	9	0
Coxquihui	2	0	0	7	0
Coyutla	2	0	0	11	0
Cuichapa	0	0	0	6	0
Cuitláhuac	0	0	0	12	0

Personal médico de las instituciones públicas del sector salud por municipio según régimen e institución
Al 31 de diciembre de 2008

[Cuadro 5.6](#)
 (2a. parte y última)

Municipio	Asistencia social				
	IMSS- Oportunidades Norte	IMSS- Oportunidades Sur	Hospital de Ginecología y Obstetricia UV	SS	CRM
Chacaltianguis	0	0	0	6	0
Chalma	3	0	0	2	0
Chiconamel	1	0	0	6	0
Chiconquiaco	2	0	0	5	0
Chicontepec	38	0	0	14	0
Chinameca	0	3	0	8	0
Chinampa de Gorostiza	0	0	0	8	0
Chocamán	0	2	0	8	0
Chontla	3	0	0	10	0
Chumatlán	0	0	0	5	0
El Higo	3	0	0	10	0
Emiliano Zapata	7	0	0	11	0
Espinal	5	0	0	21	0
Filomeno Mata	1	0	0	10	0
Fortín	0	0	0	23	0
Gutiérrez Zamora	2	0	0	28	0
Hidalgotitlán	0	3	0	17	0
Huatusco	0	5	0	34	3
Huayacocotla	7	0	0	37	0
Hueyapan de Ocampo	0	6	0	11	0
Huiloapan de Cuauhtémoc	0	0	0	10	0
Ignacio de la Llave	2	0	0	4	0
Ilamatlán	5	0	0	4	0
Isla	0	4	0	30	0
Ixcatepec	3	0	0	8	0
Ixhuacán de los Reyes	1	0	0	4	0
Ixhuatlán de Madero	8	0	0	34	0
Ixhuatlán del Café	0	5	0	8	0
Ixhuatlán del Sureste	0	0	0	31	0
Ixhuatlancillo	0	2	0	4	0
Ixmatalhuacan	0	0	0	2	0
Ixtaczoquitlán	0	4	0	27	0
Jalacingo	2	0	0	17	0
Jalcomulco	1	0	0	1	0
Jáltipan	0	48	0	13	2
Jamapa	0	0	0	9	0
Jesús Carranza	0	6	0	19	0
Jilotepec	0	0	0	4	0
José Azueta	0	5	0	13	0
Juan Rodríguez Clara	0	6	0	7	0
Juchique de Ferrer	4	0	0	8	0
La Antigua	0	0	0	37	3
La Perla	0	5	0	4	0
Landero y Coss	0	0	0	1	0
Las Choapas	0	11	0	42	0
Las Minas	0	0	0	3	0
Las Vigas de Ramírez	0	0	0	4	0
Lerdo de Tejada	0	0	0	5	2
Los Reyes	0	2	0	0	0
Magdalena	0	1	0	0	0
Maltrata	0	2	0	7	0
Manlio Fabio Altamirano	4	0	0	11	0
Mariano Escobedo	0	2	0	15	0
Martínez de la Torre	0	0	0	87	6
Mecatlán	2	0	0	5	0
Mecayapan	0	3	0	43	0
Medellín	0	0	0	28	0

Personal médico de las instituciones públicas del sector salud por municipio según régimen e institución
Al 31 de diciembre de 2008

Cuadro 5.6
 (2a. parte y última)

Municipio	Asistencia social				
	IMSS- Oportunidades Norte	IMSS- Oportunidades Sur	Hospital de Ginecología y Obstetricia UV	SS	CRM
Miahuatlán	0	0	0	2	0
Minatitlán	0	10	0	123	12
Misantla	6	0	0	63	0
Mixtla de Altamirano	0	4	0	2	0
Moloacán	0	1	0	12	0
Nanchital de Lázaro					
Cárdenas del Río	0	0	0	10	0
Naolinco	4	0	0	19	6
Naranjal	0	1	0	4	0
Naranjos Amatlán	1	0	0	35	6
Nautla	2	0	0	8	0
Nogales	0	2	0	10	0
Oluta	0	0	0	52	0
Omealca	0	3	0	9	0
Orizaba	0	2	0	31	10
Otatitlán	0	0	0	3	0
Oteapan	0	0	0	12	0
Ozuluama de Mascareñas	5	0	0	36	0
Pajapan	0	2	0	6	0
Pánuco	1	0	0	90	12
Papantla	50	0	0	81	4
Paso de Ovejas	3	0	0	7	0
Paso del Macho	0	4	0	11	0
Perote	3	0	0	31	2
Platón Sánchez	3	0	0	14	0
Playa Vicente	0	9	0	19	0
Poza Rica de Hidalgo	0	0	0	174	6
Pueblo Viejo	2	0	0	24	0
Puente Nacional	1	0	0	4	0
Rafael Delgado	0	2	0	4	0
Rafael Lucio	0	0	0	2	0
Río Blanco	0	1	0	173	0
Saltabarranca	0	0	0	3	0
San Andrés Tenejapan	0	0	0	5	0
San Andrés Tuxtla	7	0	0	95	0
San Juan Evangelista	0	3	0	15	0
San Rafael	0	0	0	17	0
Santiago Sochiapan	0	0	0	1	0
Santiago Tuxtla	5	0	0	42	0
Sayula de Alemán	0	7	0	11	0
Soconusco	0	1	0	2	0
Sochiapa	0	7	0	5	0
Soledad Atzompa	0	3	0	5	0
Soledad de Doblado	2	0	0	13	0
Soteapan	0	4	0	14	0
Tamalín	1	0	0	7	0
Tamiahua	6	0	0	12	0
Tampico Alto	2	0	0	9	0
Tancoco	1	0	0	7	0
Tantima	3	0	0	8	0
Tantoyuca	13	0	0	57	3
Tatahuicapan de Juárez	0	3	0	3	0
Tatatila	0	0	0	3	0
Tecolutla	3	0	0	8	0
Tehuipango	0	3	0	10	0
Tempoal	7	0	0	20	0
Tenampa	0	0	0	3	0

Personal médico de las instituciones públicas del sector salud por municipio según régimen e institución
Al 31 de diciembre de 2008

Cuadro 5.6
 (2a. parte y última)

Municipio	Asistencia social				
	IMSS- Oportunidades Norte	IMSS- Oportunidades Sur	Hospital de Ginecología y Obstetricia UV	SS	CRM
Tenochtitlán	1	0	0	6	0
Teocelo	0	0	0	16	0
Tepatlatxco	0	1	0	4	0
Tepetlán	1	0	0	2	0
Tepetzintla	0	0	0	11	0
Tequila	0	3	0	9	0
Texcatepec	2	0	0	0	0
Texhuacán	0	2	0	0	0
Texistepec	0	2	0	12	0
Tezonapa	0	8	0	36	0
Tierra Blanca	0	12	0	44	2
Tihuatlán	6	0	0	38	0
Tlacojalpan	0	0	0	7	0
Tlacolulan	0	0	0	3	0
Tlacotalpan	0	1	0	7	0
Tlacotepec de Mejía	0	0	0	14	0
Tlachichilco	6	0	0	2	0
Tlalixcoyan	0	3	0	35	1
Tlalnahuayocan	0	0	0	5	0
Tlaltetela	0	0	0	5	0
Tlapacoyan	4	0	0	44	0
Tlaquilpa	0	1	0	36	0
Tlilapan	0	0	0	5	0
Tomatlán	0	1	0	2	0
Tonayán	1	0	0	3	0
Totutla	0	3	0	8	0
Tres Valles	0	1	0	13	0
Tuxpan	4	0	0	134	4
Tuxtilla	0	0	0	ND	0
Ursulo Galván	0	0	0	13	0
Uxpanapa	0	7	0	27	0
Vega de Alatorre	2	0	0	11	1
Veracruz	0	0	0	598	82
Villa Aldama	0	0	0	4	0
Xalapa	45 e/	0	34	938	8
Xico	2	0	0	18	0
Xoxocotla	0	0	0	6	0
Yanga	0	0	0	7	0
Yecuatla	2	0	0	5	0
Zacualpan	3	0	0	5	0
Zaragoza	0	0	0	8	0
Zentla	0	2	0	4	0
Zongolica	0	42	0	19	0

Personal médico de las instituciones públicas del sector salud por municipio según régimen e institución
Al 31 de diciembre de 2008

[Cuadro 5.6](#)
 (2a. parte y última)

Municipio	Asistencia social				
	IMSS- Oportunidades Norte	IMSS- Oportunidades Sur	Hospital de Ginecología y Obstetricia UV	SS	CRM
Zontecomatlán de López y Fuentes	4	0	0	7	0
Zozocolco de Hidalgo	1	0	0	10	0

Nota: El personal médico comprende: médicos generales, especialistas, residentes, pasantes, odontólogos y en otras labores.

a/ Excluye personal médico de los municipios de: El Higo 13, Pánuco 27, Pueblo Viejo 2 y Tampico Alto 2 que pertenecen a la Delegación Regional Tamaulipas.

b/ Se refiere al personal médico registrado en nómina, por lo que pueden presentarse médicos, pero no prestan servicios médicos en el municipio asignado.

c/ Incluye personal médico del municipio de Las Minas.

d/ Incluye personal médico del municipio de Mecayapan.

e/ Se refiere a personal médico eventual, adscrito a la Delegación Regional.

Fuente: IMSS, Dirección Regional Sur. Delegación Regional Veracruz Norte. Jefatura de Planeación y Finanzas; Departamento de Presupuesto, Contabilidad y Evaluación Financiera; Oficina de Presupuesto e Información Directiva.

IMSS, Dirección Regional Sur. Delegación Regional Veracruz Sur. Jefatura Delegacional de Prestaciones Médicas; Coordinación de Informática Médica.

IMSS, Delegación Regional Tamaulipas. Jefatura Delegacional de Planeación y Finanzas; Departamento de Presupuesto, Contabilidad y Erogaciones.

ISSSTE, Delegación en el Estado. Subdelegación Médica; Departamento de Programación y Desarrollo, Oficina de Bioestadística.

PEMEX. Dirección Corporativa de Finanzas; Gerencia de Integración de Información Institucional.

SEDENA, 19/a y 26/a Zona Militar. Hospital Regional Militar y Enfermería Militar.

SEMAR, 3/a Zona Naval Militar. Armada de México.

Hospital de Ginecología y Obstetricia UV. Dirección Médica.

SS, Servicios de Salud de Veracruz. Dirección de Planeación y Desarrollo; Subdirección de Innovación e Información en Salud, Departamento de Bioestadística.

Cruz Roja Mexicana. Delegación Estatal.

**Unidades médicas en servicio de las instituciones públicas del sector salud
por municipio y nivel de operación según régimen e institución
Al 31 de diciembre de 2008**

Cuadro 5.7
(1a. parte)

Municipio Nivel	Total	Seguridad social					
		IMSS Norte	IMSS Sur	ISSSTE	PEMEX	SEDENA	SEMAR
Estado	1,671	60 a/	63	91	20	11	9
De consulta externa	1,573	51	55	85	11	9	5
De hospitalización d/	89	8	8	6	7	2	3
De especialidades d/	9	1	0	0	2	0	1
Acajete	3	0	0	0	0	0	0
De consulta externa	3	0	0	0	0	0	0
Acatlán	1	0	0	0	0	0	0
De consulta externa	1	0	0	0	0	0	0
Acayucan	19	0	2	2	0	0	0
De consulta externa	19	0	2	2	0	0	0
Actopan	15	1	0	0	0	0	0
De consulta externa	15	1	0	0	0	0	0
Acula	3	0	1	0	0	0	0
De consulta externa	3	0	1	0	0	0	0
Acultzingo	5	0	0	0	0	0	0
De consulta externa	5	0	0	0	0	0	0
Agua Dulce	8	0	1	1	1	0	0
De consulta externa	7	0	1	1	0	0	0
De hospitalización	1	0	0	0	1	0	0
Álamo Temapache	32	1	0	1	2	0	0
De consulta externa	32	1	0	1	2	0	0
Alpatláhuac	4	0	0	0	0	0	0
De consulta externa	4	0	0	0	0	0	0
Alto Lucero de Gutiérrez Barrios	13	3	0	0	0	0	0
De consulta externa	13	3	0	0	0	0	0
Altotonga	14	1	0	1	0	0	0
De consulta externa	13	1	0	1	0	0	0
De hospitalización	1	0	0	0	0	0	0

**Unidades médicas en servicio de las instituciones públicas del sector salud
por municipio y nivel de operación según régimen e institución
Al 31 de diciembre de 2008**

Cuadro 5.7
(1a. parte)

Municipio Nivel	Total	Seguridad social					
		IMSS Norte	IMSS Sur	ISSSTE	PEMEX	SEDENA	SEMAR
Alvarado	11	1	0	1	0	0	2
De consulta externa	9	1	0	1	0	0	1
De hospitalización	2	0	0	0	0	0	1
Amatitlán	3	0	1	0	0	0	0
De consulta externa	3	0	1	0	0	0	0
Amatlán de los Reyes	8	0	2	0	0	0	0
De consulta externa	8	0	2	0	0	0	0
Ángel R. Cabada	7	1	0	0	0	0	0
De consulta externa	7	1	0	0	0	0	0
Apazapan	1	0	0	0	0	0	0
De consulta externa	1	0	0	0	0	0	0
Aquila	1	0	0	0	0	0	0
De consulta externa	1	0	0	0	0	0	0
Astacinga	4	0	0	0	0	0	0
De consulta externa	4	0	0	0	0	0	0
Atlahuilco	5	0	0	0	0	0	0
De consulta externa	5	0	0	0	0	0	0
Atoyac	6	0	1	0	0	0	0
De consulta externa	5	0	0	0	0	0	0
De hospitalización	1	0	1	0	0	0	0
Atzacan	4	0	0	0	0	0	0
De consulta externa	4	0	0	0	0	0	0
Atzalan	20	0	0	1	0	0	0
De consulta externa	20	0	0	1	0	0	0
Ayahualulco	6	0	0	0	0	0	0
De consulta externa	6	0	0	0	0	0	0
Banderilla	3	1	0	0	0	0	0
De consulta externa	3	1	0	0	0	0	0

**Unidades médicas en servicio de las instituciones públicas del sector salud
por municipio y nivel de operación según régimen e institución
Al 31 de diciembre de 2008**

Cuadro 5.7
(1a. parte)

Municipio Nivel	Total	Seguridad social					
		IMSS Norte	IMSS Sur	ISSSTE	PEMEX	SEDENA	SEMAR
Benito Juárez	7	0	0	1	0	0	0
De consulta externa	7	0	0	1	0	0	0
Boca del Río	9	1 f/	0	1	0	2	0
De consulta externa	8	1	0	1	0	1	0
De hospitalización	1	0	0	0	0	1	0
Calchualco	4	0	0	0	0	0	0
De consulta externa	4	0	0	0	0	0	0
Camarón de Tejada	3	0	0	0	0	0	0
De consulta externa	3	0	0	0	0	0	0
Camerino Z. Mendoza	8	0	1	1	0	0	0
De consulta externa	8	0	1	1	0	0	0
Carlos A. Carrillo	4	0	1	0	0	0	0
De consulta externa	4	0	1	0	0	0	0
Carrillo Puerto	7	0	0	0	0	0	0
De consulta externa	7	0	0	0	0	0	0
Castillo de Teayo	8	0	0	0	0	0	0
De consulta externa	8	0	0	0	0	0	0
Catemaco	12	2	0	1	0	0	0
De consulta externa	11	2	0	1	0	0	0
De hospitalización	1	0	0	0	0	0	0
Cazones de Herrera	9	0	0	1	0	0	0
De consulta externa	9	0	0	1	0	0	0
Cerro Azul	9	1	0	1	1	1	0
De consulta externa	7	1	0	1	0	1	0
De hospitalización	2	0	0	0	1	0	0
Citlaltépetl	3	0	0	0	0	0	0
De consulta externa	3	0	0	0	0	0	0
Coacoatzintla	1	0	0	0	0	0	0
De consulta externa	1	0	0	0	0	0	0

**Unidades médicas en servicio de las instituciones públicas del sector salud
por municipio y nivel de operación según régimen e institución
Al 31 de diciembre de 2008**

Cuadro 5.7
(1a. parte)

Municipio Nivel	Total	Seguridad social					
		IMSS Norte	IMSS Sur	ISSSTE	PEMEX	SEDENA	SEMAR
Coahuilán	3	0	0	0	0	0	0
De consulta externa	3	0	0	0	0	0	0
Coatepec	12	3	0	1	0	0	0
De consulta externa	11	3	0	1	0	0	0
De hospitalización	1	0	0	0	0	0	0
Coatzacoalcos	33	0	6	3	1	0	3
De consulta externa	28	0	5	2	0	0	2
De hospitalización	5	0	1	1	1	0	1
Coatzintla	6	0	0	0	0	1	0
De consulta externa	6	0	0	0	0	1	0
Coetzala	2	0	0	0	0	0	0
De consulta externa	2	0	0	0	0	0	0
Colipa	2	0	0	0	0	0	0
De consulta externa	2	0	0	0	0	0	0
Comapa	6	0	0	0	0	0	0
De consulta externa	6	0	0	0	0	0	0
Córdoba	19	0	5	1	0	0	0
De consulta externa	17	0	4	1	0	0	0
De hospitalización	2	0	1	0	0	0	0
Cosamaloapan de Carpio	16	0	5	2	0	0	0
De consulta externa	14	0	4	2	0	0	0
De hospitalización	2	0	1	0	0	0	0
Cosautlán de Carvajal	3	0	0	0	0	0	0
De consulta externa	3	0	0	0	0	0	0
Coscomatepec	12	0	0	0	0	0	0
De consulta externa	11	0	0	0	0	0	0
De hospitalización	1	0	0	0	0	0	0
Cosoleacaque	15	0	1	1	0	0	0
De consulta externa	15	0	1	1	0	0	0

**Unidades médicas en servicio de las instituciones públicas del sector salud
por municipio y nivel de operación según régimen e institución
Al 31 de diciembre de 2008**

Cuadro 5.7
(1a. parte)

Municipio Nivel	Total	Seguridad social					
		IMSS Norte	IMSS Sur	ISSSTE	PEMEX	SEDENA	SEMAR
Cotaxtla	7	1	0	1	0	0	0
De consulta externa	7	1	0	1	0	0	0
Coxquihui	4	0	0	0	0	0	0
De consulta externa	4	0	0	0	0	0	0
Coyutla	6	0	0	1	0	0	0
De consulta externa	6	0	0	1	0	0	0
Cuichapa	4	0	2	0	0	0	0
De consulta externa	4	0	2	0	0	0	0
Cuitláhuac	6	0	2	0	0	0	0
De consulta externa	6	0	2	0	0	0	0
Chacaltianguis	5	0	1	0	0	0	0
De consulta externa	5	0	1	0	0	0	0
Chalma	4	0	0	0	0	0	0
De consulta externa	4	0	0	0	0	0	0
Chiconamel	4	0	0	0	0	0	0
De consulta externa	4	0	0	0	0	0	0
Chiconquiaco	5	0	0	0	0	0	0
De consulta externa	5	0	0	0	0	0	0
Chicontepec	28	0	0	1	0	0	0
De consulta externa	27	0	0	1	0	0	0
De hospitalización	1	0	0	0	0	0	0
Chinameca	6	0	0	0	0	0	0
De consulta externa	6	0	0	0	0	0	0
Chinampa de Gorostiza	3	0	0	0	0	0	0
De consulta externa	3	0	0	0	0	0	0
Chocamán	2	0	0	0	0	0	0
De consulta externa	2	0	0	0	0	0	0

**Unidades médicas en servicio de las instituciones públicas del sector salud
por municipio y nivel de operación según régimen e institución
Al 31 de diciembre de 2008**

Cuadro 5.7
(1a. parte)

Municipio Nivel	Total	Seguridad social					
		IMSS Norte	IMSS Sur	ISSSTE	PEMEX	SEDENA	SEMAR
Chontla	7	0	0	0	0	0	0
De consulta externa	7	0	0	0	0	0	0
Chumatlán	1	0	0	0	0	0	0
De consulta externa	1	0	0	0	0	0	0
El Higo	7	0	0	1	0	0	0
De consulta externa	7	0	0	1	0	0	0
Emiliano Zapata	11	1	0	1	0	0	0
De consulta externa	11	1	0	1	0	0	0
Espinal	12	0	0	1	0	0	0
De consulta externa	11	0	0	1	0	0	0
De hospitalización	1	0	0	0	0	0	0
Filomeno Mata	4	0	0	0	0	0	0
De consulta externa	4	0	0	0	0	0	0
Fortín	4	0	0	0	0	0	0
De consulta externa	4	0	0	0	0	0	0
Gutiérrez Zamora	10	1	0	1	0	0	0
De consulta externa	9	1	0	1	0	0	0
De hospitalización	1	0	0	0	0	0	0
Hidalgotitlán	10	0	0	1	0	0	0
De consulta externa	10	0	0	1	0	0	0
Huatusco	12	0	1	1	0	0	0
De consulta externa	11	0	1	1	0	0	0
De hospitalización	1	0	0	0	0	0	0
Huayacocotla	18	0	0	1	0	0	0
De consulta externa	17	0	0	1	0	0	0
De hospitalización	1	0	0	0	0	0	0
Hueyapan de Ocampo	11	0	2	1	0	0	0
De consulta externa	11	0	2	1	0	0	0
Huiloapan de Cuauhtémoc	2	0	0	0	0	0	0
De consulta externa	2	0	0	0	0	0	0

**Unidades médicas en servicio de las instituciones públicas del sector salud
por municipio y nivel de operación según régimen e institución
Al 31 de diciembre de 2008**

Cuadro 5.7
(1a. parte)

Municipio Nivel	Total	Seguridad social					
		IMSS Norte	IMSS Sur	ISSSTE	PEMEX	SEDENA	SEMAR
Ignacio de la Llave	4	0	0	0	0	0	0
De consulta externa	4	0	0	0	0	0	0
Ilamatlán	8	0	0	0	0	0	0
De consulta externa	8	0	0	0	0	0	0
Isla	10	0	1	1	0	0	0
De consulta externa	9	0	1	1	0	0	0
De hospitalización	1	0	0	0	0	0	0
Ixcatepec	6	0	0	0	0	0	0
De consulta externa	6	0	0	0	0	0	0
Ixhuacán de los Reyes	3	0	0	0	0	0	0
De consulta externa	3	0	0	0	0	0	0
Ixhuatlán de Madero	23	0	0	1	0	0	0
De consulta externa	22	0	0	1	0	0	0
De hospitalización	1	0	0	0	0	0	0
Ixhuatlán del Café	6	0	0	0	0	0	0
De consulta externa	6	0	0	0	0	0	0
Ixhuatlán del Sureste	3	0	0	0	0	0	0
De consulta externa	2	0	0	0	0	0	0
De hospitalización	1	0	0	0	0	0	0
Ixhuatlancillo	4	0	1	0	0	0	0
De consulta externa	4	0	1	0	0	0	0
Ixmatalhuacan	3	0	1	0	0	0	0
De consulta externa	3	0	1	0	0	0	0
Ixtaczoquitlán	13	0	2	0	0	0	0
De consulta externa	13	0	2	0	0	0	0
Jalacingo	7	0	0	0	0	0	0
De consulta externa	7	0	0	0	0	0	0
Jalcomulco	2	0	0	0	0	0	0
De consulta externa	2	0	0	0	0	0	0

**Unidades médicas en servicio de las instituciones públicas del sector salud
por municipio y nivel de operación según régimen e institución
Al 31 de diciembre de 2008**

Cuadro 5.7
(1a. parte)

Municipio Nivel	Total	Seguridad social					
		IMSS Norte	IMSS Sur	ISSSTE	PEMEX	SEDENA	SEMAR
Jáltipan	10	0	1	1	0	0	0
De consulta externa	9	0	1	1	0	0	0
De hospitalización	1	0	0	0	0	0	0
Jamapa	3	0	0	0	0	0	0
De consulta externa	3	0	0	0	0	0	0
Jesús Carranza	11	0	0	0	0	0	0
De consulta externa	10	0	0	0	0	0	0
De hospitalización	1	0	0	0	0	0	0
Jilotepec	2	1	0	0	0	0	0
De consulta externa	2	1	0	0	0	0	0
José Azueta	11	0	1	1	0	0	0
De consulta externa	10	0	1	1	0	0	0
De hospitalización	1	0	0	0	0	0	0
Juan Rodríguez Clara	10	0	0	1	0	0	0
De consulta externa	10	0	0	1	0	0	0
Juchique de Ferrer	6	0	0	0	0	0	0
De consulta externa	6	0	0	0	0	0	0
La Antigua	6	1	0	0	0	0	0
De consulta externa	4	0	0	0	0	0	0
De hospitalización	2	1	0	0	0	0	0
La Perla	5	0	0	0	0	0	0
De consulta externa	5	0	0	0	0	0	0
Landero y Coss	1	0	0	0	0	0	0
De consulta externa	1	0	0	0	0	0	0
Las Choapas	24	0	1	1	1	0	0
De consulta externa	22	0	1	1	0	0	0
De hospitalización	2	0	0	0	1	0	0
Las Minas	3	1	0	0	0	0	0
De consulta externa	3	1	0	0	0	0	0

**Unidades médicas en servicio de las instituciones públicas del sector salud
por municipio y nivel de operación según régimen e institución
Al 31 de diciembre de 2008**

Cuadro 5.7
(1a. parte)

Municipio Nivel	Total	Seguridad social					
		IMSS Norte	IMSS Sur	ISSSTE	PEMEX	SEDENA	SEMAR
Las Vigas de Ramírez	1	0	0	0	0	0	0
De consulta externa	1	0	0	0	0	0	0
Lerdo de Tejada	4	1	0	1	0	0	0
De consulta externa	3	0	0	1	0	0	0
De hospitalización	1	1	0	0	0	0	0
Los Reyes	2	0	0	0	0	0	0
De consulta externa	2	0	0	0	0	0	0
Magdalena	1	0	0	0	0	0	0
De consulta externa	1	0	0	0	0	0	0
Maltrata	3	0	0	0	0	0	0
De consulta externa	3	0	0	0	0	0	0
Manlio Fabio Altamirano	7	1	0	0	0	0	0
De consulta externa	7	1	0	0	0	0	0
Mariano Escobedo	6	0	0	0	0	0	0
De consulta externa	6	0	0	0	0	0	0
Martínez de la Torre	11	2	0	1	0	1	0
De consulta externa	9	1	0	1	0	1	0
De hospitalización	2	1	0	0	0	0	0
Mecatlán	3	0	0	0	0	0	0
De consulta externa	3	0	0	0	0	0	0
Mecayapan	8	0	0	1	0	0	0
De consulta externa	7	0	0	1	0	0	0
De hospitalización	1	0	0	0	0	0	0
Medellín	8	1	0	1	0	0	0
De consulta externa	8	1	0	1	0	0	0
Miahuatlán	1	0	0	0	0	0	0
De consulta externa	1	0	0	0	0	0	0

**Unidades médicas en servicio de las instituciones públicas del sector salud
por municipio y nivel de operación según régimen e institución
Al 31 de diciembre de 2008**

Cuadro 5.7
(1a. parte)

Municipio Nivel	Total	Seguridad social					
		IMSS Norte	IMSS Sur	ISSSTE	PEMEX	SEDENA	SEMAR
Minatitlán	30	0	1	1	2	0	0
De consulta externa	27	0	0	1	1	0	0
De hospitalización	2	0	1	0	0	0	0
De especialidades	1	0	0	0	1	0	0
Misantla	17	1	0	1	0	0	0
De consulta externa	16	1	0	1	0	0	0
De hospitalización	1	0	0	0	0	0	0
Mixtla de Altamirano	4	0	0	0	0	0	0
De consulta externa	4	0	0	0	0	0	0
Moloacán	7	0	0	0	1	0	0
De consulta externa	7	0	0	0	1	0	0
Nanchital de Lázaro Cárdenas del Río	3	0	0	0	1	0	0
De consulta externa	2	0	0	0	0	0	0
De hospitalización	1	0	0	0	1	0	0
Naolinco	6	0	0	0	0	0	0
De consulta externa	5	0	0	0	0	0	0
De hospitalización	1	0	0	0	0	0	0
Naranja	2	0	0	0	0	0	0
De consulta externa	2	0	0	0	0	0	0
Naranjos Amatlán	7	1	0	1	1	0	0
De consulta externa	5	1	0	1	0	0	0
De hospitalización	2	0	0	0	1	0	0
Nautla	7	0	0	1	0	0	0
De consulta externa	7	0	0	1	0	0	0
Nogales	9	0	1	1	1	0	0
De consulta externa	9	0	1	1	1	0	0
Oluta	2	0	0	0	0	0	0
De consulta externa	1	0	0	0	0	0	0
De hospitalización	1	0	0	0	0	0	0
Omealca	7	0	1	0	0	0	0
De consulta externa	6	0	0	0	0	0	0
De hospitalización	1	0	1	0	0	0	0

**Unidades médicas en servicio de las instituciones públicas del sector salud
por municipio y nivel de operación según régimen e institución
Al 31 de diciembre de 2008**

Cuadro 5.7
(1a. parte)

Municipio Nivel	Total	Seguridad social					
		IMSS Norte	IMSS Sur	ISSSTE	PEMEX	SEDENA	SEMAR
Orizaba	11	0	3	2	0	0	0
De consulta externa	8	0	2	1	0	0	0
De hospitalización	2	0	1	1	0	0	0
De especialidades	1	0	0	0	0	0	0
Otatitlán	2	0	1	0	0	0	0
De consulta externa	2	0	1	0	0	0	0
Oteapan	1	0	0	0	0	0	0
De consulta externa	1	0	0	0	0	0	0
Ozuluama de Mascareñas	11	0	0	1	0	0	0
De consulta externa	10	0	0	1	0	0	0
De hospitalización	1	0	0	0	0	0	0
Pajapan	4	0	0	0	0	0	0
De consulta externa	4	0	0	0	0	0	0
Pánuco	26	0	0	1	2	0	0
De consulta externa	25	0	0	1	2	0	0
De hospitalización	1	0	0	0	0	0	0
Papantla	38	1	0	1	1	0	0
De consulta externa	36	1	0	1	1	0	0
De hospitalización	2	0	0	0	0	0	0
Paso de Ovejas	7	1	0	0	0	0	0
De consulta externa	7	1	0	0	0	0	0
Paso del Macho	11	0	1	1	0	0	0
De consulta externa	11	0	1	1	0	0	0
Perote	12	1	0	1	0	1	0
De consulta externa	11	1	0	1	0	1	0
De hospitalización	1	0	0	0	0	0	0
Platón Sánchez	9	1	0	1	0	0	0
De consulta externa	9	1	0	1	0	0	0
Playa Vicente	16	0	0	1	0	0	0
De consulta externa	15	0	0	1	0	0	0
De hospitalización	1	0	0	0	0	0	0

**Unidades médicas en servicio de las instituciones públicas del sector salud
por municipio y nivel de operación según régimen e institución
Al 31 de diciembre de 2008**

Cuadro 5.7
(1a. parte)

Municipio Nivel	Total	Seguridad social					
		IMSS Norte	IMSS Sur	ISSSTE	PEMEX	SEDENA	SEMAR
Poza Rica de Hidalgo	12	2	0	2	2	0	0
De consulta externa	8	1	0	1	1	0	0
De hospitalización	3	1	0	1	0	0	0
De especialidades	1	0	0	0	1	0	0
Pueblo Viejo	8	0	0	1	1	1	0
De consulta externa	8	0	0	1	1	1	0
Puente Nacional	4	0	0	1	0	0	0
De consulta externa	4	0	0	1	0	0	0
Rafael Delgado	2	0	0	0	0	0	0
De consulta externa	2	0	0	0	0	0	0
Rafael Lucio	1	0	0	0	0	0	0
De consulta externa	1	0	0	0	0	0	0
Río Blanco	5	0	1	0	0	0	0
De consulta externa	4	0	1	0	0	0	0
De hospitalización	1	0	0	0	0	0	0
Saltabarranca	3	1	0	0	0	0	0
De consulta externa	3	1	0	0	0	0	0
San Andrés Tenejapan	1	0	0	0	0	0	0
De consulta externa	1	0	0	0	0	0	0
San Andrés Tuxtla	25	1	0	1	0	0	0
De consulta externa	23	0	0	1	0	0	0
De hospitalización	2	1	0	0	0	0	0
San Juan Evangelista	9	0	0	1	0	0	0
De consulta externa	9	0	0	1	0	0	0
San Rafael	6	1	0	0	0	0	0
De consulta externa	6	1	0	0	0	0	0
Santiago Sochiapan	2	0	0	0	0	0	0
De consulta externa	2	0	0	0	0	0	0
Santiago Tuxtla	15	2	0	1	0	0	0
De consulta externa	14	2	0	1	0	0	0
De hospitalización	1	0	0	0	0	0	0

**Unidades médicas en servicio de las instituciones públicas del sector salud
por municipio y nivel de operación según régimen e institución
Al 31 de diciembre de 2008**

Cuadro 5.7
(1a. parte)

Municipio Nivel	Total	Seguridad social					
		IMSS Norte	IMSS Sur	ISSSTE	PEMEX	SEDENA	SEMAR
Sayula de Alemán	10	0	0	0	0	0	0
De consulta externa	10	0	0	0	0	0	0
Soconusco	2	0	0	0	0	0	0
De consulta externa	2	0	0	0	0	0	0
Sochiapa	6	0	0	0	0	0	0
De consulta externa	6	0	0	0	0	0	0
Soledad Atzompa	5	0	0	0	0	0	0
De consulta externa	5	0	0	0	0	0	0
Soledad de Doblado	8	0	0	1	0	0	0
De consulta externa	8	0	0	1	0	0	0
Soteapan	10	0	0	0	0	0	0
De consulta externa	10	0	0	0	0	0	0
Tamalín	5	1	0	0	0	0	0
De consulta externa	5	1	0	0	0	0	0
Tamiahua	13	1	0	1	0	0	0
De consulta externa	13	1	0	1	0	0	0
Tampico Alto	8	0	0	0	0	0	0
De consulta externa	8	0	0	0	0	0	0
Tancoco	3	0	0	0	0	0	0
De consulta externa	3	0	0	0	0	0	0
Tantima	8	0	0	0	0	0	0
De consulta externa	8	0	0	0	0	0	0
Tantoyuca	25	1	0	1	0	0	0
De consulta externa	24	1	0	1	0	0	0
De hospitalización	1	0	0	0	0	0	0
Tatahuicapan de Juárez	6	0	0	1	0	0	0
De consulta externa	6	0	0	1	0	0	0
Tatatila	2	0	0	0	0	0	0
De consulta externa	2	0	0	0	0	0	0

**Unidades médicas en servicio de las instituciones públicas del sector salud
por municipio y nivel de operación según régimen e institución
Al 31 de diciembre de 2008**

Cuadro 5.7
(1a. parte)

Municipio Nivel	Total	Seguridad social					
		IMSS Norte	IMSS Sur	ISSSTE	PEMEX	SEDENA	SEMAR
Tecolutla	7	0	0	0	0	0	0
De consulta externa	7	0	0	0	0	0	0
Tehuipango	6	0	0	0	0	0	0
De consulta externa	6	0	0	0	0	0	0
Tempoal	13	0	0	1	0	0	0
De consulta externa	12	0	0	1	0	0	0
De hospitalización	1	0	0	0	0	0	0
Tenampa	1	0	0	0	0	0	0
De consulta externa	1	0	0	0	0	0	0
Tenochtitlán	2	0	0	0	0	0	0
De consulta externa	2	0	0	0	0	0	0
Teocelo	2	0	0	0	0	0	0
De consulta externa	1	0	0	0	0	0	0
De hospitalización	1	0	0	0	0	0	0
Tepatlatxco	3	0	0	0	0	0	0
De consulta externa	3	0	0	0	0	0	0
Tepetlán	3	0	0	0	0	0	0
De consulta externa	3	0	0	0	0	0	0
Tepetzintla	6	0	0	0	0	0	0
De consulta externa	6	0	0	0	0	0	0
Tequila	6	0	0	0	0	0	0
De consulta externa	6	0	0	0	0	0	0
Texcatepec	6	0	0	0	0	0	0
De consulta externa	6	0	0	0	0	0	0
Texhuacán	1	0	0	0	0	0	0
De consulta externa	1	0	0	0	0	0	0
Texistepec	6	0	1	0	0	0	0
De consulta externa	6	0	1	0	0	0	0

**Unidades médicas en servicio de las instituciones públicas del sector salud
por municipio y nivel de operación según régimen e institución
Al 31 de diciembre de 2008**

Cuadro 5.7
(1a. parte)

Municipio Nivel	Total	Seguridad social					
		IMSS Norte	IMSS Sur	ISSSTE	PEMEX	SEDENA	SEMAR
Tezonapa	19	0	2	1	0	0	0
De consulta externa	18	0	2	1	0	0	0
De hospitalización	1	0	0	0	0	0	0
Tierra Blanca	25	0	3	1	0	0	0
De consulta externa	23	0	2	1	0	0	0
De hospitalización	2	0	1	0	0	0	0
Tihuatlán	19	0	0	1	0	0	0
De consulta externa	19	0	0	1	0	0	0
Tlacojalpan	2	0	1	0	0	0	0
De consulta externa	2	0	1	0	0	0	0
Tlacolulan	5	0	0	0	0	0	0
De consulta externa	5	0	0	0	0	0	0
Tlacotalpan	3	0	0	1	0	0	0
De consulta externa	2	0	0	1	0	0	0
De hospitalización	1	0	0	0	0	0	0
Tlacotepec de Mejía	1	0	0	0	0	0	0
De consulta externa	1	0	0	0	0	0	0
Tlachichilco	9	0	0	0	0	0	0
De consulta externa	9	0	0	0	0	0	0
Tlaxicoyan	14	0	1	1	0	0	0
De consulta externa	13	0	1	1	0	0	0
De hospitalización	1	0	0	0	0	0	0
Tlalnahuayocan	3	0	0	0	0	0	0
De consulta externa	3	0	0	0	0	0	0
Tlaltetela	3	0	0	0	0	0	0
De consulta externa	3	0	0	0	0	0	0
Tlapacoyan	13	1	0	1	0	0	0
De consulta externa	12	1	0	1	0	0	0
De hospitalización	1	0	0	0	0	0	0

**Unidades médicas en servicio de las instituciones públicas del sector salud
por municipio y nivel de operación según régimen e institución
Al 31 de diciembre de 2008**

Cuadro 5.7
(1a. parte)

Municipio Nivel	Total	Seguridad social					
		IMSS Norte	IMSS Sur	ISSSTE	PEMEX	SEDENA	SEMAR
Tlaquilpa	4	0	0	0	0	0	0
De consulta externa	3	0	0	0	0	0	0
De hospitalización	1	0	0	0	0	0	0
Tlilapan	1	0	0	0	0	0	0
De consulta externa	1	0	0	0	0	0	0
Tomatlán	2	0	0	0	0	0	0
De consulta externa	2	0	0	0	0	0	0
Tonayán	2	0	0	0	0	0	0
De consulta externa	2	0	0	0	0	0	0
Totutla	5	0	0	0	0	0	0
De consulta externa	5	0	0	0	0	0	0
Tres Valles	9	0	1	0	0	0	0
De consulta externa	9	0	1	0	0	0	0
Tuxpan	25	2	0	3	1	3	1
De consulta externa	20	1	0	2	1	2	0
De hospitalización	5	1	0	1	0	1	1
Tuxtilla	2	0	1	0	0	0	0
De consulta externa	2	0	1	0	0	0	0
Ursulo Galván	8	2	0	1	0	0	0
De consulta externa	8	2	0	1	0	0	0
Uxpanapa	15	0	0	0	0	0	0
De consulta externa	14	0	0	0	0	0	0
De hospitalización	1	0	0	0	0	0	0
Vega de Alatorre	7	0	0	1	0	0	0
De consulta externa	7	0	0	1	0	0	0
Veracruz	34	7	0	4	1	0	3
De consulta externa	26	5	0	3	0	0	2
De hospitalización	6	1	0	1	1	0	0
De especialidades	2	1	0	0	0	0	1
Villa Aldama	1	0	0	0	0	0	0
De consulta externa	1	0	0	0	0	0	0

**Unidades médicas en servicio de las instituciones públicas del sector salud
por municipio y nivel de operación según régimen e institución
Al 31 de diciembre de 2008**

Cuadro 5.7
(1a. parte)

Municipio Nivel	Total	Seguridad social					
		IMSS Norte	IMSS Sur	ISSSTE	PEMEX	SEDENA	SEMAR
Xalapa	27	5	0	6	0	1	0
De consulta externa	20	4	0	5	0	1	0
De hospitalización	3	1	0	1	0	0	0
De especialidades	4	0	0	0	0	0	0
Xico	6	0	0	1	0	0	0
De consulta externa	6	0	0	1	0	0	0
Xoxocotla	2	0	0	0	0	0	0
De consulta externa	2	0	0	0	0	0	0
Yanga	3	0	1	0	0	0	0
De consulta externa	3	0	1	0	0	0	0
Yecuatla	4	0	0	0	0	0	0
De consulta externa	4	0	0	0	0	0	0
Zacualpan	7	0	0	0	0	0	0
De consulta externa	7	0	0	0	0	0	0
Zaragoza	1	0	0	0	0	0	0
De consulta externa	1	0	0	0	0	0	0
Zentla	4	0	0	0	0	0	0
De consulta externa	4	0	0	0	0	0	0
Zongolica	19	0	0	1	0	0	0
De consulta externa	18	0	0	1	0	0	0
De hospitalización	1	0	0	0	0	0	0
Zontecomatlán de López y Fuentes	7	0	0	0	0	0	0
De consulta externa	7	0	0	0	0	0	0
Zozocolco de Hidalgo	4	0	0	0	0	0	0
De consulta externa	4	0	0	0	0	0	0

**Unidades médicas en servicio de las instituciones públicas del sector salud
por municipio y nivel de operación según régimen e institución
Al 31 de diciembre de 2008**

Cuadro 5.7
(2a. parte y última)

Municipio Nivel	Asistencia social				
	IMSS- Oportunidades Norte	IMSS- Oportunidades Sur	Hospital de Ginecología y Obstetricia UV	SS	CRM
Estado	299	257	1	819	41
De consulta externa	297 b/	254 b/	0	766 c/	40
De hospitalización d/	2	3	0	49	1
De especialidades d/	0	0	1	4	0
Acajete	0	0	0	3	0
De consulta externa	0	0	0	3	0
Acatlán	0	0	0	1	0
De consulta externa	0	0	0	1	0
Acayucan	0	8	0	6	1
De consulta externa	0	8	0	6	1
Actopan	8	0	0	6	0
De consulta externa	8	0	0	6	0
Acula	0	0	0	2	0
De consulta externa	0	0	0	2	0
Acultzingo	0	2	0	3	0
De consulta externa	0	2	0	3	0
Agua Dulce	0	1	0	3	1
De consulta externa	0	1	0	3	1
De hospitalización	0	0	0	0	0
Álamo Temapache	8	0	0	19	1 e/
De consulta externa	8	0	0	19	1
Alpatláhuac	0	2	0	2	0
De consulta externa	0	2	0	2	0
Alto Lucero de Gutiérrez Barrios	6	0	0	4	0
De consulta externa	6	0	0	4	0
Altotonga	6	0	0	6	0
De consulta externa	6	0	0	5	0
De hospitalización	0	0	0	1	0

**Unidades médicas en servicio de las instituciones públicas del sector salud
por municipio y nivel de operación según régimen e institución
Al 31 de diciembre de 2008**

Cuadro 5.7
(2a. parte y última)

Municipio Nivel	Asistencia social				
	IMSS- Oportunidades Norte	IMSS- Oportunidades Sur	Hospital de Ginecología y Obstetricia UV	SS	CRM
Alvarado	3	0	0	4	0
De consulta externa	3	0	0	3	0
De hospitalización	0	0	0	1	0
Amatitlán	0	0	0	2	0
De consulta externa	0	0	0	2	0
Amatlán de los Reyes	0	2	0	4	0
De consulta externa	0	2	0	4	0
Ángel R. Cabada	3	0	0	3	0
De consulta externa	3	0	0	3	0
Apazapan	0	0	0	1	0
De consulta externa	0	0	0	1	0
Aquila	0	1	0	0	0
De consulta externa	0	1	0	0	0
Astacinga	0	0	0	4	0
De consulta externa	0	0	0	4	0
Atlahuilco	0	1	0	4	0
De consulta externa	0	1	0	4	0
Atoyac	0	0	0	5	0
De consulta externa	0	0	0	5	0
De hospitalización	0	0	0	0	0
Atzacan	0	1	0	3	0
De consulta externa	0	1	0	3	0
Atzalan	10	0	0	9	0
De consulta externa	10	0	0	9	0
Ayahualulco	1	0	0	5	0
De consulta externa	1	0	0	5	0
Banderilla	1	0	0	1	0
De consulta externa	1	0	0	1	0

**Unidades médicas en servicio de las instituciones públicas del sector salud
por municipio y nivel de operación según régimen e institución
Al 31 de diciembre de 2008**

Cuadro 5.7
(2a. parte y última)

Municipio Nivel	Asistencia social				
	IMSS- Oportunidades Norte	IMSS- Oportunidades Sur	Hospital de Ginecología y Obstetricia UV	SS	CRM
Benito Juárez	4	0	0	2	0
De consulta externa	4	0	0	2	0
Boca del Río	0	0	0	4	1 e/
De consulta externa	0	0	0	4	1
De hospitalización	0	0	0	0	0
Calcahualco	0	2	0	2	0
De consulta externa	0	2	0	2	0
Camarón de Tejeda	0	1	0	2	0
De consulta externa	0	1	0	2	0
Camerino Z. Mendoza	0	4	0	1	1 e/
De consulta externa	0	4	0	1	1
Carlos A. Carrillo	0	1	0	1	1
De consulta externa	0	1	0	1	1
Carrillo Puerto	0	2	0	5	0
De consulta externa	0	2	0	5	0
Castillo de Teayo	2	0	0	6	0
De consulta externa	2	0	0	6	0
Catemaco	4	0	0	5	0
De consulta externa	4	0	0	4	0
De hospitalización	0	0	0	1	0
Cazones de Herrera	4	0	0	4	0
De consulta externa	4	0	0	4	0
Cerro Azul	0	0	0	4	1 e/
De consulta externa	0	0	0	3	1
De hospitalización	0	0	0	1	0
Citlaltépetl	1	0	0	2	0
De consulta externa	1	0	0	2	0
Coacoatzintla	0	0	0	1	0
De consulta externa	0	0	0	1	0

**Unidades médicas en servicio de las instituciones públicas del sector salud
por municipio y nivel de operación según régimen e institución
Al 31 de diciembre de 2008**

Cuadro 5.7
(2a. parte y última)

Municipio Nivel	Asistencia social				
	IMSS- Oportunidades Norte	IMSS- Oportunidades Sur	Hospital de Ginecología y Obstetricia UV	SS	CRM
Coahuilán	2	0	0	1	0
De consulta externa	2	0	0	1	0
Coatepec	4	0	0	3	1
De consulta externa	4	0	0	2	1
De hospitalización	0	0	0	1	0
Coatzacoalcos	0	9	0	10	1
De consulta externa	0	9	0	9	1
De hospitalización	0	0	0	1	0
Coatzintla	2	0	0	3	0
De consulta externa	2	0	0	3	0
Coetzala	0	0	0	2	0
De consulta externa	0	0	0	2	0
Colipa	0	0	0	2	0
De consulta externa	0	0	0	2	0
Comapa	0	2	0	4	0
De consulta externa	0	2	0	4	0
Córdoba	0	8	0	4	1
De consulta externa	0	8	0	3	1
De hospitalización	0	0	0	1	0
Cosamaloapan de Carpio	0	3	0	6	0
De consulta externa	0	3	0	5	0
De hospitalización	0	0	0	1	0
Cosautlán de Carvajal	1	0	0	2	0
De consulta externa	1	0	0	2	0
Coscomatepec	0	6	0	6	0
De consulta externa	0	5	0	6	0
De hospitalización	0	1	0	0	0
Cosoleacaque	0	2	0	11	0
De consulta externa	0	2	0	11	0
Cotaxtla	0	0	0	5	0
De consulta externa	0	0	0	5	0

**Unidades médicas en servicio de las instituciones públicas del sector salud
por municipio y nivel de operación según régimen e institución
Al 31 de diciembre de 2008**

[Cuadro 5.7](#)
(2a. parte y última)

Municipio Nivel	Asistencia social				
	IMSS- Oportunidades Norte	IMSS- Oportunidades Sur	Hospital de Ginecología y Obstetricia UV	SS	CRM
Coxquihui	2	0	0	2	0
De consulta externa	2	0	0	2	0
Coyutla	3	0	0	2	0
De consulta externa	3	0	0	2	0
Cuichapa	0	0	0	2	0
De consulta externa	0	0	0	2	0
Cuitláhuac	0	0	0	4	0
De consulta externa	0	0	0	4	0
Chacaltianguis	0	0	0	4	0
De consulta externa	0	0	0	4	0
Chalma	3	0	0	1	0
De consulta externa	3	0	0	1	0
Chiconamel	1	0	0	3	0
De consulta externa	1	0	0	3	0
Chiconquiaco	2	0	0	3	0
De consulta externa	2	0	0	3	0
Chicontepec	17	0	0	10	0
De consulta externa	16	0	0	10	0
De hospitalización	1	0	0	0	0
Chinameca	0	3	0	3	0
De consulta externa	0	3	0	3	0
Chinampa de Gorostiza	0	0	0	3	0
De consulta externa	0	0	0	3	0
Chocamán	0	1	0	1	0
De consulta externa	0	1	0	1	0
Chontla	3	0	0	4	0
De consulta externa	3	0	0	4	0

**Unidades médicas en servicio de las instituciones públicas del sector salud
por municipio y nivel de operación según régimen e institución
Al 31 de diciembre de 2008**

Cuadro 5.7
(2a. parte y última)

Municipio Nivel	Asistencia social				
	IMSS- Oportunidades Norte	IMSS- Oportunidades Sur	Hospital de Ginecología y Obstetricia UV	SS	CRM
Chumatlán	0	0	0	1	0
De consulta externa	0	0	0	1	0
El Higo	3	0	0	3	0
De consulta externa	3	0	0	3	0
Emiliano Zapata	5	0	0	4	0
De consulta externa	5	0	0	4	0
Espinal	5	0	0	6	0
De consulta externa	5	0	0	5	0
De hospitalización	0	0	0	1	0
Filomeno Mata	1	0	0	3	0
De consulta externa	1	0	0	3	0
Fortín	0	0	0	4	0
De consulta externa	0	0	0	4	0
Gutiérrez Zamora	2	0	0	5	1 e/
De consulta externa	2	0	0	4	1
De hospitalización	0	0	0	1	0
Hidalgotitlán	0	3	0	6	0
De consulta externa	0	3	0	6	0
Huatusco	0	5	0	4	1
De consulta externa	0	5	0	3	1
De hospitalización	0	0	0	1	0
Huayacocotla	7	0	0	9	1 e/
De consulta externa	7	0	0	8	1
De hospitalización	0	0	0	1	0
Hueyapan de Ocampo	0	6	0	2	0
De consulta externa	0	6	0	2	0
Huiloapan de Cuauhtémoc	0	0	0	2	0
De consulta externa	0	0	0	2	0
Ignacio de la Llave	2	0	0	2	0
De consulta externa	2	0	0	2	0

Unidades médicas en servicio de las instituciones públicas del sector salud por municipio y nivel de operación según régimen e institución
Al 31 de diciembre de 2008

Cuadro 5.7
 (2a. parte y última)

Municipio Nivel	Asistencia social				
	IMSS- Oportunidades Norte	IMSS- Oportunidades Sur	Hospital de Ginecología y Obstetricia UV	SS	CRM
Ilamatlán	5	0	0	3	0
De consulta externa	5	0	0	3	0
Isla	0	4	0	4	0
De consulta externa	0	4	0	3	0
De hospitalización	0	0	0	1	0
Ixcatepec	3	0	0	3	0
De consulta externa	3	0	0	3	0
Ixhuacán de los Reyes	1	0	0	2	0
De consulta externa	1	0	0	2	0
Ixhuatlán de Madero	8	0	0	14	0
De consulta externa	8	0	0	13	0
De hospitalización	0	0	0	1	0
Ixhuatlán del Café	0	4	0	2	0
De consulta externa	0	4	0	2	0
Ixhuatlán del Sureste	0	0	0	3	0
De consulta externa	0	0	0	2	0
De hospitalización	0	0	0	1	0
Ixhuatlancillo	0	2	0	1	0
De consulta externa	0	2	0	1	0
Ixmatlahuacan	0	0	0	2	0
De consulta externa	0	0	0	2	0
Ixtaczoquitlán	0	4	0	7	0
De consulta externa	0	4	0	7	0
Jalacingo	2	0	0	5	0
De consulta externa	2	0	0	5	0
Jalcomulco	1	0	0	1	0
De consulta externa	1	0	0	1	0
Jáltipan	0	4	0	3	1
De consulta externa	0	3	0	3	1
De hospitalización	0	1	0	0	0

**Unidades médicas en servicio de las instituciones públicas del sector salud
por municipio y nivel de operación según régimen e institución
Al 31 de diciembre de 2008**

Cuadro 5.7
(2a. parte y última)

Municipio Nivel	Asistencia social				
	IMSS- Oportunidades Norte	IMSS- Oportunidades Sur	Hospital de Ginecología y Obstetricia UV	SS	CRM
Jamapa	0	0	0	3	0
De consulta externa	0	0	0	3	0
Jesús Carranza	0	6	0	5	0
De consulta externa	0	6	0	4	0
De hospitalización	0	0	0	1	0
Jilotepec	0	0	0	1	0
De consulta externa	0	0	0	1	0
José Azueta	0	5	0	4	0
De consulta externa	0	5	0	3	0
De hospitalización	0	0	0	1	0
Juan Rodríguez Clara	0	6	0	3	0
De consulta externa	0	6	0	3	0
Juchique de Ferrer	4	0	0	2	0
De consulta externa	4	0	0	2	0
La Antigua	0	0	0	4	1
De consulta externa	0	0	0	3	1
De hospitalización	0	0	0	1	0
La Perla	0	4	0	1	0
De consulta externa	0	4	0	1	0
Landero y Coss	0	0	0	1	0
De consulta externa	0	0	0	1	0
Las Choapas	0	11	0	9	1 e/
De consulta externa	0	11	0	8	1
De hospitalización	0	0	0	1	0
Las Minas	0	0	0	2	0
De consulta externa	0	0	0	2	0
Las Vigas de Ramírez	0	0	0	1	0
De consulta externa	0	0	0	1	0
Lerdo de Tejada	0	0	0	1	1
De consulta externa	0	0	0	1	1
De hospitalización	0	0	0	0	0

**Unidades médicas en servicio de las instituciones públicas del sector salud
por municipio y nivel de operación según régimen e institución
Al 31 de diciembre de 2008**

Cuadro 5.7
(2a. parte y última)

Municipio Nivel	Asistencia social				
	IMSS- Oportunidades Norte	IMSS- Oportunidades Sur	Hospital de Ginecología y Obstetricia UV	SS	CRM
Los Reyes	0	2	0	0	0
De consulta externa	0	2	0	0	0
Magdalena	0	1	0	0	0
De consulta externa	0	1	0	0	0
Maltrata	0	2	0	1	0
De consulta externa	0	2	0	1	0
Manlio Fabio Altamirano	4	0	0	2	0
De consulta externa	4	0	0	2	0
Mariano Escobedo	0	2	0	4	0
De consulta externa	0	2	0	4	0
Martínez de la Torre	0	0	0	6	1
De consulta externa	0	0	0	5	1
De hospitalización	0	0	0	1	0
Mecatlán	2	0	0	1	0
De consulta externa	2	0	0	1	0
Mecayapan	0	3	0	4	0
De consulta externa	0	3	0	3	0
De hospitalización	0	0	0	1	0
Medellín	0	0	0	6	0
De consulta externa	0	0	0	6	0
Miahuatlán	0	0	0	1	0
De consulta externa	0	0	0	1	0
Minatitlán	0	10	0	15	1
De consulta externa	0	10	0	14	1
De hospitalización	0	0	0	1	0
De especialidades	0	0	0	0	0
Misantla	6	0	0	8	1 e/
De consulta externa	6	0	0	7	1
De hospitalización	0	0	0	1	0
Mixtla de Altamirano	0	2	0	2	0
De consulta externa	0	2	0	2	0

**Unidades médicas en servicio de las instituciones públicas del sector salud
por municipio y nivel de operación según régimen e institución
Al 31 de diciembre de 2008**

Cuadro 5.7
(2a. parte y última)

Municipio Nivel	Asistencia social				
	IMSS- Oportunidades Norte	IMSS- Oportunidades Sur	Hospital de Ginecología y Obstetricia UV	SS	CRM
Moloacán	0	1	0	5	0
De consulta externa	0	1	0	5	0
Nanchital de Lázaro Cárdenas del Río	0	0	0	1	1 e/
De consulta externa	0	0	0	1	1
De hospitalización	0	0	0	0	0
Naolinco	2	0	0	3	1
De consulta externa	2	0	0	2	1
De hospitalización	0	0	0	1	0
Naranjal	0	1	0	1	0
De consulta externa	0	1	0	1	0
Naranjos Amatlán	1	0	0	2	1
De consulta externa	1	0	0	1	1
De hospitalización	0	0	0	1	0
Nautla	2	0	0	4	0
De consulta externa	2	0	0	4	0
Nogales	0	2	0	4	0
De consulta externa	0	2	0	4	0
Oluta	0	0	0	2	0
De consulta externa	0	0	0	1	0
De hospitalización	0	0	0	1	0
Omealca	0	3	0	3	0
De consulta externa	0	3	0	3	0
De hospitalización	0	0	0	0	0
Orizaba	0	2	0	3	1
De consulta externa	0	2	0	2	1
De hospitalización	0	0	0	0	0
De especialidades	0	0	0	1	0
Otatitlán	0	0	0	1	0
De consulta externa	0	0	0	1	0
Oteapan	0	0	0	1	0
De consulta externa	0	0	0	1	0

**Unidades médicas en servicio de las instituciones públicas del sector salud
por municipio y nivel de operación según régimen e institución
Al 31 de diciembre de 2008**

Cuadro 5.7
(2a. parte y última)

Municipio Nivel	Asistencia social				
	IMSS- Oportunidades Norte	IMSS- Oportunidades Sur	Hospital de Ginecología y Obstetricia UV	SS	CRM
Ozuluama de Mascareñas	4	0	0	6	0
De consulta externa	4	0	0	5	0
De hospitalización	0	0	0	1	0
Pajapan	0	2	0	2	0
De consulta externa	0	2	0	2	0
Pánuco	1	0	0	21	1
De consulta externa	1	0	0	20	1
De hospitalización	0	0	0	1	0
Papantla	22	0	0	12	1
De consulta externa	21	0	0	11	1
De hospitalización	1	0	0	1	0
Paso de Ovejas	3	0	0	3	0
De consulta externa	3	0	0	3	0
Paso del Macho	0	4	0	5	0
De consulta externa	0	4	0	5	0
Perote	3	0	0	5	1
De consulta externa	3	0	0	4	1
De hospitalización	0	0	0	1	0
Platón Sánchez	3	0	0	4	0
De consulta externa	3	0	0	4	0
Playa Vicente	0	9	0	6	0
De consulta externa	0	9	0	5	0
De hospitalización	0	0	0	1	0
Poza Rica de Hidalgo	0	0	0	5	1
De consulta externa	0	0	0	4	1
De hospitalización	0	0	0	1	0
De especialidades	0	0	0	0	0
Pueblo Viejo	2	0	0	3	0
De consulta externa	2	0	0	3	0
Puente Nacional	1	0	0	2	0
De consulta externa	1	0	0	2	0

**Unidades médicas en servicio de las instituciones públicas del sector salud
por municipio y nivel de operación según régimen e institución
Al 31 de diciembre de 2008**

Cuadro 5.7
(2a. parte y última)

Municipio Nivel	Asistencia social				
	IMSS- Oportunidades Norte	IMSS- Oportunidades Sur	Hospital de Ginecología y Obstetricia UV	SS	CRM
Rafael Delgado	0	1	0	1	0
De consulta externa	0	1	0	1	0
Rafael Lucio	0	0	0	1	0
De consulta externa	0	0	0	1	0
Río Blanco	0	1	0	3	0
De consulta externa	0	1	0	2	0
De hospitalización	0	0	0	1	0
Saltabarranca	0	0	0	2	0
De consulta externa	0	0	0	2	0
San Andrés Tenejapan	0	0	0	1	0
De consulta externa	0	0	0	1	0
San Andrés Tuxtla	8	0	0	14	1 e/
De consulta externa	8	0	0	13	1
De hospitalización	0	0	0	1	0
San Juan Evangelista	0	3	0	5	0
De consulta externa	0	3	0	5	0
San Rafael	0	0	0	4	1 e/
De consulta externa	0	0	0	4	1
Santiago Sochiapan	0	0	0	2	0
De consulta externa	0	0	0	2	0
Santiago Tuxtla	4	0	0	8	0
De consulta externa	4	0	0	7	0
De hospitalización	0	0	0	1	0
Sayula de Alemán	0	7	0	3	0
De consulta externa	0	7	0	3	0
Soconusco	0	1	0	1	0
De consulta externa	0	1	0	1	0
Sochiapa	0	5	0	1	0
De consulta externa	0	5	0	1	0

**Unidades médicas en servicio de las instituciones públicas del sector salud
por municipio y nivel de operación según régimen e institución
Al 31 de diciembre de 2008**

[Cuadro 5.7](#)
(2a. parte y última)

Municipio Nivel	Asistencia social				
	IMSS- Oportunidades Norte	IMSS- Oportunidades Sur	Hospital de Ginecología y Obstetricia UV	SS	CRM
Soledad Atzompa	0	3	0	2	0
De consulta externa	0	3	0	2	0
Soledad de Doblado	2	0	0	5	0
De consulta externa	2	0	0	5	0
Soteapan	0	4	0	6	0
De consulta externa	0	4	0	6	0
Tamalín	1	0	0	3	0
De consulta externa	1	0	0	3	0
Tamiahua	5	0	0	6	0
De consulta externa	5	0	0	6	0
Tampico Alto	2	0	0	6	0
De consulta externa	2	0	0	6	0
Tancoco	1	0	0	2	0
De consulta externa	1	0	0	2	0
Tantima	3	0	0	5	0
De consulta externa	3	0	0	5	0
Tantoyuca	13	0	0	9	1
De consulta externa	13	0	0	8	1
De hospitalización	0	0	0	1	0
Tatahuicapan de Juárez	0	3	0	2	0
De consulta externa	0	3	0	2	0
Tatatila	0	0	0	2	0
De consulta externa	0	0	0	2	0
Tecolutla	3	0	0	4	0
De consulta externa	3	0	0	4	0
Tehuipango	0	2	0	4	0
De consulta externa	0	2	0	4	0

**Unidades médicas en servicio de las instituciones públicas del sector salud
por municipio y nivel de operación según régimen e institución
Al 31 de diciembre de 2008**

[Cuadro 5.7](#)
(2a. parte y última)

Municipio Nivel	Asistencia social				
	IMSS- Oportunidades Norte	IMSS- Oportunidades Sur	Hospital de Ginecología y Obstetricia UV	SS	CRM
Tempoal	7	0	0	5	0
De consulta externa	7	0	0	4	0
De hospitalización	0	0	0	1	0
Tenampa	0	0	0	1	0
De consulta externa	0	0	0	1	0
Tenochtitlán	1	0	0	1	0
De consulta externa	1	0	0	1	0
Teocelo	0	0	0	2	0
De consulta externa	0	0	0	1	0
De hospitalización	0	0	0	1	0
Tepatlixco	0	1	0	2	0
De consulta externa	0	1	0	2	0
Tepetlán	1	0	0	2	0
De consulta externa	1	0	0	2	0
Tepetzintla	0	0	0	6	0
De consulta externa	0	0	0	6	0
Tequila	0	2	0	4	0
De consulta externa	0	2	0	4	0
Texcatepec	6	0	0	0	0
De consulta externa	6	0	0	0	0
Texhuacán	0	1	0	0	0
De consulta externa	0	1	0	0	0
Texistepec	0	2	0	3	0
De consulta externa	0	2	0	3	0
Tezonapa	0	8	0	8	0
De consulta externa	0	8	0	7	0
De hospitalización	0	0	0	1	0
Tierra Blanca	0	12	0	8	1
De consulta externa	0	12	0	7	1
De hospitalización	0	0	0	1	0

**Unidades médicas en servicio de las instituciones públicas del sector salud
por municipio y nivel de operación según régimen e institución
Al 31 de diciembre de 2008**

[Cuadro 5.7](#)
(2a. parte y última)

Municipio Nivel	Asistencia social				
	IMSS- Oportunidades Norte	IMSS- Oportunidades Sur	Hospital de Ginecología y Obstetricia UV	SS	CRM
Tehuacán	5	0	0	12	1 e/
De consulta externa	5	0	0	12	1
Tehuacan	0	0	0	1	0
De consulta externa	0	0	0	1	0
Tehuacan	0	0	0	5	0
De consulta externa	0	0	0	5	0
Tehuacan	0	1	0	1	0
De consulta externa	0	1	0	0	0
De hospitalización	0	0	0	1	0
Tehuacan de Mejía	0	0	0	1	0
De consulta externa	0	0	0	1	0
Tehuacan	6	0	0	3	0
De consulta externa	6	0	0	3	0
Tehuacan	0	3	0	8	1
De consulta externa	0	3	0	7	1
De hospitalización	0	0	0	1	0
Tehuacan	0	0	0	3	0
De consulta externa	0	0	0	3	0
Tehuacan	0	0	0	3	0
De consulta externa	0	0	0	3	0
Tehuacan	5	0	0	5	1 e/
De consulta externa	5	0	0	4	1
De hospitalización	0	0	0	1	0
Tehuacan	0	1	0	3	0
De consulta externa	0	1	0	2	0
De hospitalización	0	0	0	1	0
Tehuacan	0	0	0	1	0
De consulta externa	0	0	0	1	0
Tehuacan	0	1	0	1	0
De consulta externa	0	1	0	1	0

**Unidades médicas en servicio de las instituciones públicas del sector salud
por municipio y nivel de operación según régimen e institución
Al 31 de diciembre de 2008**

Cuadro 5.7
(2a. parte y última)

Municipio Nivel	Asistencia social				
	IMSS- Oportunidades Norte	IMSS- Oportunidades Sur	Hospital de Ginecología y Obstetricia UV	SS	CRM
Tonayán	1	0	0	1	0
De consulta externa	1	0	0	1	0
Totutla	0	2	0	3	0
De consulta externa	0	2	0	3	0
Tres Valles	0	1	0	7	0
De consulta externa	0	1	0	7	0
Tuxpan	4	0	0	10	1
De consulta externa	4	0	0	9	1
De hospitalización	0	0	0	1	0
Tuxtilla	0	0	0	1 g/	0
De consulta externa	0	0	0	1	0
Ursulo Galván	0	0	0	4	1 e/
De consulta externa	0	0	0	4	1
Uxpanapa	0	7	0	8	0
De consulta externa	0	7	0	7	0
De hospitalización	0	0	0	1	0
Vega de Alatorre	2	0	0	3	1
De consulta externa	2	0	0	3	1
Veracruz	0	0	0	17	2
De consulta externa	0	0	0	15	1
De hospitalización	0	0	0	2	1
De especialidades	0	0	0	0	0
Villa Aldama	0	0	0	1	0
De consulta externa	0	0	0	1	0
Xalapa	0	0	1	13	1
De consulta externa	0	0	0	9	1
De hospitalización	0	0	0	1	0
De especialidades	0	0	1	3	0
Xico	2	0	0	3	0
De consulta externa	2	0	0	3	0

**Unidades médicas en servicio de las instituciones públicas del sector salud
por municipio y nivel de operación según régimen e institución
Al 31 de diciembre de 2008**

[Cuadro 5.7](#)
(2a. parte y última)

Municipio Nivel	Asistencia social				
	IMSS- Oportunidades Norte	IMSS- Oportunidades Sur	Hospital de Ginecología y Obstetricia UV	SS	CRM
Xoxocotla	0	0	0	2	0
De consulta externa	0	0	0	2	0
Yanga	0	0	0	2	0
De consulta externa	0	0	0	2	0
Yecuatla	2	0	0	2	0
De consulta externa	2	0	0	2	0
Zacualpan	4	0	0	3	0
De consulta externa	4	0	0	3	0
Zaragoza	0	0	0	1	0
De consulta externa	0	0	0	1	0
Zentla	0	2	0	2	0
De consulta externa	0	2	0	2	0
Zongolica	0	11	0	7	0
De consulta externa	0	10	0	7	0
De hospitalización	0	1	0	0	0
Zontecomatlán de López y Fuentes	4	0	0	3	0
De consulta externa	4	0	0	3	0

Unidades médicas en servicio de las instituciones públicas del sector salud por municipio y nivel de operación según régimen e institución Al 31 de diciembre de 2008

Cuadro 5.7
(2a. parte y última)

Municipio Nivel	Asistencia social				
	IMSS- Oportunidades Norte	IMSS- Oportunidades Sur	Hospital de Ginecología y Obstetricia UV	SS	CRM
Zozocolco de Hidalgo	1	0	0	3	0
De consulta externa	1	0	0	3	0

a/ Excluye: para El Higo 1 unidad de consulta externa, Pánuco 1 de hospitalización general con consulta externa, Pueblo Viejo 2 de consulta externa y Tampico Alto 1 de consulta externa, que pertenecen a la Delegación Regional Tamaulipas.

b/ Incluye módulos urbanos.

c/ Incluye 78 unidades móviles.

d/ Estas unidades médicas proporcionan a la vez servicios de consulta externa.

e/ Se refiere a módulo de atención prehospitalaria y es atendido por personal paramédico.

f/ Se refiere a puesto de fábrica y es atendido por personal paramédico.

g/ Esta unidad fue atendida por personal pasante.

Fuente: IMSS, Dirección Regional Sur. Delegación Regional Veracruz Norte. Jefatura de Planeación y Finanzas; Departamento de Presupuesto, Contabilidad y Evaluación Financiera; Oficina de Presupuesto e Información Directiva.

IMSS, Dirección Regional Sur. Delegación Regional Veracruz Sur. Jefatura Delegacional de Prestaciones Médicas; Coordinación de Informática Médica.

IMSS, Delegación Regional Tamaulipas. Jefatura Delegacional de Planeación y Finanzas; Departamento de Presupuesto, Contabilidad y Erogaciones.

ISSSTE, Delegación en el Estado. Subdelegación Médica; Departamento de Programación y Desarrollo, Oficina de Bioestadística.

PEMEX. Dirección Corporativa de Finanzas; Gerencia de Integración de Información Institucional.

SEDENA, 19/a y 26/a Zona Militar. Hospital Regional Militar y Enfermería Militar.

SEMAR, 3/a Zona Naval Militar. Armada de México.

Hospital de Ginecología y Obstetricia UV. Dirección Médica.

SS, Servicios de Salud de Veracruz. Dirección de Planeación y Desarrollo; Subdirección de Innovación e Información en Salud, Departamento de Bioestadística.

Cruz Roja Mexicana. Delegación Estatal.

**Principales recursos materiales de las unidades médicas
en servicio de las instituciones públicas del sector
salud según régimen e institución
Al 31 de diciembre de 2008**

Cuadro 5.8
(1a. parte)

Concepto	Total a/	Seguridad social					
		IMSS Norte b/	IMSS Sur	ISSSTE	PEMEX	SEDENA	SEMAR
Camas censables	4,883	875	646	250	238	93	136
Camas no censables	4,862	417	412	227	131	54	59
Incubadoras	346	50	28	21	32	7	9
Consultorios	4,257	427	388	293	395	34	83
Ambulancias	276	55	48	44	27	13	11
Áreas de urgencias	131	30	31	6	ND	2	5
Áreas de terapia intensiva	23	3	2	2	ND	2	2
Laboratorios c/	142	18	22	11	8	2	5
Gabinetes de radiología	144	32	27	10	10	2	4
Quirófanos	205	32	27	10	14	4	5
Salas de expulsión	768	13	12	7	10	2	3
Bancos de sangre	20	3	3	3	2	0	1
Farmacias	976	21	63	20	11	10	5

**Principales recursos materiales de las unidades médicas
en servicio de las instituciones públicas del sector
salud según régimen e institución
Al 31 de diciembre de 2008**

Cuadro 5.8
(2a. parte y última)

Concepto	Asistencia social			SS
	IMSS- Oportunidades Norte	IMSS- Oportunidades Sur	Hospital de Ginecología y Obstetricia UV	
Camas censables	82	100	30	2,433
Camas no censables	600	461	16	2,485
Incubadoras	9	10	2	178
Consultorios	313	282	8	2,034
Ambulancias	2	3	0	73
Áreas de urgencias	2	3	0	52
Áreas de terapia intensiva	0	0	1	11
Laboratorios c/	2	3	2	69
Gabinetes de radiología	2	3	1	53
Quirófanos	2	3	2	106
Salas de expulsión	293	225	2	201
Bancos de sangre	0	0	1	7
Farmacias	299	225	0	322

a/ Excluye: 140 camas censables, 86 camas no censables, 4 incubadoras, 38 consultorios, 81 ambulancias, 6 áreas de urgencias, 2 laboratorios, 2 gabinetes de radiología, 2 quirófanos y 4 salas de expulsión de la Cruz Roja Mexicana.

b/ Excluye: 11 camas censables, 17 camas no censables, 24 consultorios, 3 ambulancias, 4 áreas de urgencias, 2 laboratorios, 2 gabinetes de radiología, 1 quirófano, 2 salas de expulsión y 2 farmacias que pertenecen a la Delegación Regional Tamaulipas.

c/ Comprende laboratorios de análisis clínicos y de anatomía patológica.

Fuente: IMSS, Dirección Regional Sur. Delegación Regional Veracruz Norte. Jefatura de Planeación y Finanzas; Departamento de Presupuesto, Contabilidad y Evaluación Financiera; Oficina de Presupuesto e Información Directiva.

IMSS, Dirección Regional Sur. Delegación Regional Veracruz Sur. Jefatura Delegacional de Prestaciones Médicas; Coordinación de Informática Médica.

IMSS, Delegación Regional Tamaulipas. Jefatura Delegacional de Planeación y Finanzas; Departamento de Presupuesto, Contabilidad y Erogaciones.

ISSSTE, Delegación en el Estado. Subdelegación Médica; Departamento de Programación y Desarrollo, Oficina de Bioestadística.

PEMEX. Dirección Corporativa de Finanzas; Gerencia de Integración de Información Institucional.

SEDENA, 19/a y 26/a Zona Militar. Hospital Regional Militar y Enfermería Militar.

SEMAR, 3/a Zona Naval Militar. Armada de México.

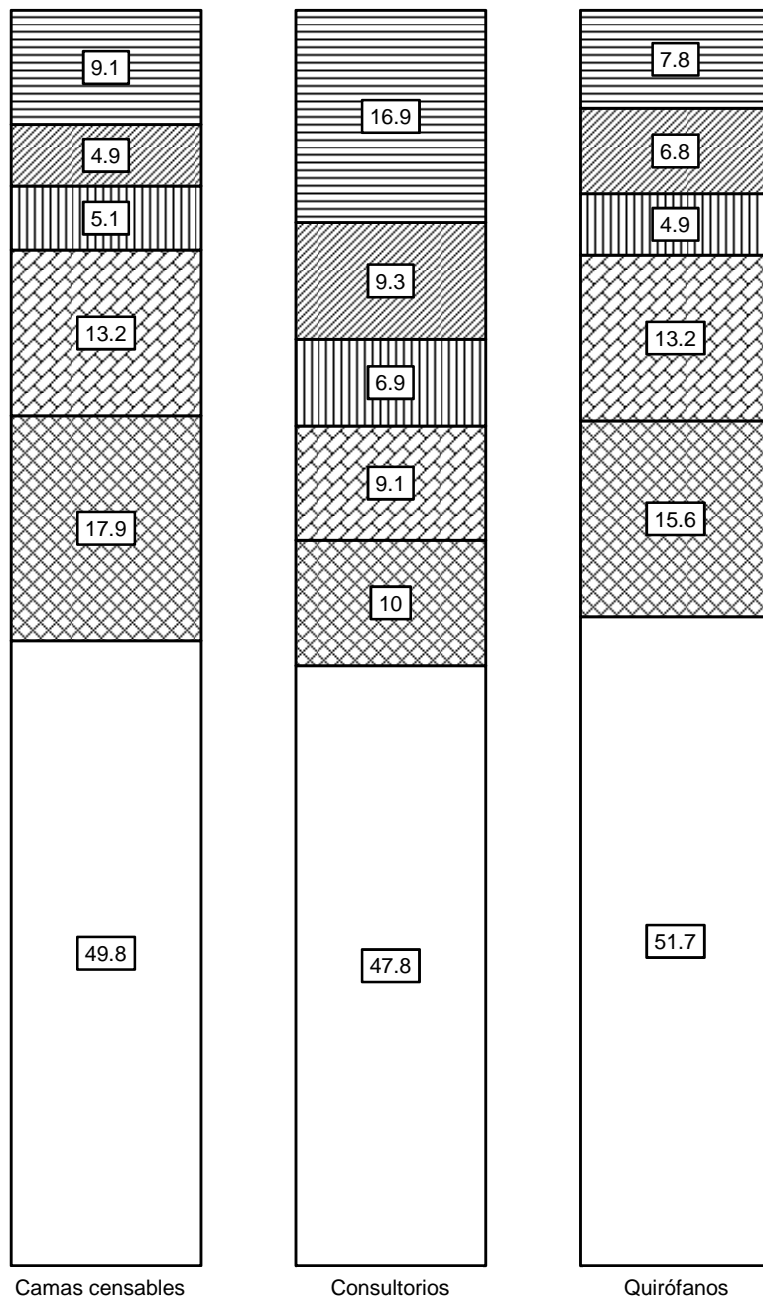
Hospital de Ginecología y Obstetricia UV. Dirección Médica.

SS, Servicios de Salud de Veracruz. Dirección de Planeación y Desarrollo; Subdirección de Innovación e Información en Salud, Departamento de Bioestadística.

Cruz Roja Mexicana. Delegación Estatal.

**Camas censables, consultorios y quirófanos de las unidades
médicas en servicio de las instituciones públicas
del sector salud según principales instituciones
Al 31 de diciembre de 2008**
(Porcentaje)

[Gráfica 5.2](#)



SS

IMSS Norte

IMSS Sur

ISSSTE

PEMEX

Resto de las instituciones

Fuente: Cuadro 5.8

Principales servicios otorgados en las instituciones públicas del sector salud según régimen e institución 2008

[Cuadro 5.9](#)
(1a. parte)

Concepto	Total a/	Seguridad social					
		IMSS Norte b/	IMSS Sur	ISSSTE	PEMEX	SEDENA	SEMAR
Consultas externas	19,180,316	3,660,298	2,693,993	1,306,845	1,539,292	124,294	210,228
Estudios de diagnóstico c/	18,698,829	4,187,793	2,928,018	841,994	1,498,853	47,154	329,739
Sesiones de tratamiento e/	1,525,654	278,066	950,529	57,516	48,511	7,974	53,208
Egresos hospitalarios f/	458,837	162,405	56,639	17,841	24,467	2,786	4,646
Intervenciones quirúrgicas	289,705	123,428	32,756	12,036	10,809	1,279	2,301
Defunciones hospitalarias g/	10,799	3,118	2,883	335	562	62	91
Partos atendidos	105,762	12,157	9,523	1,318	1,454	469	427
Abortos registrados	10,917	1,858	1,206	167	130	37	61
Dosis de biológicos aplicadas h/	7,239,911	1,069,495	646,040	258,827	130,890	6,040	19,146
Pláticas de educación para la salud	883,219	12,912	366,849	92,392	21,990	139	3,029
Consultas y atención de planificación familiar	791,512	25,903	17,420	30,266	14,924	2,209	3,047

**Principales servicios otorgados en las instituciones públicas
del sector salud según régimen e institución
2008**

[Cuadro 5.9](#)
(2a. parte y última)

Concepto	Asistencia social			
	IMSS- Oportunidades Norte	IMSS- Oportunidades Sur	Hospital de Ginecología y Obstetricia UV	SS
Consultas externas	1,481,340	1,398,013	9,926	6,756,087
Estudios de diagnóstico c/	190,703	228,534	45,984	8,400,057 d/
Sesiones de tratamiento e/	NA	NA	NA	129,850
Egresos hospitalarios f/	8,369	7,864	900	172,920
Intervenciones quirúrgicas	4,349	3,388	211	99,148
Defunciones hospitalarias g/	73	63	7	3,605
Partos atendidos	4,634	5,851	727	69,202
Abortos registrados	215	205	99	6,939
Dosis de biológicos aplicadas h/	846,147	724,603	3,955	3,534,768 i/
Pláticas de educación para la salud	169,509	117,299	60	99 040

Principales servicios otorgados en las instituciones públicas del sector salud según régimen e institución 2008

Cuadro 5.9
(2a. parte y última)

Concepto	Asistencia social			
	IMSS-Oportunidades Norte	IMSS-Oportunidades Sur	Hospital de Ginecología y Obstetricia UV	SS
Consultas y atención de planificación familiar	78,769	110,338	34	508,602

Nota: La variación que se presenta en algunos servicios, es debido a la modificación del criterio de registro y a la disponibilidad de personal capacitado para otorgar los servicios.

a/ Excluye: 257 398 consultas externas, 72 359 estudios de diagnóstico, 1 769 egresos hospitalarios, 1 514 intervenciones quirúrgicas, 38 defunciones hospitalarias, 303 partos atendidos y 54 abortos atendidos por la Cruz Roja Mexicana.

b/ Excluye: 162 449 consultas externas, 84 991 estudios de diagnóstico, 1 058 egresos hospitalarios, 300 intervenciones quirúrgicas, 187 defunciones hospitalarias, 48 partos atendidos, 12 127 dosis de biológicos aplicadas, 108 pláticas de educación para la salud y 417 consultas y atención de planificación familiar otorgados por la Delegación Regional Tamaulipas.

c/ Comprende: análisis clínicos, rayos X, ultra sonografía, electroencefalogramas, anatomía patológica, electrocardiogramas, tomografía axial y resto de los estudios.

d/ Excluye 289 436 análisis realizados en el Laboratorio de Salud Pública, de las que no se cuenta con el número de personas atendidas.

e/ Comprende: fisioterapia, inhaloterapia, radioterapia y resto de las sesiones.

f/ Se refiere al número de pacientes que salieron del área de hospitalización, implicando la desocupación de una cama censable del hospital por diferentes motivos, incluida la defunción.

g/ Se refiere al registro de la muerte de pacientes, que al momento del deceso ocupaban una cama censable en el área de hospitalización de la institución; no se consideran como defunciones hospitalarias todas aquéllas ocurridas antes del ingreso del paciente a dicha área.

h/ Comprende: sabin, pentavalente, BCG, toxoide tetánico diftérico, triple viral/SRP/AS, antirrábica humana, antitifoídica y otros.

i/ Excluye 788 085 dosis de biológicos aplicadas por el IMSS, ISSSTE e IMSS-OPORTUNIDADES, en campañas intensivas.

Fuente: IMSS, Dirección Regional Sur. Delegación Regional Veracruz Norte. Jefatura de Planeación y Finanzas; Departamento de Presupuesto, Contabilidad y Evaluación Financiera; Oficina de Presupuesto e Información Directiva.

IMSS, Dirección Regional Sur. Delegación Regional Veracruz Sur. Jefatura Delegacional de Prestaciones Médicas; Coordinación de Informática Médica.

IMSS, Delegación Regional Tamaulipas. Jefatura Delegacional de Planeación y Finanzas; Departamento de Presupuesto, Contabilidad y Erogaciones.

ISSSTE, Delegación en el Estado. Subdelegación Médica; Departamento de Programación y Desarrollo, Oficina de Bioestadística.

PEMEX. Dirección Corporativa de Finanzas; Gerencia de Integración de Información Institucional.

SEDENA, 19/a y 26/a Zona Militar. Hospital Regional Militar y Enfermería Militar.

SEMAR, 3/a Zona Naval Militar. Armada de México.

Hospital de Ginecología y Obstetricia UV. Dirección Médica.

SS, Servicios de Salud de Veracruz. Dirección de Planeación y Desarrollo; Subdirección de Innovación e Información en Salud, Departamento de Bioestadística.

Cruz Roja Mexicana. Delegación Estatal.

Consultas externas otorgadas en las instituciones públicas del sector salud por municipio de atención al paciente y tipo de consulta según régimen e institución 2008

Cuadro 5.10
(1a. parte)

Municipio Tipo de consulta	Total	Seguridad social					
		IMSS Norte	IMSS Sur	ISSSTE	PEMEX	SEDENA	SEMAR
Estado	19,180,316 a/	3,660,298 b/	2,693,993	1,306,845	1,539,292	124,294	210,228
General	13,862,924	2,472,559	1,747,923	895,927	684,224	66,302	59,687
Especializada c/	2,525,672	516,406	344,094	302,067	560,423	30,387	90,352
De urgencia d/	1,655,721	497,770	464,014	37,605	220,384	8,020	25,108
Odontológica	1,135,999	173,563	137,962	71,246	74,261	19,585	35,081
Acajete	13,596	0	0	0	0	0	0
General	12,255	0	0	0	0	0	0
Odontológica	1,341	0	0	0	0	0	0
Acatlán	6,900	0	0	0	0	0	0
General	5,525	0	0	0	0	0	0
Odontológica	1,375	0	0	0	0	0	0
Acayucan	196,542	0	79,643	18,118	0	0	0
General	156,284	0	52,997	18,118	0	0	0
De urgencia	21,153	0	21,153	0	0	0	0
Odontológica	19,105	0	5,493	0	0	0	0
Actopan	57,357	4,944	0	0	0	0	0
General	55,611	4,944	0	0	0	0	0
Odontológica	1,746	0	0	0	0	0	0
Acula	15,137	0	5,530	0	0	0	0
General	14,656	0	5,530	0	0	0	0
Odontológica	481	0	0	0	0	0	0
Acultzingo	29,322	0	0	0	0	0	0
General	27,384	0	0	0	0	0	0
Odontológica	1,938	0	0	0	0	0	0
Agua Dulce	208,442	0	21,979	3,794	132,721	0	0
General	136,467	0	21,803	3,794	64,958	0	0
Especializada	40,028	0	0	0	40,028	0	0
De urgencia	21,655	0	0	0	21,655	0	0
Odontológica	10,292	0	176	0	6,080	0	0
Álamo Temapache	148,644	21,336	0	7,436	2,728	0	0
General	144,508	18,940	0	7,436	2,728	0	0
Odontológica	4,136	2,396	0	0	0	0	0
Alpatláhuac	22,168	0	0	0	0	0	0
General	21,911	0	0	0	0	0	0
Odontológica	257	0	0	0	0	0	0

Consultas externas otorgadas en las instituciones públicas del sector salud por municipio de atención al paciente y tipo de consulta según régimen e institución 2008

Cuadro 5.10
(1a. parte)

Municipio Tipo de consulta	Total	Seguridad social					
		IMSS Norte	IMSS Sur	ISSSTE	PEMEX	SEDENA	SEMAR
Alto Lucero de Gutiérrez Barrios	70,562	23,159	0	0	0	0	0
General	64,114	17,283	0	0	0	0	0
De urgencia	1,234	1,234	0	0	0	0	0
Odontológica	5,214	4,642	0	0	0	0	0
Altotonga	83,678	11,552	0	2,793	0	0	0
General	71,073	11,552	0	2,793	0	0	0
Especializada	6,819	0	0	0	0	0	0
De urgencia	2,222	0	0	0	0	0	0
Odontológica	3,564	0	0	0	0	0	0
Alvarado	125,827	51,612	0	8,422	0	0	13,619
General	92,228	34,977	0	8,422	0	0	6,594
Especializada	1,002	0	0	0	0	0	180
De urgencia	19,156	14,411	0	0	0	0	77
Odontológica	13,441	2,224	0	0	0	0	6,768
Amatitlán	25,260	0	13,304	0	0	0	0
General	25,260	0	13,304	0	0	0	0
Amatlán de los Reyes	53,427	0	21,093	0	0	0	0
General	52,188	0	21,093	0	0	0	0
Odontológica	1,239	0	0	0	0	0	0
Ángel R. Cabada	94,799	46,144	0	0	0	0	0
General	73,474	34,822	0	0	0	0	0
De urgencia	8,438	8,438	0	0	0	0	0
Odontológica	12,887	2,884	0	0	0	0	0
Apazapan	3,992	0	0	0	0	0	0
General	3,388	0	0	0	0	0	0
Odontológica	604	0	0	0	0	0	0
Aquila	2,382	0	0	0	0	0	0
General	2,382	0	0	0	0	0	0
Astacinga	15,658	0	0	0	0	0	0
General	13,489	0	0	0	0	0	0
Odontológica	2,169	0	0	0	0	0	0
Atlahuilco	35,400	0	0	0	0	0	0
General	31,561	0	0	0	0	0	0
Odontológica	3,839	0	0	0	0	0	0

Consultas externas otorgadas en las instituciones públicas del sector salud por municipio de atención al paciente y tipo de consulta según régimen e institución 2008

Cuadro 5.10
(1a. parte)

Municipio Tipo de consulta	Total	Seguridad social					
		IMSS Norte	IMSS Sur	ISSSTE	PEMEX	SEDENA	SEMAR
Atoyac	74,927	0	53,616	0	0	0	0
General	50,837	0	30,591	0	0	0	0
Especializada	6,257	0	6,257	0	0	0	0
De urgencia	12,934	0	12,934	0	0	0	0
Odontológica	4,899	0	3,834	0	0	0	0
Atzacan	33,050	0	0	0	0	0	0
General	30,781	0	0	0	0	0	0
Odontológica	2,269	0	0	0	0	0	0
Atzalan	92,418	0	0	1,032	0	0	0
General	85,071	0	0	1,032	0	0	0
Odontológica	7,347	0	0	0	0	0	0
Ayahualulco	29,771	0	0	0	0	0	0
General	28,764	0	0	0	0	0	0
Odontológica	1,007	0	0	0	0	0	0
Banderilla	34,733	19,539	0	0	0	0	0
General	32,402	17,258	0	0	0	0	0
Odontológica	2,331	2,281	0	0	0	0	0
Benito Juárez	40,236	0	0	951	0	0	0
General	37,014	0	0	951	0	0	0
Odontológica	3,222	0	0	0	0	0	0
Boca del Río	116,145	ND	0	16,576	0	40,431	0
General	82,375	0	0	16,576	0	14,551	0
Especializada	14,992	0	0	0	0	14,992	0
De urgencia	5,351	0	0	0	0	5,351	0
Odontológica	13,427	0	0	0	0	5,537	0
Calcahualco	18,254	0	0	0	0	0	0
General	17,259	0	0	0	0	0	0
Odontológica	995	0	0	0	0	0	0
Camarón de Tejeda	10,543	0	0	0	0	0	0
General	9,770	0	0	0	0	0	0
Odontológica	773	0	0	0	0	0	0
Camerino Z. Mendoza	92,402	0	59,070	1,400	0	0	0
General	80,060	0	49,077	1,400	0	0	0
De urgencia	5,461	0	5,461	0	0	0	0
Odontológica	6,881	0	4,532	0	0	0	0

Consultas externas otorgadas en las instituciones públicas del sector salud por municipio de atención al paciente y tipo de consulta según régimen e institución 2008

Cuadro 5.10
(1a. parte)

Municipio Tipo de consulta	Total	Seguridad social					
		IMSS Norte	IMSS Sur	ISSSTE	PEMEX	SEDENA	SEMAR
Carlos A. Carrillo	54,346	0	37,537	0	0	0	0
General	41,538	0	26,006	0	0	0	0
De urgencia	8,805	0	8,805	0	0	0	0
Odontológica	4,003	0	2,726	0	0	0	0
Carrillo Puerto	25,334	0	0	0	0	0	0
General	24,057	0	0	0	0	0	0
Odontológica	1,277	0	0	0	0	0	0
Castillo de Teayo	30,847	0	0	0	0	0	0
General	29,254	0	0	0	0	0	0
Odontológica	1,593	0	0	0	0	0	0
Catemaco	101,840	8,829	0	4,236	0	0	0
General	83,332	8,829	0	4,236	0	0	0
Especializada	3,985	0	0	0	0	0	0
De urgencia	5,792	0	0	0	0	0	0
Odontológica	8,731	0	0	0	0	0	0
Cazones de Herrera	41,995	0	0	3,429	0	0	0
General	38,971	0	0	3,429	0	0	0
Odontológica	3,024	0	0	0	0	0	0
Cerro Azul	112,649	8,943	0	16,855	48,959	8,527	0
General	66,558	8,943	0	12,588	15,564	6,912	0
Especializada	29,243	0	0	3,914	23,589	0	0
De urgencia	11,788	0	0	353	7,213	0	0
Odontológica	5,060	0	0	0	2,593	1,615	0
Citlaltépetl	15,618	0	0	0	0	0	0
General	14,603	0	0	0	0	0	0
Odontológica	1,015	0	0	0	0	0	0
Coacoatzintla	11,385	0	0	0	0	0	0
General	9,829	0	0	0	0	0	0
Odontológica	1,556	0	0	0	0	0	0
Coahuatlán	22,638	0	0	0	0	0	0
General	19,462	0	0	0	0	0	0
Odontológica	3,176	0	0	0	0	0	0
Coatepec	204,345	103,509	0	11,386	0	0	0
General	144,677	79,236	0	11,386	0	0	0
Especializada	20,336	0	0	0	0	0	0
De urgencia	26,911	17,393	0	0	0	0	0
Odontológica	12,421	6,880	0	0	0	0	0

Consultas externas otorgadas en las instituciones públicas del sector salud por municipio de atención al paciente y tipo de consulta según régimen e institución 2008

Cuadro 5.10
(1a. parte)

Municipio Tipo de consulta	Total	Seguridad social					
		IMSS Norte	IMSS Sur	ISSSTE	PEMEX	SEDENA	SEMAR
Coatzacoalcos	1,006,377	0	453,522	55,747	217,823	0	29,911
General	613,509	0	273,729	30,557	107,601	0	14,013
Especializada	198,437	0	74,735	19,896	61,681	0	11,034
De urgencia	135,113	0	83,890	2,626	32,447	0	169
Odontológica	59,318	0	21,168	2,668	16,094	0	4,695
Coatzintla	48,747	0	0	0	0	8,847	0
General	43,374	0	0	0	0	7,125	0
Odontológica	5,373	0	0	0	0	1,722	0
Coetzala	9,035	0	0	0	0	0	0
General	8,211	0	0	0	0	0	0
Odontológica	824	0	0	0	0	0	0
Colipa	13,126	0	0	0	0	0	0
General	10,795	0	0	0	0	0	0
Odontológica	2,331	0	0	0	0	0	0
Comapa	25,520	0	0	0	0	0	0
General	24,286	0	0	0	0	0	0
Odontológica	1,234	0	0	0	0	0	0
Córdoba	642,866	0	450,986	57,912	0	0	0
General	413,184	0	263,873	42,895	0	0	0
Especializada	109,970	0	77,594	12,608	0	0	0
De urgencia	88,364	0	86,292	6	0	0	0
Odontológica	31,348	0	23,227	2,403	0	0	0
Cosamaloapan de Carpio	285,300	0	176,473	27,478	0	0	0
General	189,590	0	99,005	27,367	0	0	0
Especializada	55,903	0	42,916	0	0	0	0
De urgencia	27,596	0	27,519	77	0	0	0
Odontológica	12,211	0	7,033	34	0	0	0
Cosautlán de Carvajal	20,508	0	0	0	0	0	0
General	19,439	0	0	0	0	0	0
Odontológica	1,069	0	0	0	0	0	0
Coscomatepec	114,508	0	0	0	0	0	0
General	84,871	0	0	0	0	0	0
Especializada	8,499	0	0	0	0	0	0
De urgencia	10,765	0	0	0	0	0	0
Odontológica	10,373	0	0	0	0	0	0

Consultas externas otorgadas en las instituciones públicas del sector salud por municipio de atención al paciente y tipo de consulta según régimen e institución 2008

Cuadro 5.10
(1a. parte)

Municipio Tipo de consulta	Total	Seguridad social					
		IMSS Norte	IMSS Sur	ISSSTE	PEMEX	SEDENA	SEMAR
Cosoleacaque	231,121	0	77,843	1,912	0	0	0
General	199,311	0	55,950	1,912	0	0	0
De urgencia	15,832	0	15,832	0	0	0	0
Odontológica	15,978	0	6,061	0	0	0	0
Cotaxtla	23,414	5,623	0	2,132	0	0	0
General	22,534	5,623	0	2,132	0	0	0
Odontológica	880	0	0	0	0	0	0
Coxquihui	24,045	0	0	0	0	0	0
General	21,885	0	0	0	0	0	0
Odontológica	2,160	0	0	0	0	0	0
Coyutla	36,114	0	0	2,322	0	0	0
General	34,876	0	0	2,322	0	0	0
Odontológica	1,238	0	0	0	0	0	0
Cuichapa	26,670	0	16,954	0	0	0	0
General	25,346	0	16,954	0	0	0	0
Odontológica	1,324	0	0	0	0	0	0
Cuitláhuac	52,333	0	35,855	0	0	0	0
General	48,059	0	32,869	0	0	0	0
Odontológica	4,274	0	2,986	0	0	0	0
Chacaltianguis	25,990	0	12,604	0	0	0	0
General	25,661	0	12,604	0	0	0	0
Odontológica	329	0	0	0	0	0	0
Chalma	19,930	0	0	0	0	0	0
General	19,930	0	0	0	0	0	0
Chiconamel	12,862	0	0	0	0	0	0
General	12,828	0	0	0	0	0	0
Odontológica	34	0	0	0	0	0	0
Chiconquiaco	25,955	0	0	0	0	0	0
General	24,603	0	0	0	0	0	0
Odontológica	1,352	0	0	0	0	0	0
Chicontepepec	148,288	0	0	3,129	0	0	0
General	124,460	0	0	3,129	0	0	0
Especializada	4,938	0	0	0	0	0	0
De urgencia	9,581	0	0	0	0	0	0
Odontológica	9,309	0	0	0	0	0	0

Consultas externas otorgadas en las instituciones públicas del sector salud por municipio de atención al paciente y tipo de consulta según régimen e institución 2008

Cuadro 5.10
(1a. parte)

Municipio Tipo de consulta	Total	Seguridad social					
		IMSS Norte	IMSS Sur	ISSSTE	PEMEX	SEDENA	SEMAR
Chinameca	34,030	0	0	0	0	0	0
General	34,030	0	0	0	0	0	0
Chinampa de Gorostiza	14,597	0	0	0	0	0	0
General	13,185	0	0	0	0	0	0
Odontológica	1,412	0	0	0	0	0	0
Chocamán	23,490	0	0	0	0	0	0
General	21,222	0	0	0	0	0	0
Odontológica	2,268	0	0	0	0	0	0
Chontla	27,143	0	0	0	0	0	0
General	26,084	0	0	0	0	0	0
Odontológica	1,059	0	0	0	0	0	0
Chumatlán	6,566	0	0	0	0	0	0
General	5,297	0	0	0	0	0	0
Odontológica	1,269	0	0	0	0	0	0
El Higo	30,269	0	0	2,952	0	0	0
General	28,165	0	0	2,952	0	0	0
Odontológica	2,104	0	0	0	0	0	0
Emiliano Zapata	66,657	10,862	0	1,713	0	0	0
General	65,587	10,862	0	1,713	0	0	0
Odontológica	1,070	0	0	0	0	0	0
Espinal	67,752	0	0	2,191	0	0	0
General	53,701	0	0	2,191	0	0	0
Especializada	4,017	0	0	0	0	0	0
De urgencia	6,727	0	0	0	0	0	0
Odontológica	3,307	0	0	0	0	0	0
Filomeno Mata	29,735	0	0	0	0	0	0
General	26,212	0	0	0	0	0	0
Odontológica	3,523	0	0	0	0	0	0
Fortín	30,096	0	0	0	0	0	0
General	25,464	0	0	0	0	0	0
Odontológica	4,632	0	0	0	0	0	0

Consultas externas otorgadas en las instituciones públicas del sector salud por municipio de atención al paciente y tipo de consulta según régimen e institución 2008

Cuadro 5.10
(1a. parte)

Municipio Tipo de consulta	Total	Seguridad social					
		IMSS Norte	IMSS Sur	ISSSTE	PEMEX	SEDENA	SEMAR
Gutiérrez Zamora	54,481	7,820	0	5,359	0	0	0
General	42,858	6,205	0	5,359	0	0	0
Especializada	2,865	0	0	0	0	0	0
De urgencia	4,694	0	0	0	0	0	0
Odontológica	4,064	1,615	0	0	0	0	0
Hidalgotitlán	50,027	0	0	501	0	0	0
General	44,244	0	0	501	0	0	0
Odontológica	5,783	0	0	0	0	0	0
Huatusco	84,468	0	15,529	3,458	0	0	0
General	68,052	0	12,756	3,458	0	0	0
Especializada	6,380	0	0	0	0	0	0
De urgencia	5,835	0	0	0	0	0	0
Odontológica	4,201	0	2,773	0	0	0	0
Huayacocotla	54,490	0	0	4,981	0	0	0
General	47,160	0	0	4,981	0	0	0
Especializada	2,755	0	0	0	0	0	0
De urgencia	1,729	0	0	0	0	0	0
Odontológica	2,846	0	0	0	0	0	0
Hueyapan de Ocampo	108,521	0	53,626	1,880	0	0	0
General	90,821	0	40,224	1,880	0	0	0
De urgencia	10,401	0	10,401	0	0	0	0
Odontológica	7,299	0	3,001	0	0	0	0
Huiloapan de Cuauhtémoc	13,087	0	0	0	0	0	0
General	10,850	0	0	0	0	0	0
Odontológica	2,237	0	0	0	0	0	0
Ignacio de la Llave	22,272	0	0	0	0	0	0
General	21,688	0	0	0	0	0	0
Odontológica	584	0	0	0	0	0	0
Ilamatlán	30,137	0	0	0	0	0	0
General	29,123	0	0	0	0	0	0
Odontológica	1,014	0	0	0	0	0	0
Isla	80,125	0	15,195	3,616	0	0	0
General	59,760	0	14,045	3,616	0	0	0
Especializada	10,787	0	0	0	0	0	0
De urgencia	6,601	0	0	0	0	0	0
Odontológica	2,977	0	1,150	0	0	0	0

Consultas externas otorgadas en las instituciones públicas del sector salud por municipio de atención al paciente y tipo de consulta según régimen e institución 2008

Cuadro 5.10
(1a. parte)

Municipio Tipo de consulta	Total	Seguridad social					
		IMSS Norte	IMSS Sur	ISSSTE	PEMEX	SEDENA	SEMAR
Ixcatepec	29,127	0	0	0	0	0	0
General	27,874	0	0	0	0	0	0
Odontológica	1,253	0	0	0	0	0	0
Ixhuacán de los Reyes	10,836	0	0	0	0	0	0
General	10,382	0	0	0	0	0	0
Odontológica	454	0	0	0	0	0	0
Ixhuatlán de Madero	104,719	0	0	3,876	0	0	0
General	90,293	0	0	3,876	0	0	0
Especializada	2,143	0	0	0	0	0	0
De urgencia	5,461	0	0	0	0	0	0
Odontológica	6,822	0	0	0	0	0	0
Ixhuatlán del Café	42,114	0	0	0	0	0	0
General	40,339	0	0	0	0	0	0
Odontológica	1,775	0	0	0	0	0	0
Ixhuatlán del Sureste	26,854	0	0	0	0	0	0
General	13,107	0	0	0	0	0	0
Especializada	5,780	0	0	0	0	0	0
De urgencia	6,751	0	0	0	0	0	0
Odontológica	1,216	0	0	0	0	0	0
Ixhuatlancillo	101,430	0	80,216	0	0	0	0
General	81,713	0	61,315	0	0	0	0
De urgencia	11,645	0	11,645	0	0	0	0
Odontológica	8,072	0	7,256	0	0	0	0
Ixmatlahuacan	9,884	0	4,289	0	0	0	0
General	9,884	0	4,289	0	0	0	0
Ixtaczoquitlán	106,859	0	35,379	0	0	0	0
General	94,861	0	32,665	0	0	0	0
Odontológica	11,998	0	2,714	0	0	0	0
Jalacingo	51,812	0	0	0	0	0	0
General	48,009	0	0	0	0	0	0
Odontológica	3,803	0	0	0	0	0	0
Jalcomulco	10,921	0	0	0	0	0	0
General	10,920	0	0	0	0	0	0
Odontológica	1	0	0	0	0	0	0

Consultas externas otorgadas en las instituciones públicas del sector salud por municipio de atención al paciente y tipo de consulta según régimen e institución 2008

Cuadro 5.10
(1a. parte)

Municipio Tipo de consulta	Total	Seguridad social					
		IMSS Norte	IMSS Sur	ISSSTE	PEMEX	SEDENA	SEMAR
Jáltipan	125,214	0	37,812	1,966	0	0	0
General	99,286	0	35,122	1,966	0	0	0
Especializada	4,865	0	0	0	0	0	0
De urgencia	8,205	0	0	0	0	0	0
Odontológica	12,858	0	2,690	0	0	0	0
Jamapa	13,290	0	0	0	0	0	0
General	11,969	0	0	0	0	0	0
Odontológica	1,321	0	0	0	0	0	0
Jesús Carranza	50,031	0	0	0	0	0	0
General	43,384	0	0	0	0	0	0
De urgencia	1,383	0	0	0	0	0	0
Odontológica	5,264	0	0	0	0	0	0
Jilotepec	31,810	20,078	0	0	0	0	0
General	26,080	15,557	0	0	0	0	0
De urgencia	2,654	2,654	0	0	0	0	0
Odontológica	3,076	1,867	0	0	0	0	0
José Azueta	49,871	0	1,466	4,348	0	0	0
General	46,441	0	1,466	4,348	0	0	0
De urgencia	1,024	0	0	0	0	0	0
Odontológica	2,406	0	0	0	0	0	0
Juan Rodríguez Clara	57,562	0	0	3,313	0	0	0
General	56,276	0	0	3,313	0	0	0
Odontológica	1,286	0	0	0	0	0	0
Juchique de Ferrer	33,742	0	0	0	0	0	0
General	31,894	0	0	0	0	0	0
Odontológica	1,848	0	0	0	0	0	0
La Antigua	216,568	178,471	0	0	0	0	0
General	113,753	93,992	0	0	0	0	0
Especializada	43,843	38,533	0	0	0	0	0
De urgencia	43,786	34,882	0	0	0	0	0
Odontológica	15,186	11,064	0	0	0	0	0
La Perla	36,681	0	0	0	0	0	0
General	35,487	0	0	0	0	0	0
Odontológica	1,194	0	0	0	0	0	0
Landero y Coss	2,164	0	0	0	0	0	0
General	2,154	0	0	0	0	0	0
Odontológica	10	0	0	0	0	0	0

Consultas externas otorgadas en las instituciones públicas del sector salud por municipio de atención al paciente y tipo de consulta según régimen e institución 2008

Cuadro 5.10
(1a. parte)

Municipio Tipo de consulta	Total	Seguridad social					
		IMSS Norte	IMSS Sur	ISSSTE	PEMEX	SEDENA	SEMAR
Las Choapas	183,273	0	22,265	9,711	67,240	0	0
General	135,766	0	21,046	9,711	23,133	0	0
Especializada	22,076	0	0	0	22,076	0	0
De urgencia	17,422	0	0	0	17,422	0	0
Odontológica	8,009	0	1,219	0	4,609	0	0
Las Minas	4,636	ND	0	0	0	0	0
General	4,058	0	0	0	0	0	0
Odontológica	578	0	0	0	0	0	0
Las Vigas de Ramírez	15,230	0	0	0	0	0	0
General	13,431	0	0	0	0	0	0
Odontológica	1,799	0	0	0	0	0	0
Lerdo de Tejada	102,019	87,622	0	4,875	0	0	0
General	57,508	46,465	0	4,875	0	0	0
Especializada	20,409	20,409	0	0	0	0	0
De urgencia	15,614	15,614	0	0	0	0	0
Odontológica	8,488	5,134	0	0	0	0	0
Los Reyes	10,056	0	0	0	0	0	0
General	10,056	0	0	0	0	0	0
Magdalena	6,194	0	0	0	0	0	0
General	6,194	0	0	0	0	0	0
Maltrata	25,886	0	0	0	0	0	0
General	23,352	0	0	0	0	0	0
Odontológica	2,534	0	0	0	0	0	0
Manlio Fabio Altamirano	49,131	20,445	0	0	0	0	0
General	48,071	20,445	0	0	0	0	0
Odontológica	1,060	0	0	0	0	0	0
Mariano Escobedo	33,663	0	0	0	0	0	0
General	29,270	0	0	0	0	0	0
Odontológica	4,393	0	0	0	0	0	0
Martínez de la Torre	325,627	162,194	0	32,498	0	8,749	0
General	213,981	97,797	0	22,150	0	7,810	0
Especializada	38,598	25,074	0	3,169	0	0	0
De urgencia	49,596	32,818	0	1,371	0	0	0
Odontológica	23,452	6,505	0	5,808	0	939	0

Consultas externas otorgadas en las instituciones públicas del sector salud por municipio de atención al paciente y tipo de consulta según régimen e institución 2008

Cuadro 5.10
(1a. parte)

Municipio Tipo de consulta	Total	Seguridad social					
		IMSS Norte	IMSS Sur	ISSSTE	PEMEX	SEDENA	SEMAR
Mecatlán	20,765	0	0	0	0	0	0
General	19,738	0	0	0	0	0	0
Odontológica	1,027	0	0	0	0	0	0
Mecayapan	48,506	0	0	ND	0	0	0
General	34,996	0	0	0	0	0	0
Especializada	3,973	0	0	0	0	0	0
De urgencia	5,820	0	0	0	0	0	0
Odontológica	3,717	0	0	0	0	0	0
Medellín	60,159	6,914	0	1,291	0	0	0
General	54,672	6,370	0	1,291	0	0	0
De urgencia	544	544	0	0	0	0	0
Odontológica	4,943	0	0	0	0	0	0
Miahuatlán	6,889	0	0	0	0	0	0
General	5,833	0	0	0	0	0	0
Odontológica	1,056	0	0	0	0	0	0
Minatitlán	761,850	0	161,296	49,703	336,904	0	0
General	445,037	0	97,052	40,561	140,353	0	0
Especializada	182,207	0	27,948	6,738	135,954	0	0
De urgencia	104,669	0	30,986	159	47,062	0	0
Odontológica	29,937	0	5,310	2,245	13,535	0	0
Misantla	137,105	11,883	0	9,190	0	0	0
General	111,493	11,883	0	9,190	0	0	0
Especializada	8,802	0	0	0	0	0	0
De urgencia	11,170	0	0	0	0	0	0
Odontológica	5,640	0	0	0	0	0	0
Mixtla de Altamirano	22,171	0	0	0	0	0	0
General	22,166	0	0	0	0	0	0
Odontológica	5	0	0	0	0	0	0
Moloacán	49,244	0	0	0	17,345	0	0
General	43,913	0	0	0	13,686	0	0
De urgencia	2,261	0	0	0	2,261	0	0
Odontológica	3,070	0	0	0	1,398	0	0
Nanchital de Lázaro Cárdenas del Río	160,867	0	0	0	136,806	0	0
General	84,220	0	0	0	63,227	0	0
Especializada	38,002	0	0	0	38,002	0	0
De urgencia	29,847	0	0	0	29,847	0	0
Odontológica	8,798	0	0	0	5,730	0	0

Consultas externas otorgadas en las instituciones públicas del sector salud por municipio de atención al paciente y tipo de consulta según régimen e institución 2008

Cuadro 5.10
(1a. parte)

Municipio Tipo de consulta	Total	Seguridad social					
		IMSS Norte	IMSS Sur	ISSSTE	PEMEX	SEDENA	SEMAR
Naolinco	36,983	0	0	0	0	0	0
General	32,040	0	0	0	0	0	0
Especializada	524	0	0	0	0	0	0
De urgencia	918	0	0	0	0	0	0
Odontológica	3,501	0	0	0	0	0	0
Naranjal	7,223	0	0	0	0	0	0
General	6,714	0	0	0	0	0	0
Odontológica	509	0	0	0	0	0	0
Naranjos Amatlán	109,410	12,124	0	21,035	32,240	0	0
General	63,170	10,563	0	18,477	13,291	0	0
Especializada	28,193	0	0	2,448	12,872	0	0
De urgencia	13,287	0	0	76	3,677	0	0
Odontológica	4,760	1,561	0	34	2,400	0	0
Nautla	28,798	0	0	1,902	0	0	0
General	26,824	0	0	1,902	0	0	0
Odontológica	1,974	0	0	0	0	0	0
Nogales	74,401	0	36,639	3,145	6,980	0	0
General	61,712	0	26,334	3,145	6,980	0	0
De urgencia	7,512	0	7,512	0	0	0	0
Odontológica	5,177	0	2,793	0	0	0	0
Oluta	34,296	0	0	0	0	0	0
General	16,007	0	0	0	0	0	0
Especializada	9,409	0	0	0	0	0	0
De urgencia	3,855	0	0	0	0	0	0
Odontológica	5,025	0	0	0	0	0	0
Omealca	62,238	0	37,171	0	0	0	0
General	46,244	0	22,908	0	0	0	0
Especializada	1,835	0	1,835	0	0	0	0
De urgencia	9,380	0	9,380	0	0	0	0
Odontológica	4,779	0	3,048	0	0	0	0
Orizaba	526,604	0	382,254	83,391	0	0	0
General	274,648	0	182,330	43,806	0	0	0
Especializada	131,462	0	105,210	22,466	0	0	0
De urgencia	93,704	0	80,191	12,787	0	0	0
Odontológica	26,790	0	14,523	4,332	0	0	0
Otatitlán	11,207	0	4,772	0	0	0	0
General	10,938	0	4,772	0	0	0	0
Odontológica	269	0	0	0	0	0	0

Consultas externas otorgadas en las instituciones públicas del sector salud por municipio de atención al paciente y tipo de consulta según régimen e institución 2008

Cuadro 5.10
(1a. parte)

Municipio Tipo de consulta	Total	Seguridad social					
		IMSS Norte	IMSS Sur	ISSSTE	PEMEX	SEDENA	SEMAR
Oteapan	21,032	0	0	0	0	0	0
General	16,075	0	0	0	0	0	0
Odontológica	4,957	0	0	0	0	0	0
Ozuluama de Mascareñas	46,758	0	0	1,325	0	0	0
General	39,885	0	0	1,325	0	0	0
Especializada	3,358	0	0	0	0	0	0
De urgencia	2,673	0	0	0	0	0	0
Odontológica	842	0	0	0	0	0	0
Pajapan	22,906	0	0	0	0	0	0
General	22,850	0	0	0	0	0	0
Odontológica	56	0	0	0	0	0	0
Pánuco	152,415	0	0	26,772	7,810	0	0
General	112,786	0	0	22,106	6,662	0	0
Especializada	16,493	0	0	1,768	1,148	0	0
De urgencia	12,956	0	0	453	0	0	0
Odontológica	10,180	0	0	2,445	0	0	0
Papantla	328,493	35,010	0	12,625	18,204	0	0
General	276,501	27,102	0	12,625	13,553	0	0
Especializada	12,635	0	0	0	2,677	0	0
De urgencia	18,691	5,224	0	0	0	0	0
Odontológica	20,666	2,684	0	0	1,974	0	0
Paso de Ovejas	50,437	18,317	0	0	0	0	0
General	48,876	18,173	0	0	0	0	0
De urgencia	144	144	0	0	0	0	0
Odontológica	1,417	0	0	0	0	0	0
Paso del Macho	84,284	0	44,976	1,681	0	0	0
General	73,511	0	35,908	1,681	0	0	0
De urgencia	6,357	0	6,357	0	0	0	0
Odontológica	4,416	0	2,711	0	0	0	0
Perote	128,553	35,124 e/	0	7,268	0	6,480	0
General	104,287	24,462	0	7,268	0	4,680	0
Especializada	4,526	0	0	0	0	0	0
De urgencia	10,420	6,881	0	0	0	0	0
Odontológica	9,320	3,781	0	0	0	1,800	0
Platón Sánchez	42,223	5,668	0	2,341	0	0	0
General	40,339	5,668	0	2,341	0	0	0
Odontológica	1,884	0	0	0	0	0	0

Consultas externas otorgadas en las instituciones públicas del sector salud por municipio de atención al paciente y tipo de consulta según régimen e institución 2008

Cuadro 5.10
(1a. parte)

Municipio Tipo de consulta	Total	Seguridad social					
		IMSS Norte	IMSS Sur	ISSSTE	PEMEX	SEDENA	SEMAR
Playa Vicente	73,982	0	0	4,274	0	0	0
General	71,028	0	0	4,274	0	0	0
Especializada	1,699	0	0	0	0	0	0
Odontológica	1,255	0	0	0	0	0	0
Poza Rica de Hidalgo	864,022	302,297	0	65,592	383,095	0	0
General	461,112	200,100	0	30,313	165,728	0	0
Especializada	267,598	49,085	0	24,317	162,532	0	0
De urgencia	88,060	33,837	0	4,015	40,060	0	0
Odontológica	47,252	19,275	0	6,947	14,775	0	0
Pueblo Viejo	82,536	0	0	1,751	4,994	7,581	0
General	76,994	0	0	1,751	4,420	5,856	0
De urgencia	574	0	0	0	574	0	0
Odontológica	4,968	0	0	0	0	1,725	0
Puente Nacional	24,896	0	0	7,356	0	0	0
General	24,896	0	0	7,356	0	0	0
Rafael Delgado	30,965	0	0	0	0	0	0
General	29,508	0	0	0	0	0	0
Odontológica	1,457	0	0	0	0	0	0
Rafael Lucio	6,548	0	0	0	0	0	0
General	6,548	0	0	0	0	0	0
Río Blanco	110,830	0	43,683	0	0	0	0
General	44,026	0	28,252	0	0	0	0
Especializada	45,750	0	0	0	0	0	0
De urgencia	12,407	0	12,407	0	0	0	0
Odontológica	8,647	0	3,024	0	0	0	0
Saltabarranca	21,090	13,818	0	0	0	0	0
General	18,273	13,647	0	0	0	0	0
De urgencia	171	171	0	0	0	0	0
Odontológica	2,646	0	0	0	0	0	0
San Andrés Tenejapan	10,597	0	0	0	0	0	0
General	9,830	0	0	0	0	0	0
Odontológica	767	0	0	0	0	0	0
San Andrés Tuxtla	341,830	95,121	0	23,431	0	0	0
General	243,570	49,210	0	18,004	0	0	0
Especializada	34,424	15,479	0	1,669	0	0	0
De urgencia	34,499	22,743	0	193	0	0	0
Odontológica	29,337	7,689	0	3,565	0	0	0

Consultas externas otorgadas en las instituciones públicas del sector salud por municipio de atención al paciente y tipo de consulta según régimen e institución 2008

Cuadro 5.10
(1a. parte)

Municipio Tipo de consulta	Total	Seguridad social					
		IMSS Norte	IMSS Sur	ISSSTE	PEMEX	SEDENA	SEMAR
San Juan Evangelista	43,501	0	0	1,075	0	0	0
General	35,604	0	0	1,075	0	0	0
Odontológica	7,897	0	0	0	0	0	0
San Rafael	56,381	14,311	0	0	0	0	0
General	50,814	14,311	0	0	0	0	0
Odontológica	5,567	0	0	0	0	0	0
Santiago Sochiapan	5,445	0	0	0	0	0	0
General	5,443	0	0	0	0	0	0
Odontológica	2	0	0	0	0	0	0
Santiago Tuxtla	119,146	26,887	0	4,246	0	0	0
General	95,175	24,488	0	4,246	0	0	0
Especializada	5,736	0	0	0	0	0	0
De urgencia	8,429	413	0	0	0	0	0
Odontológica	9,806	1,986	0	0	0	0	0
Sayula de Alemán	63,243	0	0	0	0	0	0
General	53,544	0	0	0	0	0	0
Odontológica	9,699	0	0	0	0	0	0
Soconusco	17,252	0	0	0	0	0	0
General	12,415	0	0	0	0	0	0
Odontológica	4,837	0	0	0	0	0	0
Sochiapa	26,688	0	0	0	0	0	0
General	26,688	0	0	0	0	0	0
Soledad Atzompa	41,753	0	0	0	0	0	0
General	40,375	0	0	0	0	0	0
Odontológica	1,378	0	0	0	0	0	0
Soledad de Doblado	30,881	0	0	3,524	0	0	0
General	29,587	0	0	3,524	0	0	0
Odontológica	1,294	0	0	0	0	0	0
Soteapan	62,894	0	0	0	0	0	0
General	58,974	0	0	0	0	0	0
Odontológica	3,920	0	0	0	0	0	0
Tamalín	19,582	493	0	0	0	0	0
General	18,914	493	0	0	0	0	0
Odontológica	668	0	0	0	0	0	0

Consultas externas otorgadas en las instituciones públicas del sector salud por municipio de atención al paciente y tipo de consulta según régimen e institución 2008

Cuadro 5.10
(1a. parte)

Municipio Tipo de consulta	Total	Seguridad social					
		IMSS Norte	IMSS Sur	ISSSTE	PEMEX	SEDENA	SEMAR
Tamiahua	55,462	3,452	0	4,911	0	0	0
General	54,235	3,452	0	4,911	0	0	0
Odontológica	1,227	0	0	0	0	0	0
Tampico Alto	24,066	0	0	0	0	0	0
General	22,472	0	0	0	0	0	0
Odontológica	1,594	0	0	0	0	0	0
Tancoco	13,885	0	0	0	0	0	0
General	13,513	0	0	0	0	0	0
Odontológica	372	0	0	0	0	0	0
Tantima	27,924	0	0	0	0	0	0
General	27,003	0	0	0	0	0	0
Odontológica	921	0	0	0	0	0	0
Tantoyuca	173,836	13,337	0	19,041	0	0	0
General	149,892	11,950	0	19,036	0	0	0
Especializada	5,234	0	0	0	0	0	0
De urgencia	10,773	0	0	0	0	0	0
Odontológica	7,937	1,387	0	5	0	0	0
Tatahuicapan de Juárez	34,168	0	0	980 f/	0	0	0
General	33,614	0	0	980	0	0	0
Odontológica	554	0	0	0	0	0	0
Tatatila	6,068	0	0	0	0	0	0
General	6,068	0	0	0	0	0	0
Tecolutla	38,638	0	0	0	0	0	0
General	36,110	0	0	0	0	0	0
Odontológica	2,528	0	0	0	0	0	0
Tehuipango	27,978	0	0	0	0	0	0
General	26,014	0	0	0	0	0	0
Odontológica	1,964	0	0	0	0	0	0
Tempoal	57,334	0	0	3,652	0	0	0
General	52,701	0	0	3,652	0	0	0
Especializada	3,113	0	0	0	0	0	0
Odontológica	1,520	0	0	0	0	0	0
Tenampa	4,291	0	0	0	0	0	0
General	4,291	0	0	0	0	0	0

Consultas externas otorgadas en las instituciones públicas del sector salud por municipio de atención al paciente y tipo de consulta según régimen e institución 2008

Cuadro 5.10
(1a. parte)

Municipio Tipo de consulta	Total	Seguridad social					
		IMSS Norte	IMSS Sur	ISSSTE	PEMEX	SEDENA	SEMAR
Tenochtitlán	18,190	0	0	0	0	0	0
General	16,268	0	0	0	0	0	0
Odontológica	1,922	0	0	0	0	0	0
Teocelo	25,023	0	0	0	0	0	0
General	14,993	0	0	0	0	0	0
Especializada	1,642	0	0	0	0	0	0
De urgencia	5,779	0	0	0	0	0	0
Odontológica	2,609	0	0	0	0	0	0
Tepatlatxco	13,064	0	0	0	0	0	0
General	13,064	0	0	0	0	0	0
Tepetlán	11,232	0	0	0	0	0	0
General	11,231	0	0	0	0	0	0
Odontológica	1	0	0	0	0	0	0
Tepetzintla	18,532	0	0	0	0	0	0
General	18,323	0	0	0	0	0	0
Odontológica	209	0	0	0	0	0	0
Tequila	29,684	0	0	0	0	0	0
General	27,255	0	0	0	0	0	0
Odontológica	2,429	0	0	0	0	0	0
Texcatepec	27,757	0	0	0	0	0	0
General	27,757	0	0	0	0	0	0
Texhuacán	13,381	0	0	0	0	0	0
General	13,381	0	0	0	0	0	0
Texistepec	35,520	0	3,912	0	0	0	0
General	29,710	0	3,912	0	0	0	0
Odontológica	5,810	0	0	0	0	0	0
Tezonapa	105,155	0	16,959	1,667	0	0	0
General	93,391	0	16,959	1,667	0	0	0
Especializada	2,983	0	0	0	0	0	0
De urgencia	5,023	0	0	0	0	0	0
Odontológica	3,758	0	0	0	0	0	0

Consultas externas otorgadas en las instituciones públicas del sector salud por municipio de atención al paciente y tipo de consulta según régimen e institución 2008

Cuadro 5.10
(1a. parte)

Municipio Tipo de consulta	Total	Seguridad social					
		IMSS Norte	IMSS Sur	ISSSTE	PEMEX	SEDENA	SEMAR
Tierra Blanca	240,056	0	105,913	15,593	0	0	0
General	179,198	0	70,432	12,361	0	0	0
Especializada	17,756	0	7,599	0	0	0	0
De urgencia	33,559	0	22,353	0	0	0	0
Odontológica	9,543	0	5,529	3,232	0	0	0
Tehuacán	109,595	0	0	3,585	0	0	0
General	105,159	0	0	3,585	0	0	0
Odontológica	4,436	0	0	0	0	0	0
Tlacojalpan	18,076	0	4,599	0	0	0	0
General	16,905	0	4,599	0	0	0	0
Odontológica	1,171	0	0	0	0	0	0
Tlacolulan	23,202	0	0	0	0	0	0
General	21,563	0	0	0	0	0	0
Odontológica	1,639	0	0	0	0	0	0
Tlaxotalpan	26,590	0	0	1,850	0	0	0
General	21,983	0	0	1,850	0	0	0
Especializada	2,173	0	0	0	0	0	0
De urgencia	767	0	0	0	0	0	0
Odontológica	1,667	0	0	0	0	0	0
Tlaxiaco	5,411	0	0	0	0	0	0
General	4,859	0	0	0	0	0	0
Odontológica	552	0	0	0	0	0	0
Tlaxiaco	33,198	0	0	0	0	0	0
General	31,832	0	0	0	0	0	0
Odontológica	1,366	0	0	0	0	0	0
Tlaxiaco	65,073	0	4,086	3,121	0	0	0
General	51,161	0	4,086	3,121	0	0	0
Especializada	4,860	0	0	0	0	0	0
De urgencia	5,185	0	0	0	0	0	0
Odontológica	3,867	0	0	0	0	0	0
Tlaxiaco	12,915	0	0	0	0	0	0
General	11,461	0	0	0	0	0	0
Odontológica	1,454	0	0	0	0	0	0
Tlaxiaco	16,422	0	0	0	0	0	0
General	15,508	0	0	0	0	0	0
Odontológica	914	0	0	0	0	0	0

Consultas externas otorgadas en las instituciones públicas del sector salud por municipio de atención al paciente y tipo de consulta según régimen e institución 2008

Cuadro 5.10
(1a. parte)

Municipio Tipo de consulta	Total	Seguridad social					
		IMSS Norte	IMSS Sur	ISSSTE	PEMEX	SEDENA	SEMAR
Tlapacoyan	110,046	12,167	0	4,446	0	0	0
General	92,161	12,167	0	4,446	0	0	0
Especializada	2,766	0	0	0	0	0	0
De urgencia	7,454	0	0	0	0	0	0
Odontológica	7,665	0	0	0	0	0	0
Tlaquilpa	32,366	0	0	0	0	0	0
General	21,787	0	0	0	0	0	0
Especializada	4,784	0	0	0	0	0	0
De urgencia	3,068	0	0	0	0	0	0
Odontológica	2,727	0	0	0	0	0	0
Tlilapan	10,021	0	0	0	0	0	0
General	8,601	0	0	0	0	0	0
Odontológica	1,420	0	0	0	0	0	0
Tomatlán	7,691	0	0	0	0	0	0
General	6,389	0	0	0	0	0	0
Odontológica	1,302	0	0	0	0	0	0
Tonayán	9,293	0	0	0	0	0	0
General	8,474	0	0	0	0	0	0
Odontológica	819	0	0	0	0	0	0
Totutla	31,318	0	0	0	0	0	0
General	28,552	0	0	0	0	0	0
Odontológica	2,766	0	0	0	0	0	0
Tres Valles	88,118	0	43,132	0	0	0	0
General	73,571	0	29,251	0	0	0	0
De urgencia	10,896	0	10,896	0	0	0	0
Odontológica	3,651	0	2,985	0	0	0	0
Tuxpan	428,105	108,647	0	78,916	32,600	41,611	48,101
General	255,325	75,861	0	50,237	16,294	17,723	11,033
Especializada	92,618	10,251	0	21,472	9,115	15,395	20,448
De urgencia	49,847	17,507	0	2,274	7,191	2,669	8,772
Odontológica	30,315	5,028	0	4,933	0	5,824	7,848
Tuxtilla	11,679	0	7,601	0	0	0	0
General	11,056	0	7,601	0	0	0	0
Odontológica	623	0	0	0	0	0	0

Consultas externas otorgadas en las instituciones públicas del sector salud por municipio de atención al paciente y tipo de consulta según régimen e institución 2008

Cuadro 5.10
(1a. parte)

Municipio Tipo de consulta	Total	Seguridad social					
		IMSS Norte	IMSS Sur	ISSSTE	PEMEX	SEDENA	SEMAR
Ursulo Galván	74,494	51,311	0	3,810	0	0	0
General	63,603	41,734	0	3,810	0	0	0
De urgencia	5,461	5,461	0	0	0	0	0
Odontológica	5,430	4,116	0	0	0	0	0
Uxpanapa	61,383	0	0	0	0	0	0
General	53,908	0	0	0	0	0	0
Especializada	640	0	0	0	0	0	0
De urgencia	5,029	0	0	0	0	0	0
Odontológica	1,806	0	0	0	0	0	0
Vega de Alatorre	32,957	0	0	3,336	0	0	0
General	30,228	0	0	3,336	0	0	0
Odontológica	2,729	0	0	0	0	0	0
Veracruz	2,217,580	1,390,650 g/	0	261,718	92,843	0	118,597
General	1,311,600	921,277	0	118,055	26,046	0	28,047
Especializada	580,176	247,140	0	120,938	50,749	0	58,690
De urgencia	227,798	173,896	0	3,733	10,975	0	16,090
Odontológica	98,006	48,337	0	18,992	5,073	0	15,770
Villa Aldama	14,935	0	0	0	0	0	0
General	13,635	0	0	0	0	0	0
Odontológica	1,300	0	0	0	0	0	0
Xalapa	1,431,845	710,085	0	224,500	0	2,068	0
General	862,613	465,918	0	140,751	0	1,645	0
Especializada	339,819	110,435	0	60,664	0	0	0
De urgencia	160,958	103,505	0	9,482	0	0	0
Odontológica	68,455	30,227	0	13,603	0	423	0
Xico	47,590	0	0	1,574	0	0	0
General	44,455	0	0	1,574	0	0	0
Odontológica	3,135	0	0	0	0	0	0
Xoxocotla	12,512	0	0	0	0	0	0
General	11,733	0	0	0	0	0	0
Odontológica	779	0	0	0	0	0	0
Yanga	28,607	0	15,214	0	0	0	0
General	27,831	0	15,214	0	0	0	0
Odontológica	776	0	0	0	0	0	0
Yecuatla	26,669	0	0	0	0	0	0
General	24,230	0	0	0	0	0	0
Odontológica	2,439	0	0	0	0	0	0

Consultas externas otorgadas en las instituciones públicas del sector salud por municipio de atención al paciente y tipo de consulta según régimen e institución 2008

Cuadro 5.10
(1a. parte)

Municipio Tipo de consulta	Total	Seguridad social					
		IMSS Norte	IMSS Sur	ISSSTE	PEMEX	SEDENA	SEMAR
Zacualpan	19,602	0	0	0	0	0	0
General	18,610	0	0	0	0	0	0
Odontológica	992	0	0	0	0	0	0
Zaragoza	21,219	0	0	0	0	0	0
General	16,672	0	0	0	0	0	0
Odontológica	4,547	0	0	0	0	0	0
Zentla	13,743	0	0	0	0	0	0
General	12,317	0	0	0	0	0	0
Odontológica	1,426	0	0	0	0	0	0
Zongolica	132,575	0	0	6,929	0	0	0
General	109,321	0	0	6,929	0	0	0
Especializada	5,555	0	0	0	0	0	0
De urgencia	8,097	0	0	0	0	0	0
Odontológica	9,602	0	0	0	0	0	0
Zontecomatlán de López y Fuentes	27,877	0	0	0	0	0	0
General	27,282	0	0	0	0	0	0
Odontológica	595	0	0	0	0	0	0
Zozocolco de Hidalgo	26,061	0	0	0	0	0	0
General	22,842	0	0	0	0	0	0
Odontológica	3,219	0	0	0	0	0	0

Consultas externas otorgadas en las instituciones públicas del sector salud por municipio de atención al paciente y tipo de consulta según régimen e institución 2008

Cuadro 5.10
(2a. parte y última)

Municipio Tipo de consulta	Asistencia social			SS
	IMSS- Oportunidades Norte	IMSS- Oportunidades Sur	Hospital de Ginecología y Obstetricia UV	
Estado	1,481,340	1,398,013	9,926	6,756,087
General	1,444,167	1,337,037	0	5,155,098
Especializada c/	9,852	17,694	9,926	644,471
De urgencia d/	17,438	27,067	0	358,315
Odontológica	9,883	16,215	0	598,203
Acajete	0	0	0	13,596
General	0	0	0	12,255
Odontológica	0	0	0	1,341
Acatlán	0	0	0	6,900
General	0	0	0	5,525
Odontológica	0	0	0	1,375
Acayucan	0	49,119	0	49,662
General	0	49,119	0	36,050
De urgencia	0	0	0	0
Odontológica	0	0	0	13,612
Actopan	30,891	0	0	21,522
General	30,891	0	0	19,776
Odontológica	0	0	0	1,746
Acula	0	0	0	9,607
General	0	0	0	9,126
Odontológica	0	0	0	481
Acultzingo	0	11,527	0	17,795
General	0	11,527	0	15,857
Odontológica	0	0	0	1,938
Agua Dulce	0	5,099	0	44,849
General	0	5,099	0	40,813
Especializada	0	0	0	0
De urgencia	0	0	0	0
Odontológica	0	0	0	4,036
Álamo Temapache	36,999	0	0	80,145
General	36,999	0	0	78,405
Odontológica	0	0	0	1,740
Alpatláhuac	0	17,671	0	4,497
General	0	17,671	0	4,240
Odontológica	0	0	0	257

Consultas externas otorgadas en las instituciones públicas del sector salud por municipio de atención al paciente y tipo de consulta según régimen e institución 2008

Cuadro 5.10
(2a. parte y última)

Municipio Tipo de consulta	Asistencia social			SS
	IMSS- Oportunidades Norte	IMSS- Oportunidades Sur	Hospital de Ginecología y Obstetricia UV	
Alto Lucero de Gutiérrez Barrios	24,179	0	0	23,224
General	24,179	0	0	22,652
De urgencia	0	0	0	0
Odontológica	0	0	0	572
Altotonga	30,340	0	0	38,993
General	30,340	0	0	26,388
Especializada	0	0	0	6,819
De urgencia	0	0	0	2,222
Odontológica	0	0	0	3,564
Alvarado	9,190	0	0	42,984
General	9,190	0	0	33,045
Especializada	0	0	0	822
De urgencia	0	0	0	4,668
Odontológica	0	0	0	4,449
Amatitlán	0	0	0	11,956
General	0	0	0	11,956
Amatlán de los Reyes	0	10,241	0	22,093
General	0	10,241	0	20,854
Odontológica	0	0	0	1,239
Ángel R. Cabada	13,922	0	0	34,733
General	13,922	0	0	24,730
De urgencia	0	0	0	0
Odontológica	0	0	0	10,003
Apazapan	0	0	0	3,992
General	0	0	0	3,388
Odontológica	0	0	0	604
Aquila	0	2,382	0	0
General	0	2,382	0	0
Astacinga	0	0	0	15,658
General	0	0	0	13,489
Odontológica	0	0	0	2,169
Atlahuilco	0	6,119	0	29,281
General	0	6,119	0	25,442
Odontológica	0	0	0	3,839

Consultas externas otorgadas en las instituciones públicas del sector salud por municipio de atención al paciente y tipo de consulta según régimen e institución 2008

Cuadro 5.10
(2a. parte y última)

Municipio Tipo de consulta	Asistencia social			SS
	IMSS- Oportunidades Norte	IMSS- Oportunidades Sur	Hospital de Ginecología y Obstetricia UV	
Atoyac	0	0	0	21,311
General	0	0	0	20,246
Especializada	0	0	0	0
De urgencia	0	0	0	0
Odontológica	0	0	0	1,065
Atzacan	0	9,464	0	23,586
General	0	9,464	0	21,317
Odontológica	0	0	0	2,269
Atzalan	47,314	0	0	44,072
General	47,314	0	0	36,725
Odontológica	0	0	0	7,347
Ayahualulco	5,538	0	0	24,233
General	5,538	0	0	23,226
Odontológica	0	0	0	1,007
Banderilla	3,865	0	0	11,329
General	3,865	0	0	11,279
Odontológica	0	0	0	50
Benito Juárez	27,133	0	0	12,152
General	27,133	0	0	8,930
Odontológica	0	0	0	3,222
Boca del Río	0	0	0	59,138
General	0	0	0	51,248
Especializada	0	0	0	0
De urgencia	0	0	0	0
Odontológica	0	0	0	7,890
Calcahualco	0	11,994	0	6,260
General	0	11,994	0	5,265
Odontológica	0	0	0	995
Camarón de Tejeda	0	2,971	0	7,572
General	0	2,971	0	6,799
Odontológica	0	0	0	773
Camerino Z. Mendoza	0	14,445	0	17,487
General	0	14,445	0	15,138
De urgencia	0	0	0	0
Odontológica	0	0	0	2,349

Consultas externas otorgadas en las instituciones públicas del sector salud por municipio de atención al paciente y tipo de consulta según régimen e institución 2008

Cuadro 5.10
(2a. parte y última)

Municipio Tipo de consulta	Asistencia social			SS
	IMSS- Oportunidades Norte	IMSS- Oportunidades Sur	Hospital de Ginecología y Obstetricia UV	
Carlos A. Carrillo	0	4,008	0	12,801
General	0	4,008	0	11,524
De urgencia	0	0	0	0
Odontológica	0	0	0	1,277
Carrillo Puerto	0	5,866	0	19,468
General	0	5,866	0	18,191
Odontológica	0	0	0	1,277
Castillo de Teayo	7,803	0	0	23,044
General	7,803	0	0	21,451
Odontológica	0	0	0	1,593
Catemaco	18,440	0	0	70,335
General	18,440	0	0	51,827
Especializada	0	0	0	3,985
De urgencia	0	0	0	5,792
Odontológica	0	0	0	8,731
Cazones de Herrera	17,375	0	0	21,191
General	17,375	0	0	18,167
Odontológica	0	0	0	3,024
Cerro Azul	0	0	0	29,365
General	0	0	0	22,551
Especializada	0	0	0	1,740
De urgencia	0	0	0	4,222
Odontológica	0	0	0	852
Citlaltépetl	3,665	0	0	11,953
General	3,665	0	0	10,938
Odontológica	0	0	0	1,015
Coacoatzintla	0	0	0	11,385
General	0	0	0	9,829
Odontológica	0	0	0	1,556
Coahuilán	10,602	0	0	12,036
General	10,602	0	0	8,860
Odontológica	0	0	0	3,176

Consultas externas otorgadas en las instituciones públicas del sector salud por municipio de atención al paciente y tipo de consulta según régimen e institución 2008

Cuadro 5.10
(2a. parte y última)

Municipio Tipo de consulta	Asistencia social			SS
	IMSS- Oportunidades Norte	IMSS- Oportunidades Sur	Hospital de Ginecología y Obstetricia UV	
Coatepec	16,208	0	0	73,242
General	16,208	0	0	37,847
Especializada	0	0	0	20,336
De urgencia	0	0	0	9,518
Odontológica	0	0	0	5,541
Coatzacoalcos	0	33,731	0	215,643
General	0	33,731	0	153,878
Especializada	0	0	0	31,091
De urgencia	0	0	0	15,981
Odontológica	0	0	0	14,693
Coatzintla	12,868	0	0	27,032
General	12,868	0	0	23,381
Odontológica	0	0	0	3,651
Coetzala	0	0	0	9,035
General	0	0	0	8,211
Odontológica	0	0	0	824
Colipa	0	0	0	13,126
General	0	0	0	10,795
Odontológica	0	0	0	2,331
Comapa	0	14,255	0	11,265
General	0	14,255	0	10,031
Odontológica	0	0	0	1,234
Córdoba	0	38,552	0	95,416
General	0	38,552	0	67,864
Especializada	0	0	0	19,768
De urgencia	0	0	0	2,066
Odontológica	0	0	0	5,718
Cosamaloapan de Carpio	0	9,826	0	71,523
General	0	9,826	0	53,392
Especializada	0	0	0	12,987
De urgencia	0	0	0	0
Odontológica	0	0	0	5,144
Cosautlán de Carvajal	5,094	0	0	15,414
General	5,094	0	0	14,345
Odontológica	0	0	0	1,069

Consultas externas otorgadas en las instituciones públicas del sector salud por municipio de atención al paciente y tipo de consulta según régimen e institución 2008

Cuadro 5.10
(2a. parte y última)

Municipio Tipo de consulta	Asistencia social			SS
	IMSS- Oportunidades Norte	IMSS- Oportunidades Sur	Hospital de Ginecología y Obstetricia UV	
Coscomatepec	0	86,135	0	28,373
General	0	61,255	0	23,616
Especializada	0	7,274	0	1,225
De urgencia	0	10,765	0	0
Odontológica	0	6,841	0	3,532
Cosoleacaque	0	15,364	0	136,002
General	0	15,364	0	126,085
De urgencia	0	0	0	0
Odontológica	0	0	0	9,917
Cotaxtla	0	0	0	15,659
General	0	0	0	14,779
Odontológica	0	0	0	880
Coxquihui	7,405	0	0	16,640
General	7,405	0	0	14,480
Odontológica	0	0	0	2,160
Coyutla	12,921	0	0	20,871
General	12,921	0	0	19,633
Odontológica	0	0	0	1,238
Cuichapa	0	0	0	9,716
General	0	0	0	8,392
Odontológica	0	0	0	1,324
Cuitláhuac	0	0	0	16,478
General	0	0	0	15,190
Odontológica	0	0	0	1,288
Chacaltianguis	0	0	0	13,386
General	0	0	0	13,057
Odontológica	0	0	0	329
Chalma	17,756	0	0	2,174
General	17,756	0	0	2,174
Chiconamel	2,464	0	0	10,398
General	2,464	0	0	10,364
Odontológica	0	0	0	34

Consultas externas otorgadas en las instituciones públicas del sector salud por municipio de atención al paciente y tipo de consulta según régimen e institución 2008

Cuadro 5.10
(2a. parte y última)

Municipio Tipo de consulta	Asistencia social			SS
	IMSS- Oportunidades Norte	IMSS- Oportunidades Sur	Hospital de Ginecología y Obstetricia UV	
Chiconquiaco	11,398	0	0	14,557
General	11,398	0	0	13,205
Odontológica	0	0	0	1,352
Chicontepec	117,027	0	0	28,132
General	97,571	0	0	23,760
Especializada	4,938	0	0	0
De urgencia	9,581	0	0	0
Odontológica	4,937	0	0	4,372
Chinameca	0	18,349	0	15,681
General	0	18,349	0	15,681
Chinampa de Gorostiza	0	0	0	14,597
General	0	0	0	13,185
Odontológica	0	0	0	1,412
Chocamán	0	11,124	0	12,366
General	0	11,124	0	10,098
Odontológica	0	0	0	2,268
Chontla	13,163	0	0	13,980
General	13,163	0	0	12,921
Odontológica	0	0	0	1,059
Chumatlán	0	0	0	6,566
General	0	0	0	5,297
Odontológica	0	0	0	1,269
El Higo	12,365	0	0	14,952
General	12,365	0	0	12,848
Odontológica	0	0	0	2,104
Emiliano Zapata	23,957	0	0	30,125
General	23,957	0	0	29,055
Odontológica	0	0	0	1,070
Espinal	31,088	0	0	34,473
General	31,088	0	0	20,422
Especializada	0	0	0	4,017
De urgencia	0	0	0	6,727
Odontológica	0	0	0	3,307

Consultas externas otorgadas en las instituciones públicas del sector salud por municipio de atención al paciente y tipo de consulta según régimen e institución 2008

Cuadro 5.10
(2a. parte y última)

Municipio Tipo de consulta	Asistencia social			SS
	IMSS- Oportunidades Norte	IMSS- Oportunidades Sur	Hospital de Ginecología y Obstetricia UV	
Filomeno Mata	3,925	0	0	25,810
General	3,925	0	0	22,287
Odontológica	0	0	0	3,523
Fortín	0	0	0	30,096
General	0	0	0	25,464
Odontológica	0	0	0	4,632
Gutiérrez Zamora	9,852	0	0	31,450
General	9,852	0	0	21,442
Especializada	0	0	0	2,865
De urgencia	0	0	0	4,694
Odontológica	0	0	0	2,449
Hidalgotitlán	0	11,756	0	37,770
General	0	11,756	0	31,987
Odontológica	0	0	0	5,783
Huatusco	0	28,084	0	37,397
General	0	28,084	0	23,754
Especializada	0	0	0	6,380
De urgencia	0	0	0	5,835
Odontológica	0	0	0	1,428
Huayacocotla	20,315	0	0	29,194
General	20,315	0	0	21,864
Especializada	0	0	0	2,755
De urgencia	0	0	0	1,729
Odontológica	0	0	0	2,846
Hueyapan de Ocampo	0	33,031	0	19,984
General	0	33,031	0	15,686
De urgencia	0	0	0	0
Odontológica	0	0	0	4,298
Huiloapan de Cuauhtémoc	0	0	0	13,087
General	0	0	0	10,850
Odontológica	0	0	0	2,237
Ignacio de la Llave	9,012	0	0	13,260
General	9,012	0	0	12,676
Odontológica	0	0	0	584

Consultas externas otorgadas en las instituciones públicas del sector salud por municipio de atención al paciente y tipo de consulta según régimen e institución 2008

Cuadro 5.10
(2a. parte y última)

Municipio Tipo de consulta	Asistencia social			SS
	IMSS- Oportunidades Norte	IMSS- Oportunidades Sur	Hospital de Ginecología y Obstetricia UV	
Ilamatlán	21,106	0	0	9,031
General	21,106	0	0	8,017
Odontológica	0	0	0	1,014
Isla	0	14,963	0	46,351
General	0	14,963	0	27,136
Especializada	0	0	0	10,787
De urgencia	0	0	0	6,601
Odontológica	0	0	0	1,827
Ixcatepec	13,789	0	0	15,338
General	13,789	0	0	14,085
Odontológica	0	0	0	1,253
Ixhuacán de los Reyes	3,679	0	0	7,157
General	3,679	0	0	6,703
Odontológica	0	0	0	454
Ixhuatlán de Madero	40,894	0	0	59,949
General	40,894	0	0	45,523
Especializada	0	0	0	2,143
De urgencia	0	0	0	5,461
Odontológica	0	0	0	6,822
Ixhuatlán del Café	0	25,816	0	16,298
General	0	25,816	0	14,523
Odontológica	0	0	0	1,775
Ixhuatlán del Sureste	0	0	0	26,854
General	0	0	0	13,107
Especializada	0	0	0	5,780
De urgencia	0	0	0	6,751
Odontológica	0	0	0	1,216
Ixhuatlancillo	0	11,966	0	9,248
General	0	11,966	0	8,432
De urgencia	0	0	0	0
Odontológica	0	0	0	816
Ixmatalhuacan	0	0	0	5,595
General	0	0	0	5,595
Ixtaczoquitlán	0	19,197	0	52,283
General	0	19,197	0	42,999
Odontológica	0	0	0	9,284

Consultas externas otorgadas en las instituciones públicas del sector salud por municipio de atención al paciente y tipo de consulta según régimen e institución 2008

Cuadro 5.10
(2a. parte y última)

Municipio Tipo de consulta	Asistencia social			SS
	IMSS- Oportunidades Norte	IMSS- Oportunidades Sur	Hospital de Ginecología y Obstetricia UV	
Jalacingo	9,367	0	0	42,445
General	9,367	0	0	38,642
Odontológica	0	0	0	3,803
Jalcomulco	5,733	0	0	5,188
General	5,733	0	0	5,187
Odontológica	0	0	0	1
Jáltipan	0	50,838	0	34,598
General	0	33,134	0	29,064
Especializada	0	4,865	0	0
De urgencia	0	8,205	0	0
Odontológica	0	4,634	0	5,534
Jamapa	0	0	0	13,290
General	0	0	0	11,969
Odontológica	0	0	0	1,321
Jesús Carranza	0	19,138	0	30,893
General	0	19,138	0	24,246
De urgencia	0	0	0	1,383
Odontológica	0	0	0	5,264
Jilotepec	0	0	0	11,732
General	0	0	0	10,523
De urgencia	0	0	0	0
Odontológica	0	0	0	1,209
José Azueta	0	17,482	0	26,575
General	0	17,482	0	23,145
De urgencia	0	0	0	1,024
Odontológica	0	0	0	2,406
Juan Rodríguez Clara	0	20,953	0	33,296
General	0	20,953	0	32,010
Odontológica	0	0	0	1,286
Juchique de Ferrer	14,533	0	0	19,209
General	14,533	0	0	17,361
Odontológica	0	0	0	1,848

Consultas externas otorgadas en las instituciones públicas del sector salud por municipio de atención al paciente y tipo de consulta según régimen e institución 2008

Cuadro 5.10
(2a. parte y última)

Municipio Tipo de consulta	Asistencia social			SS
	IMSS- Oportunidades Norte	IMSS- Oportunidades Sur	Hospital de Ginecología y Obstetricia UV	
La Antigua	0	0	0	38,097
General	0	0	0	19,761
Especializada	0	0	0	5,310
De urgencia	0	0	0	8,904
Odontológica	0	0	0	4,122
La Perla	0	32,251	0	4,430
General	0	32,251	0	3,236
Odontológica	0	0	0	1,194
Landero y Coss	0	0	0	2,164
General	0	0	0	2,154
Odontológica	0	0	0	10
Las Choapas	0	33,262	0	50,795
General	0	33,262	0	48,614
Especializada	0	0	0	0
De urgencia	0	0	0	0
Odontológica	0	0	0	2,181
Las Minas	0	0	0	4,636
General	0	0	0	4,058
Odontológica	0	0	0	578
Las Vigas de Ramírez	0	0	0	15,230
General	0	0	0	13,431
Odontológica	0	0	0	1,799
Lerdo de Tejada	0	0	0	9,522
General	0	0	0	6,168
Especializada	0	0	0	0
De urgencia	0	0	0	0
Odontológica	0	0	0	3,354
Los Reyes	0	10,056	0	0
General	0	10,056	0	0
Magdalena	0	6,194	0	0
General	0	6,194	0	0
Maltrata	0	13,313	0	12,573
General	0	13,313	0	10,039
Odontológica	0	0	0	2,534

Consultas externas otorgadas en las instituciones públicas del sector salud por municipio de atención al paciente y tipo de consulta según régimen e institución 2008

Cuadro 5.10
(2a. parte y última)

Municipio Tipo de consulta	Asistencia social			SS
	IMSS- Oportunidades Norte	IMSS- Oportunidades Sur	Hospital de Ginecología y Obstetricia UV	
Manlio Fabio Altamirano	13,402	0	0	15,284
General	13,402	0	0	14,224
Odontológica	0	0	0	1,060
Mariano Escobedo	0	9,713	0	23,950
General	0	9,713	0	19,557
Odontológica	0	0	0	4,393
Martínez de la Torre	0	0	0	122,186
General	0	0	0	86,224
Especializada	0	0	0	10,355
De urgencia	0	0	0	15,407
Odontológica	0	0	0	10,200
Mecatlán	11,040	0	0	9,725
General	11,040	0	0	8,698
Odontológica	0	0	0	1,027
Mecayapan	0	11,121	0	37,385
General	0	11,121	0	23,875
Especializada	0	0	0	3,973
De urgencia	0	0	0	5,820
Odontológica	0	0	0	3,717
Medellín	0	0	0	51,954
General	0	0	0	47,011
De urgencia	0	0	0	0
Odontológica	0	0	0	4,943
Miahuatlán	0	0	0	6,889
General	0	0	0	5,833
Odontológica	0	0	0	1,056
Minatitlán	0	37,466	0	176,481
General	0	37,466	0	129,605
Especializada	0	0	0	11,567
De urgencia	0	0	0	26,462
Odontológica	0	0	0	8,847
Misantla	31,238	0	0	84,794
General	31,238	0	0	59,182
Especializada	0	0	0	8,802
De urgencia	0	0	0	11,170
Odontológica	0	0	0	5,640

Consultas externas otorgadas en las instituciones públicas del sector salud por municipio de atención al paciente y tipo de consulta según régimen e institución 2008

Cuadro 5.10
(2a. parte y última)

Municipio Tipo de consulta	Asistencia social			SS
	IMSS- Oportunidades Norte	IMSS- Oportunidades Sur	Hospital de Ginecología y Obstetricia UV	
Mixtla de Altamirano	0	18,846	0	3,325
General	0	18,846	0	3,320
Odontológica	0	0	0	5
Moloacán	0	4,317	0	27,582
General	0	4,317	0	25,910
De urgencia	0	0	0	0
Odontológica	0	0	0	1,672
Nanchital de Lázaro Cárdenas del Río	0	0	0	24,061
General	0	0	0	20,993
Especializada	0	0	0	0
De urgencia	0	0	0	0
Odontológica	0	0	0	3,068
Naolinco	17,836	0	0	19,147
General	17,836	0	0	14,204
Especializada	0	0	0	524
De urgencia	0	0	0	918
Odontológica	0	0	0	3,501
Naranjal	0	2,418	0	4,805
General	0	2,418	0	4,296
Odontológica	0	0	0	509
Naranjos Amatlán	3,866	0	0	40,145
General	3,866	0	0	16,973
Especializada	0	0	0	12,873
De urgencia	0	0	0	9,534
Odontológica	0	0	0	765
Nautla	8,152	0	0	18,744
General	8,152	0	0	16,770
Odontológica	0	0	0	1,974
Nogales	0	6,507	0	21,130
General	0	6,507	0	18,746
De urgencia	0	0	0	0
Odontológica	0	0	0	2,384
Oluta	0	0	0	34,296
General	0	0	0	16,007
Especializada	0	0	0	9,409
De urgencia	0	0	0	3,855
Odontológica	0	0	0	5,025

Consultas externas otorgadas en las instituciones públicas del sector salud por municipio de atención al paciente y tipo de consulta según régimen e institución 2008

Cuadro 5.10
(2a. parte y última)

Municipio Tipo de consulta	Asistencia social			SS
	IMSS- Oportunidades Norte	IMSS- Oportunidades Sur	Hospital de Ginecología y Obstetricia UV	
Omealca	0	11,595	0	13,472
General	0	11,595	0	11,741
Especializada	0	0	0	0
De urgencia	0	0	0	0
Odontológica	0	0	0	1,731
Orizaba	0	4,732	0	56,227
General	0	4,732	0	43,780
Especializada	0	0	0	3,786
De urgencia	0	0	0	726
Odontológica	0	0	0	7,935
Otatitlán	0	0	0	6,435
General	0	0	0	6,166
Odontológica	0	0	0	269
Oteapan	0	0	0	21,032
General	0	0	0	16,075
Odontológica	0	0	0	4,957
Ozuluama de Mascareñas	15,076	0	0	30,357
General	15,076	0	0	23,484
Especializada	0	0	0	3,358
De urgencia	0	0	0	2,673
Odontológica	0	0	0	842
Pajapan	0	8,805	0	14,101
General	0	8,805	0	14,045
Odontológica	0	0	0	56
Pánuco	4,154	0	0	113,679
General	4,154	0	0	79,864
Especializada	0	0	0	13,577
De urgencia	0	0	0	12,503
Odontológica	0	0	0	7,735
Papantla	165,469	0	0	97,185
General	147,752	0	0	75,469
Especializada	4,914	0	0	5,044
De urgencia	7,857	0	0	5,610
Odontológica	4,946	0	0	11,062
Paso de Ovejas	13,599	0	0	18,521
General	13,599	0	0	17,104
De urgencia	0	0	0	0
Odontológica	0	0	0	1,417

Consultas externas otorgadas en las instituciones públicas del sector salud por municipio de atención al paciente y tipo de consulta según régimen e institución 2008

Cuadro 5.10
(2a. parte y última)

Municipio Tipo de consulta	Asistencia social			SS
	IMSS- Oportunidades Norte	IMSS- Oportunidades Sur	Hospital de Ginecología y Obstetricia UV	
Paso del Macho	0	14,366	0	23,261
General	0	14,366	0	21,556
De urgencia	0	0	0	0
Odontológica	0	0	0	1,705
Perote	17,541	0	0	62,140
General	17,541	0	0	50,336
Especializada	0	0	0	4,526
De urgencia	0	0	0	3,539
Odontológica	0	0	0	3,739
Platón Sánchez	7,823	0	0	26,391
General	7,823	0	0	24,507
Odontológica	0	0	0	1,884
Playa Vicente	0	36,472	0	33,236
General	0	36,472	0	30,282
Especializada	0	0	0	1,699
Odontológica	0	0	0	1,255
Poza Rica de Hidalgo	0	0	0	113,038
General	0	0	0	64,971
Especializada	0	0	0	31,664
De urgencia	0	0	0	10,148
Odontológica	0	0	0	6,255
Pueblo Viejo	4,965	0	0	63,245
General	4,965	0	0	60,002
De urgencia	0	0	0	0
Odontológica	0	0	0	3,243
Puente Nacional	8,914	0	0	8,626
General	8,914	0	0	8,626
Rafael Delgado	0	16,000	0	14,965
General	0	16,000	0	13,508
Odontológica	0	0	0	1,457
Rafael Lucio	0	0	0	6,548
General	0	0	0	6,548

Consultas externas otorgadas en las instituciones públicas del sector salud por municipio de atención al paciente y tipo de consulta según régimen e institución 2008

Cuadro 5.10
(2a. parte y última)

Municipio Tipo de consulta	Asistencia social			SS
	IMSS- Oportunidades Norte	IMSS- Oportunidades Sur	Hospital de Ginecología y Obstetricia UV	
Río Blanco	0	4,244	0	62,903
General	0	4,244	0	11,530
Especializada	0	0	0	45,750
De urgencia	0	0	0	0
Odontológica	0	0	0	5,623
Saltabarranca	0	0	0	7,272
General	0	0	0	4,626
De urgencia	0	0	0	0
Odontológica	0	0	0	2,646
San Andrés Tenejapan	0	0	0	10,597
General	0	0	0	9,830
Odontológica	0	0	0	767
San Andrés Tuxtla	60,643	0	0	162,635
General	60,643	0	0	115,713
Especializada	0	0	0	17,276
De urgencia	0	0	0	11,563
Odontológica	0	0	0	18,083
San Juan Evangelista	0	19,024	0	23,402
General	0	19,024	0	15,505
Odontológica	0	0	0	7,897
San Rafael	0	0	0	42,070
General	0	0	0	36,503
Odontológica	0	0	0	5,567
Santiago Sochiapan	0	0	0	5,445
General	0	0	0	5,443
Odontológica	0	0	0	2
Santiago Tuxtla	25,698	0	0	62,315
General	25,698	0	0	40,743
Especializada	0	0	0	5,736
De urgencia	0	0	0	8,016
Odontológica	0	0	0	7,820
Sayula de Alemán	0	35,323	0	27,920
General	0	35,323	0	18,221
Odontológica	0	0	0	9,699

Consultas externas otorgadas en las instituciones públicas del sector salud por municipio de atención al paciente y tipo de consulta según régimen e institución 2008

Cuadro 5.10
(2a. parte y última)

Municipio Tipo de consulta	Asistencia social			SS
	IMSS- Oportunidades Norte	IMSS- Oportunidades Sur	Hospital de Ginecología y Obstetricia UV	
Soconusco	0	6,920	0	10,332
General	0	6,920	0	5,495
Odontológica	0	0	0	4,837
Sochiapa	0	23,884	0	2,804
General	0	23,884	0	2,804
Soledad Atzompa	0	18,893	0	22,860
General	0	18,893	0	21,482
Odontológica	0	0	0	1,378
Soledad de Doblado	7,122	0	0	20,235
General	7,122	0	0	18,941
Odontológica	0	0	0	1,294
Soteapan	0	29,997	0	32,897
General	0	29,997	0	28,977
Odontológica	0	0	0	3,920
Tamalín	3,857	0	0	15,232
General	3,857	0	0	14,564
Odontológica	0	0	0	668
Tamiahua	22,035	0	0	25,064
General	22,035	0	0	23,837
Odontológica	0	0	0	1,227
Tampico Alto	4,481	0	0	19,585
General	4,481	0	0	17,991
Odontológica	0	0	0	1,594
Tancoco	4,542	0	0	9,343
General	4,542	0	0	8,971
Odontológica	0	0	0	372
Tantima	12,121	0	0	15,803
General	12,121	0	0	14,882
Odontológica	0	0	0	921
Tantoyuca	67,261	0	0	74,197
General	67,261	0	0	51,645
Especializada	0	0	0	5,234
De urgencia	0	0	0	10,773
Odontológica	0	0	0	6,545

Consultas externas otorgadas en las instituciones públicas del sector salud por municipio de atención al paciente y tipo de consulta según régimen e institución 2008

Cuadro 5.10
(2a. parte y última)

Municipio Tipo de consulta	Asistencia social			SS
	IMSS- Oportunidades Norte	IMSS- Oportunidades Sur	Hospital de Ginecología y Obstetricia UV	
Tatahuicapan de Juárez	0	29,010	0	4,178
General	0	29,010	0	3,624
Odontológica	0	0	0	554
Tatatila	0	0	0	6,068
General	0	0	0	6,068
Tecolutla	19,419	0	0	19,219
General	19,419	0	0	16,691
Odontológica	0	0	0	2,528
Tehuipango	0	10,659	0	17,319
General	0	10,659	0	15,355
Odontológica	0	0	0	1,964
Tempoal	23,317	0	0	30,365
General	23,317	0	0	25,732
Especializada	0	0	0	3,113
Odontológica	0	0	0	1,520
Tenampa	0	0	0	4,291
General	0	0	0	4,291
Tenochtitlán	4,698	0	0	13,492
General	4,698	0	0	11,570
Odontológica	0	0	0	1,922
Teocelo	0	0	0	25,023
General	0	0	0	14,993
Especializada	0	0	0	1,642
De urgencia	0	0	0	5,779
Odontológica	0	0	0	2,609
Tepatlaxco	0	5,017	0	8,047
General	0	5,017	0	8,047
Tepetlán	4,099	0	0	7,133
General	4,099	0	0	7,132
Odontológica	0	0	0	1
Tepetzintla	0	0	0	18,532
General	0	0	0	18,323
Odontológica	0	0	0	209

Consultas externas otorgadas en las instituciones públicas del sector salud por municipio de atención al paciente y tipo de consulta según régimen e institución 2008

Cuadro 5.10
(2a. parte y última)

Municipio Tipo de consulta	Asistencia social			SS
	IMSS- Oportunidades Norte	IMSS- Oportunidades Sur	Hospital de Ginecología y Obstetricia UV	
Tequila	0	12,531	0	17,153
General	0	12,531	0	14,724
Odontológica	0	0	0	2,429
Texcatepec	27,757	0	0	0
General	27,757	0	0	0
Texhuacán	0	13,381	0	0
General	0	13,381	0	0
Texistepec	0	9,309	0	22,299
General	0	9,309	0	16,489
Odontológica	0	0	0	5,810
Tezonapa	0	40,920	0	45,609
General	0	40,920	0	33,845
Especializada	0	0	0	2,983
De urgencia	0	0	0	5,023
Odontológica	0	0	0	3,758
Tierra Blanca	0	50,646	0	67,904
General	0	50,646	0	45,759
Especializada	0	0	0	10,157
De urgencia	0	0	0	11,206
Odontológica	0	0	0	782
Tihuatlán	27,065	0	0	78,945
General	27,065	0	0	74,509
Odontológica	0	0	0	4,436
Tlacojalpan	0	0	0	13,477
General	0	0	0	12,306
Odontológica	0	0	0	1,171
Tlacolulan	0	0	0	23,202
General	0	0	0	21,563
Odontológica	0	0	0	1,639
Tlacotalpan	0	2,636	0	22,104
General	0	2,636	0	17,497
Especializada	0	0	0	2,173
De urgencia	0	0	0	767
Odontológica	0	0	0	1,667

Consultas externas otorgadas en las instituciones públicas del sector salud por municipio de atención al paciente y tipo de consulta según régimen e institución 2008

Cuadro 5.10
(2a. parte y última)

Municipio Tipo de consulta	Asistencia social			SS
	IMSS- Oportunidades Norte	IMSS- Oportunidades Sur	Hospital de Ginecología y Obstetricia UV	
Tlacotepec de Mejía	0	0	0	5,411
General	0	0	0	4,859
Odontológica	0	0	0	552
Tlachichilco	21,466	0	0	11,732
General	21,466	0	0	10,366
Odontológica	0	0	0	1,366
Tlalixcoyan	0	11,843	0	46,023
General	0	11,843	0	32,111
Especializada	0	0	0	4,860
De urgencia	0	0	0	5,185
Odontológica	0	0	0	3,867
Tlalnelhuayocan	0	0	0	12,915
General	0	0	0	11,461
Odontológica	0	0	0	1,454
Tlaltetela	0	0	0	16,422
General	0	0	0	15,508
Odontológica	0	0	0	914
Tlapacoyan	26,577	0	0	66,856
General	26,577	0	0	48,971
Especializada	0	0	0	2,766
De urgencia	0	0	0	7,454
Odontológica	0	0	0	7,665
Tlaquilpa	0	13,083	0	19,283
General	0	13,083	0	8,704
Especializada	0	0	0	4,784
De urgencia	0	0	0	3,068
Odontológica	0	0	0	2,727
Tlilapan	0	0	0	10,021
General	0	0	0	8,601
Odontológica	0	0	0	1,420
Tomatlán	0	4,414	0	3,277
General	0	4,414	0	1,975
Odontológica	0	0	0	1,302
Tonayán	3,553	0	0	5,740
General	3,553	0	0	4,921
Odontológica	0	0	0	819

Consultas externas otorgadas en las instituciones públicas del sector salud por municipio de atención al paciente y tipo de consulta según régimen e institución 2008

Cuadro 5.10
(2a. parte y última)

Municipio Tipo de consulta	Asistencia social			SS
	IMSS- Oportunidades Norte	IMSS- Oportunidades Sur	Hospital de Ginecología y Obstetricia UV	
Totutla	0	13,904	0	17,414
General	0	13,904	0	14,648
Odontológica	0	0	0	2,766
Tres Valles	0	4,195	0	40,791
General	0	4,195	0	40,125
De urgencia	0	0	0	0
Odontológica	0	0	0	666
Tuxpan	14,288	0	0	103,942
General	14,288	0	0	69,889
Especializada	0	0	0	15,937
De urgencia	0	0	0	11,434
Odontológica	0	0	0	6,682
Tuxtilla	0	0	0	4,078
General	0	0	0	3,455
Odontológica	0	0	0	623
Ursulo Galván	0	0	0	19,373
General	0	0	0	18,059
De urgencia	0	0	0	0
Odontológica	0	0	0	1,314
Uxpanapa	0	26,301	0	35,082
General	0	26,301	0	27,607
Especializada	0	0	0	640
De urgencia	0	0	0	5,029
Odontológica	0	0	0	1,806
Vega de Alatorre	5,651	0	0	23,970
General	5,651	0	0	21,241
Odontológica	0	0	0	2,729
Veracruz	0	0	0	353,772
General	0	0	0	218,175
Especializada	0	0	0	102,659
De urgencia	0	0	0	23,104
Odontológica	0	0	0	9,834
Villa Aldama	0	0	0	14,935
General	0	0	0	13,635
Odontológica	0	0	0	1,300

Consultas externas otorgadas en las instituciones públicas del sector salud por municipio de atención al paciente y tipo de consulta según régimen e institución 2008

Cuadro 5.10
(2a. parte y última)

Municipio Tipo de consulta	Asistencia social			SS
	IMSS- Oportunidades Norte	IMSS- Oportunidades Sur	Hospital de Ginecología y Obstetricia UV	
Xalapa	0	0	9,926	485,266
General	0	0	0	254,299
Especializada	0	0	9,926	158,794
De urgencia	0	0	0	47,971
Odontológica	0	0	0	24,202
Xico	8,447	0	0	37,569
General	8,447	0	0	34,434
Odontológica	0	0	0	3,135
Xoxocotla	0	0	0	12,512
General	0	0	0	11,733
Odontológica	0	0	0	779
Yanga	0	0	0	13,393
General	0	0	0	12,617
Odontológica	0	0	0	776
Yecuatla	9,347	0	0	17,322
General	9,347	0	0	14,883
Odontológica	0	0	0	2,439
Zacualpan	10,196	0	0	9,406
General	10,196	0	0	8,414
Odontológica	0	0	0	992
Zaragoza	0	0	0	21,219
General	0	0	0	16,672
Odontológica	0	0	0	4,547
Zentla	0	7,733	0	6,010
General	0	7,733	0	4,584
Odontológica	0	0	0	1,426
Zongolica	0	95,246	0	30,400
General	0	76,854	0	25,538
Especializada	0	5,555	0	0
De urgencia	0	8,097	0	0
Odontológica	0	4,740	0	4,862
Zontecomatlán de López y Fuentes	17,648	0	0	10,229
General	17,648	0	0	9,634
Odontológica	0	0	0	595

Consultas externas otorgadas en las instituciones públicas del sector salud por municipio de atención al paciente y tipo de consulta según régimen e institución 2008

Cuadro 5.10
(2a. parte y última)

Municipio Tipo de consulta	Asistencia social			SS
	IMSS- Oportunidades Norte	IMSS- Oportunidades Sur	Hospital de Ginecología y Obstetricia UV	
Zozocolco de Hidalgo	3,802	0	0	22,259
General	3,802	0	0	19,040
Odontológica	0	0	0	3,219

Nota: La información corresponde a todas aquellas consultas otorgadas tanto en las unidades médicas de las instituciones, como en el domicilio del paciente. En todos los casos, se considera la primera consulta y las subsecuentes.

a/ Excluye 14 300 consultas especializadas y 243 098 de urgencias que otorgó la Cruz Roja Mexicana.

b/ Excluye para las unidades de: El Higo 27 777 consultas generales, 10 667 de urgencia y 3 957 odontológicas; Pánuco 59 132 consultas generales, 6 573 especializadas, 19 004 de urgencia y 7 893 odontológicas; Pueblo Viejo 19 459 consultas generales y Tampico Alto 7 987 consultas generales, que pertenecen a la Delegación Regional Tamaulipas.

c/ Comprende consultas de: cardiología, gineco-obstetricia, cirugía, medicina interna, endocrinología, oftalmología, ortopedia, pediátricas, traumatología y de otras especialidades.

d/ Comprende consultas y atenciones.

e/ Incluye consultas otorgadas del municipio de Las Minas.

f/ Incluye consultas otorgadas del municipio de Mecayapan.

g/ Incluye consultas otorgadas del municipio de Boca del Río.

Fuente: IMSS, Dirección Regional Sur. Delegación Regional Veracruz Norte. Jefatura de Planeación y Finanzas; Departamento de Presupuesto, Contabilidad y Evaluación Financiera; Oficina de Presupuesto e Información Directiva.

IMSS, Dirección Regional Sur. Delegación Regional Veracruz Sur. Jefatura Delegacional de Prestaciones Médicas; Coordinación de Informática Médica.

IMSS, Delegación Regional Tamaulipas. Jefatura Delegacional de Planeación y Finanzas; Departamento de Presupuesto, Contabilidad y Erogaciones.

ISSSTE, Delegación en el Estado. Subdelegación Médica; Departamento de Programación y Desarrollo, Oficina de Bioestadística.

PEMEX. Dirección Corporativa de Finanzas; Gerencia de Integración de Información Institucional.

SEDENA, 19/a y 26/a Zona Militar. Hospital Regional Militar y Enfermería Militar.

SEMAR, 3/a Zona Naval Militar. Armada de México.

Hospital de Ginecología y Obstetricia UV. Dirección Médica.

SS, Servicios de Salud de Veracruz. Dirección de Planeación y Desarrollo; Subdirección de Innovación e Información en Salud, Departamento de Bioestadística.

Cruz Roja Mexicana. Delegación Estatal.

Estudios realizados y personas atendidas en los servicios auxiliares de diagnóstico de las instituciones públicas del sector salud por principales tipos de estudio según régimen e institución 2008

[Cuadro 5.11](#)
(1a. parte)

Tipo de estudio	Total	Seguridad social					
		IMSS Norte	IMSS Sur	ISSSTE	PEMEX	SEDENA	SEMAR
Estudios realizados	18 698 829 a/	4 187 793 b/	2 928 018	841 994	1 498 853	47 154	329 739
Análisis clínicos	16 624 894	3 594 117	2 441 941	696 957	1 311 341	36 844	268 665
Rayos X	1 212 221	361 583	269 282	72 880	128 844	7 286	31 470
Ultra sonografía	324 321	76 785	89 088	20 608	30 325	2 047	6 110
Electroencefalogramas	185 446	92 967	2 192	1 820	0	0	0
Anatomía patológica	182 504	31 048	58 835	29 693	23 595	0	1 703
Electrocardiogramas	95 177	17 353	51 003	13 964	0	194	5 816
Tomografía axial	45 508	13 940	8 466	3 411	4 748	0	2 091
Resto de los estudios	28 758	0	7 211	2 661	0	783	13 884
Personas atendidas	1 917 420	NA	NA	267 617	NA	NA	NA
Análisis clínicos	3 043 470 d/	769 500	615 725	147 835	278 143	13 597	33 401
Rayos X	927 919 e/	283 068	224 463	58 858	107 927	4 524	17 701
Ultra sonografía	262 954 f/	48 972	70 259	18 925	29 244	1 879	5 667
Electroencefalogramas	159 552 g/	68 853	2 192	1 788	0	0	0
Anatomía patológica	172 369	30 951	57 413	21 443	23 595	0	1 703
Electrocardiogramas	91 371	17 353	47 587	13 623	0	186	5 784
Tomografía axial	41 404	13 225	8 466	2 820	4 575	0	1 954
Resto de los estudios	17 661	0	6 328	2 325	0	776	4 269

Estudios realizados y personas atendidas en los servicios auxiliares de diagnóstico de las instituciones públicas del sector salud por principales tipos de estudio según régimen e institución 2008

Cuadro 5.11
(2a. parte y última)

Tipo de estudio	Asistencia social			
	IMSS- Oportunidades Norte	IMSS- Oportunidades Sur	Hospital de Ginecología y Obstetricia UV	SS
Estudios realizados	190 703	228 534	45 984	8 400 057 c/
Análisis clínicos	178 578	216 017	42 142	7 838 292
Rayos X	7 466	7 732	372	325 306
Ultra sonografía	2 311	0	957	96 090
Electroencefalogramas	0	0	NA	88 467
Anatomía patológica	0	0	1 890	35 740
Electrocardiogramas	1 913	1 621	3	3 310
Tomografía axial	0	0	NA	12 852
Resto de los estudios	435	3 164	620	0
Personas atendidas	58 991	60 248	15 046	1 515 518
Análisis clínicos	47 657	49 330	11 953	1 076 329
Rayos X	6 675	6 133	273	218 297
Ultra sonografía	2 311	0	837	84 860
Electroencefalogramas	0	0	NA	86 719
Anatomía patológica	0	0	1 616	35 648
Electrocardiogramas	1 913	1 621	3	3 301
Tomografía axial	0	0	NA	10 364
Resto de los estudios	435	3 164	364	0

a/ Excluye 33 105 análisis clínicos, 31 196 estudios de rayos X, 2 145 electrocardiogramas y 5 913 ultra sonografías realizados por la Cruz Roja Mexicana.

b/ Excluye 77 489 análisis clínicos y 7 502 estudios de rayos X realizados por la Delegación Regional Tamaulipas.

c/ Excluye 289 436 análisis realizados en el Laboratorio de Salud Pública, de las que no se cuenta con el número de personas atendidas.

d/ Excluye 21 627 personas atendidas en la Delegación Regional Tamaulipas, así como 7 240 personas atendidas en la Cruz Roja Mexicana.

e/ Excluye 5 432 personas atendidas en la Delegación Regional Tamaulipas, así como 20 121 personas atendidas en la Cruz Roja Mexicana.

f/ Excluye 2 139 personas atendidas en electrocardiogramas de la Cruz Roja Mexicana.

g/ Excluye 5 101 personas atendidas en ultra sonografía de la Cruz Roja Mexicana.

Fuente: IMSS, Dirección Regional Sur. Delegación Regional Veracruz Norte. Jefatura de Planeación y Finanzas; Departamento de Presupuesto, Contabilidad y Evaluación Financiera; Oficina de Presupuesto e Información Directiva.

IMSS, Dirección Regional Sur. Delegación Regional Veracruz Sur. Jefatura Delegacional de Prestaciones Médicas; Coordinación de Informática Médica.

IMSS, Delegación Regional Tamaulipas. Jefatura Delegacional de Planeación y Finanzas; Departamento de Presupuesto, Contabilidad y Erogaciones.

ISSSTE, Delegación en el Estado. Subdelegación Médica; Departamento de Programación y Desarrollo, Oficina de Bioestadística.

PEMEX. Dirección Corporativa de Finanzas; Gerencia de Integración de Información Institucional.

SEDENA, 19/a y 26/a Zona Militar. Hospital Regional Militar y Enfermería Militar.

SEMAR, 3/a Zona Naval Militar. Armada de México.

Hospital de Ginecología y Obstetricia UV. Dirección Médica.

SS, Servicios de Salud de Veracruz. Dirección de Planeación y Desarrollo; Subdirección de Innovación e Información en Salud, Departamento de Bioestadística.

Cruz Roja Mexicana. Delegación Estatal.

Sesiones practicadas y personas atendidas en los servicios auxiliares de tratamiento de las instituciones públicas del sector salud por principales tipos de tratamiento según régimen e institución 2008

[Cuadro 5.12](#)

Tipo de tratamiento	Total	Seguridad social					Asistencia social
		IMSS Norte	IMSS Sur	ISSSTE	SEDENA	SEMAR	SS
Sesiones practicadas	1 477 143	278 066	950 529	57 516	7 974	53 208	129 850
Fisioterapia	578 746 a/	166 128	271 825	52 365	4 516	16 476	67 436
Inhaloterapia	193 395	108 396	62 751	3 748	3 458	15 042	0
Radioterapia	3 668	3 542	0	126	0	0	0
Resto de los tratamientos	701 334	0	615 953	1 277	0	21 690	62 414
Personas atendidas	143 981	NA	NA	6 205	NA	20 099	ND
Fisioterapia	50 553 b/	26 169	16 815	3 201	2 258	2 110	ND
Inhaloterapia	48 287	28 114	13 136	2 015	2 305	2 717	0
Radioterapia	226	201	0	25	0	0	0
Resto de los tratamientos	44 915 c/	0	28 679	964	0	15 272	ND

a/ Excluye 48 511 sesiones practicadas por PEMEX.

b/ Excluye 7 009 personas atendidas por PEMEX. Además el total no incluye la información consignada con ND.

c/ El total no incluye la información consignada con ND.

Fuente: IMSS, Dirección Regional Sur. Delegación Regional Veracruz Norte. Jefatura de Planeación y Finanzas; Departamento de Presupuesto, Contabilidad y Evaluación Financiera; Oficina de Presupuesto e Información Directiva.

IMSS, Dirección Regional Sur. Delegación Regional Veracruz Sur. Jefatura Delegacional de Prestaciones Médicas; Coordinación de Informática Médica.

ISSSTE, Delegación en el Estado. Subdelegación Médica; Departamento de Programación y Desarrollo, Oficina de Bioestadística.

PEMEX. Dirección Corporativa de Finanzas; Gerencia de Integración de Información Institucional.

SEDENA, 19/a y 26/a Zona Militar. Hospital Regional Militar y Enfermería Militar.

SEMAR, 3/a Zona Naval Militar. Armada de México.

SS, Servicios de Salud de Veracruz. Dirección de Planeación y Desarrollo; Subdirección de Innovación e Información en Salud, Departamento de Bioestadística.

Dosis de biológicos aplicadas en las instituciones públicas del sector salud por principales biológicos según régimen e institución 2008

Cuadro 5.13
(1a. parte)

Biológico	Total	Seguridad social					
		IMSS Norte	IMSS Sur	ISSSTE	PEMEX	SEDENA	SEMAR
Total	7,239,911	1,069,495 a/	646,040	258,827	130,890	6,040	19,146
Sabin c/	1,072,445	146,146	186,338	32,523	2,491	311	234
Pentavalente d/	678,724	83,421	87,345	16,229	9,231	1,083	1,515
BCG e/	167,078	27,834	22,206	2,559	2,135	280	524
Toxoide tetánico diftérico	1,438,814	275,765	111,145	56,703	20,523	828	6,440
Triple viral/SRP/AS f/	1,484,276	427,988	191,979	59,958	9,177	492	2,130
Antirrábica humana	4,776	0	2,229	186	501	0	0
Antitifoídica	3,478	0	0	0	3,478	0	0
Otros	2,390,320	108,341	44,798	90,669	83,354	3,046	8,303

Dosis de biológicos aplicadas en las instituciones públicas del sector salud por principales biológicos según régimen e institución 2008

Cuadro 5.13
(2a. parte y última)

Biológico	Asistencia social			SS
	IMSS-Oportunidades Norte	IMSS-Oportunidades Sur	Hospital de Ginecología y Obstetricia UV	
Total	846,147	724,603	3,955	3,534,768 b/
Sabin c/	104,563	128,278	0	471,561
Pentavalente d/	59,631	54,038	660	365,571
BCG e/	13,209	13,270	880	84,181
Toxoide tetánico diftérico	146,857	112,832	559	707,162
Triple viral/SRP/AS f/	193,074	204,976	257	394,245 g/
Antirrábica humana	854	1,006	0	0
Antitifoídica	0	0	0	0
Otros	327,959	210,203	1,599	1,512,048

Nota: La información corresponde tanto a las fases permanentes como a las campañas intensivas de vacunación.

En algunas dosis de biológicos, existe variación con respecto a la edición anterior, debido a situaciones, tales como abastecimiento del biológico, demanda de la población, disposición de personal, entre otras.

a/ Excluye 12 127 dosis de biológicos aplicadas por la Delegación Regional Tamaulipas.

b/ Excluye 788 085 dosis de biológicos aplicadas por el IMSS, ISSSTE e IMSS-OPORTUNIDADES, en campañas intensivas.

c/ Previene poliomielitis.

d/ Previene difteria, tos ferina, tétanos, poliomielitis e infecciones por *Haemophilus influenzae b*.

e/ Bacilo de Calmette-Guérin. Previene tuberculosis.

f/ Previene sarampión, rubéola y parotiditis.

g/ Incluye doble viral.

Fuente: IMSS, Dirección Regional Sur. Delegación Regional Veracruz Norte. Jefatura de Planeación y Finanzas; Departamento de Presupuesto, Contabilidad y Evaluación Financiera; Oficina de Presupuesto e Información Directiva.

IMSS, Dirección Regional Sur. Delegación Regional Veracruz Sur. Jefatura Delegacional de Prestaciones Médicas; Coordinación de Informática Médica.

IMSS, Delegación Regional Tamaulipas. Jefatura Delegacional de Planeación y Finanzas; Departamento de Presupuesto, Contabilidad y Erogaciones.

ISSSTE, Delegación en el Estado. Subdelegación Médica; Departamento de Programación y Desarrollo, Oficina de Bioestadística.

PEMEX. Dirección Corporativa de Finanzas; Gerencia de Integración de Información Institucional.

SEDENA, 19/a y 26/a Zona Militar. Hospital Regional Militar y Enfermería Militar.

SEMAR, 3/a Zona Naval Militar. Armada de México.

Hospital de Ginecología y Obstetricia UV. Dirección Médica.

SS, Servicios de Salud de Veracruz. Dirección de Planeación y Desarrollo; Subdirección de Innovación e Información en Salud, Departamento de Bioestadística.

**Población menor de 5 años cubierta con esquemas básicos de vacunación en las instituciones públicas del sector salud por grupo de edad según régimen e institución
Al 31 de diciembre de 2008**

[Cuadro 5.14](#)

Grupo de edad	Total	Seguridad social		Asistencia social
		IMSS	ISSSTE	SS
Población menor de 5 años cubierta con esquema básico completo a/	429,638	165,300	9,417	254,921
Menores de 1 año	47,563	20,871	954	25,738
1 a 4 años	382,075	144,429	8,463	229,183
1 año	70,244	27,927	1,505	40,812
2 a 4 años	311,831	116,502	6,958	188,371
Población menor de 5 años cubierta con esquema completo de antipoliomielítica b/	410,180	157,035	9,079	244,066
Menores de 1 año	24,400	11,436	479	12,485
1 a 4 años	385,780	145,599	8,600	231,581
1 año	73,264	29,081	1,577	42,606
2 a 4 años	312,516	116,518	7,023	188,975
Población menor de 5 años cubierta con esquema completo de difteria, tos ferina, tétanos, hepatitis B e infecciones por <i>Haemophilus influenzae b</i> (pentavalente) b/	421,364	157,043	9,134	255,187
Menores de 1 año	28,078	11,449	481	16,148
1 a 4 años	393,286	145,594	8,653	239,039
1 año	80,665	29,077	1,625	49,963
2 a 4 años	312,621	116,517	7,028	189,076
Población menor de 5 años cubierta con esquema completo de antituberculosa c/	456,182	167,423	9,726	279,033
Menores de 1 año	58,881	21,759	1,037	36,085
1 a 4 años	397,301	145,664	8,689	242,948
1 año	84,573	29,140	1,661	53,772
2 a 4 años	312,728	116,524	7,028	189,176

**Población menor de 5 años cubierta con esquemas básicos de vacunación en las instituciones públicas del sector salud por grupo de edad según régimen e institución
Al 31 de diciembre de 2008**

[Cuadro 5.14](#)

Grupo de edad	Total	Seguridad social		Asistencia social
		IMSS	ISSSTE	SS
Población menor de 5 años cubierta con esquema completo de triple viral c/	392,583	144,490	8,543	239,550
1 a 4 años	392,583	144,490	8,543	239,550
1 año	80,585	27,981	1,574	51,030
2 a 4 años	311,998	116,509	6,969	188,520

a/ Se considera esquema básico completo de vacunación en los menores de 5 años, cuando éstos han recibido 3 dosis de vacuna antipoliomielítica (Sabin); 3 de difteria, tos ferina, tétanos, hepatitis b e infecciones por *Haemophilus influenzae b* (pentavalente); 1 de antituberculosa (BCG) y 1 de triple viral. Sin embargo, los menores de un año también pueden ser considerados con esquemas completos, si para determinados meses de edad cumplidos ya les fueron aplicadas las dosis que les corresponden, aun cuando les falten las que se les aplicarán cuando cumplan la edad requerida, por ejemplo: un niño de dos meses de edad que haya recibido las primeras dosis de DPT y Sabin, además de la de BCG, se considera en ese momento con esquema completo, no obstante que le falten 2 aplicaciones de cada uno de los 2 primeros biológicos y 1 de triple viral, mismas que recibirá al cumplir la edad apropiada. Esta situación se presenta también en la información de cada biológico.

b/ Para completar este esquema de vacunación, se requiere de la aplicación de tres dosis.

c/ Para completar este esquema de vacunación, conforme al límite de edad señalado, se requiere de la aplicación de una sola dosis.

Fuente: SS. Servicios de Salud de Veracruz. Dirección de Planeación y Desarrollo; Subdirección de Innovación e Información en Salud. Departameto de Bioestadística.

Principales características del servicio de planificación familiar otorgado en las instituciones públicas del sector salud según régimen e institución 2008

Cuadro 5.15
(1a. parte)

Concepto	Total	Seguridad social					
		IMSS Norte a/	IMSS Sur	ISSSTE	PEMEX	SEDENA b/	SEMAR
Consultas y atención por tipo de consulta c/	791,512	25,903	17,420	30,266	14,924	2,209	3,047
Primera vez	132,419	7,395	9,738	11,450	3,676	1,087	888
Subsecuentes	659,093	18,508	7,682	18,816	11,248	1,122	2,159
Consultas y atención por grandes grupos de edad c/	791,512	25,903	17,420	30,266	14,924	2,209	3,047
Menores de 20 años	97,475	2,985	4,355	5,457	ND	ND	221
20 y más años	566,566	22,918	13,065	24,809	ND	ND	2,826
Métodos anticonceptivos repartidos	2,252,581	43,094	201,302	18,422	59,811	284	6,404
Inyectable d/	432,094	4,041	12,530	972	7,148	142	512
Preservativo	1,584,311	26,864	162,037	13,966	24,830	48	5,766
Dispositivo intrauterino	83,211	12,189	8,468	749	27,833	43	126
Otros e/	152,965	0	18,267	2,735	0	51	0
Intervenciones quirúrgicas	26,404	5,321	751	676	1,966	42	206
Oclusión tubaria bilateral	24,617	4,516	455	615	1,911	29	150
Vasectomía	1,787	805	296	61	55	13	56
Atenciones posteventos obstétricos	79,968	12,701	9,716	442	464	80	178
Inserción de dispositivo intrauterino	49,744	7,308	5,942	107	0	51	44
Oclusión tubaria bilateral	23,790	4,287	3,349	322	464	29	129
Sólo hormonal postaborto	6,588	1,106	425	13	0	0	5
Usuarios nuevos	277,583	54,154	70,239	10,274	3,107	216	635
Oral	41,763	7,301	18,692	2,089	282	48	105
Inyectable d/	42,096	4,041	12,783	601	90	43	56
Implante subdérmico	4,146	0	0	266	93	21	0
Dispositivo intrauterino	53,774	10,627	14,410	749	448	51	53
Quirúrgico	19,989	5,321	4,100	534	1,966	42	206
Preservativo	113,247	26,864	20,254	5,655	228	8	215
Otros e/	2,568	0	0	380	0	3	0

Principales características del servicio de planificación familiar otorgado en las instituciones públicas del sector salud según régimen e institución 2008

Cuadro 5.15
(1a. parte)

Concepto	Total	Seguridad social					
		IMSS Norte a/	IMSS Sur	ISSSTE	PEMEX	SEDENA b/	SEMAR
Usuarios activos f/	797,163	103,699	32,160	41,949	147,396	223	2,414
Oral	93,464	39,249	5,500	6,540	13,734	59	466
Inyectable d/	74,083	4,041	2,450	1,882	7,058	67	197
Implante subdérmico	22,619	0	495	833	11,517	20	0
Dispositivo intrauterino	140,744	21,532	3,015	8,022	27,385	54	450
Quirúrgico	350,497	12,013	3,485	24,672	63,100	0	813
Preservativo	114,459	26,864	17,215	NA	24,602	16	488
Otros e/	1,297	0	0	0	0	7	0

Principales características del servicio de planificación familiar otorgado en las instituciones públicas del sector salud según régimen e institución 2008

[Cuadro 5.15](#)
(2a. parte y última)

Concepto	Asistencia social			SS
	IMSS-Oportunidades Norte	IMSS-Oportunidades Sur	Hospital de Ginecología y Obstetricia UV	
Consultas y atención por tipo de consulta c/	78,769	110,338	34	508,602
Primera vez	22,667	19,897	11	55,610
Subsecuentes	56,102	90,441	23	452,992
Consultas y atención por grandes grupos de edad c/	78,769	110,338	34	508,602
Menores de 20 años	12,604	ND	3	71,850
20 y más años	66,165	ND	31	436,752
Métodos anticonceptivos repartidos	48,856	59,991	0	1,814,417
Inyectable d/	4,432	4,645	0	397,672
Preservativo	26,189	26,864	0	1,297,747
Dispositivo intrauterino	11,024	8,780	0	13,999
Otros e/	7,211	19,702	0	104,999
Intervenciones quirúrgicas	1,781	1,108	154	14,399
Oclusión tubaria bilateral	1,649	1,071	154	14,067
Vasectomía	132	37	0	332
Atenciones posteventos obstétricos	3,679	4,148	ND	48,560
Inserción de dispositivo intrauterino	2,731	3,307	ND	30,254
Oclusión tubaria bilateral	936	688	154	13,432
Sólo hormonal postaborto	12	153	ND	4,874
Usuarios nuevos	48,856	47,740	4	42,358
Oral	4,115	4,617	0	4,514
Inyectable d/	4,432	4,645	0	15,405
Implante subdérmico	1,198	396	0	2,172
Dispositivo intrauterino	11,024	8,780	0	7,632
Quirúrgico	1,781	1,108	4	4,927
Preservativo	26,189	26,864	0	6,970
Otros e/	117	1,330	0	738

Principales características del servicio de planificación familiar otorgado en las instituciones públicas del sector salud según régimen e institución 2008

Cuadro 5.15
(2a. parte y última)

Concepto	Asistencia social			SS
	IMSS-Oportunidades Norte	IMSS-Oportunidades Sur	Hospital de Ginecología y Obstetricia UV	
Usuarios activos f/	93,124	107,980	29	268,189
Oral	7,872	7,634	11	12,399
Inyectable d/	7,906	9,173	0	41,309
Implante subdérmico	1,772	1,018	1	6,963
Dispositivo intrauterino	28,844	22,359	10	29,073
Quirúrgico	46,522	40,638	7	159,247
Preservativo	0	26,864	0	18,410
Otros e/	208	294	0	788

a/ Excluye 417 consultas, 24 intervenciones quirúrgicas, 35 atenciones posteventos obstétricos, 57 nuevos aceptantes y 3 826 usuarios activos de la Delegación Regional Tamaulipas.

b/ Se refiere a la información de la 19/a Zona Militar.

c/ Comprende médicas y no médicas.

d/ Comprende mensual y bimestral.

e/ Comprende: histerectomías, hormonales orales y parches.

f/ Datos referidos al 31 de diciembre.

Fuente: IMSS, Dirección Regional Sur. Delegación Regional Veracruz Norte. Jefatura de Planeación y Finanzas; Departamento de Presupuesto, Contabilidad y Evaluación Financiera; Oficina de Presupuesto e Información Directiva.

IMSS, Dirección Regional Sur. Delegación Regional Veracruz Sur. Jefatura Delegacional de Prestaciones Médicas; Coordinación de Informática Médica.

IMSS, Delegación Regional Tamaulipas. Jefatura Delegacional de Planeación y Finanzas; Departamento de Presupuesto, Contabilidad y Erogaciones.

ISSSTE, Delegación en el Estado. Subdelegación Médica; Departamento de Programación y Desarrollo, Oficina de Bioestadística.

PEMEX. Dirección Corporativa de Finanzas; Gerencia de Integración de Información Institucional.

SEDENA, 19/a y 26/a Zona Militar. Hospital Regional Militar y Enfermería Militar.

SEMAR, 3/a Zona Naval Militar. Armada de México.

Hospital de Ginecología y Obstetricia UV. Dirección Médica.

SS, Servicios de Salud de Veracruz. Dirección de Planeación y Desarrollo; Subdirección de Innovación e Información en Salud, Departamento de Bioestadística.

Pacientes farmacodependientes atendidos en los Centros de Integración Juvenil por centro, sexo y grupo de edad según grado de dependencia 2008

[Cuadro 5.16](#)

Centro Sexo Grupo de edad	Total	Experimen- tador a/	Usuario social u ocasional b/	Funcional c/	Disfuncional d/	En remisión e/
Total	406	74	70	214	39	9
10 a 14 años	59	29	15	11	3	1
15 a 19 años	141	36	40	54	11	0
20 a 24 años	68	4	7	43	10	4
25 a 29 años	29	1	2	22	3	1
30 a 34 años	30	2	2	20	6	0
35 y más años	79	2	4	64	6	3
Hombres	299	54	46	160	33	6
10 a 14 años	36	19	8	6	3	0
15 a 19 años	109	28	28	44	9	0
20 a 24 años	53	4	6	32	9	2
25 a 29 años	23	1	1	18	2	1
30 a 34 años	23	1	0	17	5	0
35 y más años	55	1	3	43	5	3
Mujeres	107	20	24	54	6	3
10 a 14 años	23	10	7	5	0	1
15 a 19 años	32	8	12	10	2	0
20 a 24 años	15	0	1	11	1	2
25 a 29 años	6	0	1	4	1	0
30 a 34 años	7	1	2	3	1	0
35 y más años	24	1	1	21	1	0
Poza Rica de Hidalgo	153	51	14	83	1	4
10 a 14 años	27	17	7	3	0	0
15 a 19 años	45	25	6	14	0	0
20 a 24 años	14	4	0	9	0	1
25 a 29 años	8	1	0	6	0	1
30 a 34 años	7	2	0	5	0	0
35 y más años	52	2	1	46	1	2
Hombres	110	39	7	60	1	3
10 a 14 años	16	12	3	1	0	0
15 a 19 años	34	20	3	11	0	0
20 a 24 años	10	4	0	6	0	0
25 a 29 años	7	1	0	5	0	1
30 a 34 años	5	1	0	4	0	0
35 y más años	38	1	1	33	1	2
Mujeres	43	12	7	23	0	1
10 a 14 años	11	5	4	2	0	0
15 a 19 años	11	5	3	3	0	0
20 a 24 años	4	0	0	3	0	1
25 a 29 años	1	0	0	1	0	0
30 a 34 años	2	1	0	1	0	0
35 y más años	14	1	0	13	0	0

Pacientes farmacodependientes atendidos en los Centros de Integración Juvenil por centro, sexo y grupo de edad según grado de dependencia 2008

[Cuadro 5.16](#)

Centro Sexo Grupo de edad	Total	Experimen- tador a/	Usuario social u ocasional b/	Funcional c/	Disfuncional d/	En remisión e/
Xalapa	253	23	56	131	38	5
10 a 14 años	32	12	8	8	3	1
15 a 19 años	96	11	34	40	11	0
20 a 24 años	54	0	7	34	10	3
25 a 29 años	21	0	2	16	3	0
30 a 34 años	23	0	2	15	6	0
35 y más años	27	0	3	18	5	1
Hombres	189	15	39	100	32	3
10 a 14 años	20	7	5	5	3	0
15 a 19 años	75	8	25	33	9	0
20 a 24 años	43	0	6	26	9	2
25 a 29 años	16	0	1	13	2	0
30 a 34 años	18	0	0	13	5	0
35 y más años	17	0	2	10	4	1
Mujeres	64	8	17	31	6	2
10 a 14 años	12	5	3	3	0	1
15 a 19 años	21	3	9	7	2	0
20 a 24 años	11	0	1	8	1	1
25 a 29 años	5	0	1	3	1	0
30 a 34 años	5	0	2	2	1	0
35 y más años	10	0	1	8	1	0

a/ Se refiere a la persona que ha probado drogas motivada en general por la curiosidad, pero que no se ha sentido impulsada a repetir la experiencia.

b/ Se refiere a la persona que utiliza drogas en un contexto social en donde el resto del grupo las consume. Sin embargo no se siente interesado en repetir la experiencia fuera de ese medio, ni lo hace frecuentemente.

c/ Se refiere al consumidor que utiliza drogas con frecuencia, ya que ha desarrollado condición de dependencia de algún tipo, pero se desenvuelve en su medio familiar, laboral, escolar y social sin que dicho consumo le provoque conflictos.

d/ Se refiere a la persona que no sólo utiliza las drogas con frecuencia, sino que su vida gira en torno al consumo, lo que se hace evidente por los problemas en relación con su medio, por las consecuencias que la droga produce en su organismo y funciones mentales.

e/ Se refiere a la persona que ha dejado de utilizar drogas por un tiempo no menor de un mes.

Fuente: Centro de Integración Juvenil AC en el Estado. Centros Locales Poza Rica de Hidalgo y Xalapa.

Casos nuevos de enfermedades registrados en las instituciones públicas del sector salud por régimen, institución y principales diagnósticos 2008

[Cuadro 5.17](#)

Régimen Institución Diagnóstico	Casos nuevos de enfermedades
Total	2,221,252
Seguridad social	1,019,799
IMSS Norte	360,897 a/
Infecciones respiratorias agudas	190,296
Infecciones intestinales por otros organismos y las mal definidas	58,700
Infección de vías urinarias	44,154
Úlceras, gastritis y duodenitis	14,384
Otras helmintiasis	10,256
Hipertensión arterial	6,417
Amebiasis intestinal	5,256
Varicela	5,215
Diabetes mellitus no insulínica dependiente, (tipo 2)	4,045
Asma y estado asmático	2,530
Paratifoidea y otras salmonelosis	2,517
Quemaduras	2,260
Candidiasis urogenital	1,452
Gingivitis y enfermedad periodontal	1,438
Dengue clásico	1,424
Neumonías y bronconeumonías	1,173
Erisipela	988
Enfermedades isquémicas del corazón	875
Escabiosis	849
Enfermedades cerebrovasculares	641
Resto de los diagnósticos	6,027
IMSS Sur	305,331
Infecciones respiratorias agudas	164,558
Infecciones intestinales por otros organismos y las mal definidas	41,847
Infección de vías urinarias	33,132
Úlceras, gastritis y duodenitis	11,636
Amebiasis intestinal	7,009
Hipertensión arterial	6,883
Diabetes mellitus no insulínica dependiente, (tipo 2)	4,924
Varicela	3,875
Paratifoidea y otras salmonelosis	3,611
Asma y estado asmático	2,347
Quemaduras	1,378
Candidiasis urogenital	1,359
Escabiosis	1,112
Gingivitis y enfermedad periodontal	992
Dengue clásico	916
Neumonías y bronconeumonías	817
Enfermedades isquémicas del corazón	778
Enfermedades cerebrovasculares	718
Desnutrición leve	585
Tricomoniasis urogenital	551
Resto de los diagnósticos	16,303

Casos nuevos de enfermedades registrados en las instituciones públicas del sector salud por régimen, institución y principales diagnósticos 2008

[Cuadro 5.17](#)

Régimen	Institución	Diagnóstico	Casos nuevos de enfermedades
	ISSSTE		194,819
		Infecciones respiratorias agudas	97,680
		Infecciones intestinales por otros organismos y las mal definidas	32,188
		Infección de vías urinarias	18,320
		Úlceras, gastritis y duodenitis	12,282
		Ascariasis	4,299
		Otras helmintiasis	4,281
		Otitis media aguda	3,940
		Otras infecciones intestinales debidas a protozoarios	3,364
		Conjuntivitis	2,984
		Gingivitis y enfermedad periodontal	2,727
		Paratifoidea y otras salmonelosis	2,039
		Asma y estado asmático	1,958
		Amebiasis intestinal	1,551
		Varicela	1,327
		Hipertensión arterial	960
		Diabetes mellitus no insulino dependiente, (tipo 2)	775
		Candidiasis urogenital	760
		Tricomoniasis urogenital	557
		Dengue clásico	399
		Fiebre tifoidea	362
		Resto de los diagnósticos	2,066
	PEMEX		120,061
		Infecciones respiratorias agudas	63,447
		Infecciones intestinales por otros organismos y las mal definidas	19,026
		Infección de vías urinarias	9,929
		Úlceras, gastritis y duodenitis	4,885
		Otras helmintiasis	4,465
		Gingivitis y enfermedad periodontal	2,465
		Amebiasis intestinal	1,849
		Asma y estado asmático	1,536
		Otitis media aguda	1,276
		Varicela	847
		Hipertensión arterial	781
		Escabiosis	703
		Faringitis y amigdalitis estreptocócicas	599
		Dengue clásico	576
		Paratifoidea y otras salmonelosis	516
		Diabetes mellitus no insulino dependiente, (tipo 2)	504
		Dengue hemorrágico	297
		Candidiasis urogenital	293
		Mordeduras de perro	241
		Fiebre tifoidea	240
		Resto de los diagnósticos	5,586

Casos nuevos de enfermedades registrados en las instituciones públicas del sector salud por régimen, institución y principales diagnósticos 2008

[Cuadro 5.17](#)

Régimen	Institución	Diagnóstico	Casos nuevos de enfermedades
	SEDENA		7,099
		Infecciones respiratorias agudas	4,264
		Infección de vías urinarias	624
		Infecciones intestinales por otros organismos y las mal definidas	362
		Otras infecciones intestinales debidas a protozoarios	341
		Conjuntivitis	340
		Otitis media aguda	285
		Gingivitis y enfermedad periodontal	182
		Diabetes mellitus no insulino dependiente, (tipo 2)	174
		Asma y estado asmático	156
		Ascariasis	148
		Hipertensión arterial	148
		Dengue clásico	19
		Neumonías y bronconeumonías	15
		Úlceras, gastritis y duodenitis	11
		Desnutrición leve	7
		Amebiasis intestinal	3
		Varicela	3
		Resto de los diagnósticos	17
	SEMAR		31,592
		Infecciones respiratorias agudas	3,420
		Gingivitis y enfermedad periodontal	2,388
		Infección de vías urinarias	1,777
		Faringitis y amigdalitis estreptocócicas	891
		Amebiasis intestinal	810
		Úlceras, gastritis y duodenitis	708
		Otitis media aguda	633
		Fiebre tifoidea	441
		Hipertensión arterial	427
		Paratifoidea y otras salmonelosis	413
		Giardiasis	354
		Infecciones intestinales por otros organismos y las mal definidas	279
		Diabetes mellitus no insulino dependiente, (tipo 2)	223
		Candidiasis urogenital	195
		Conjuntivitis	139
		Varicela	132
		Diabetes mellitus insulino dependiente, (tipo 1)	86
		Dengue clásico	66
		Ascariasis	8
		Enfermedades isquémicas del corazón	5
		Resto de los diagnósticos	18,197

Casos nuevos de enfermedades registrados en las instituciones públicas del sector salud por régimen, institución y principales diagnósticos 2008

[Cuadro 5.17](#)

Régimen	Institución	Diagnóstico	Casos nuevos de enfermedades
Asistencia social			1,201,453
	IMSS-Oportunidades Norte		143,909
		Infecciones respiratorias agudas	78,745
		Infección de vías urinarias	13,347
		Candidiasis urogenital	10,234
		Úlceras, gastritis y duodenitis	7,481
		Tricomoniasis urogenital	5,926
		Amebiasis intestinal	5,637
		Infecciones intestinales por otros organismos y las mal definidas	3,699
		Otitis media aguda	3,643
		Gingivitis y enfermedad periodontal	2,505
		Conjuntivitis	1,632
		Ascariasis	1,413
		Desnutrición leve	1,348
		Hipertensión arterial	1,276
		Diabetes mellitus no insulino dependiente, (tipo 2)	981
		Varicela	891
		Mordeduras de perro	782
		Dengue clásico	490
		Displasia cervical leve y moderada	480
		Escabiosis	445
		Asma y estado asmático	427
		Resto de los diagnósticos	2,527
	IMSS-Oportunidades Sur		184,887
		Infecciones respiratorias agudas	100,732
		Infección de vías urinarias	12,577
		Úlceras, gastritis y duodenitis	10,167
		Infecciones intestinales por otros organismos y las mal definidas	9,291
		Candidiasis urogenital	7,868
		Amebiasis intestinal	7,018
		Tricomoniasis urogenital	4,526
		Otitis media aguda	3,438
		Gingivitis y enfermedad periodontal	3,007
		Conjuntivitis	2,262
		Ascariasis	2,129
		Desnutrición leve	1,478
		Escabiosis	1,226
		Hipertensión arterial	1,040
		Diabetes mellitus no insulino dependiente, (tipo 2)	901
		Asma y estado asmático	759
		Varicela	570
		Mordeduras de perro	242
		Desnutrición moderada	219
		Dengue clásico	189
		Resto de los diagnósticos	15,248

Casos nuevos de enfermedades registrados en las instituciones públicas del sector salud por régimen, institución y principales diagnósticos 2008

[Cuadro 5.17](#)

Régimen Institución Diagnóstico	Casos nuevos de enfermedades
Hospital de Ginecología y Obstetricia UV	554
Candidiasis urogenital	274
Virus del papiloma humano	79
Tricomoniasis urogenital	73
Infección de vías urinarias	42
Miomatosis uterina	39
Faringitis y amigdalitis estreptocócicas	20
Diabetes mellitus no insulino dependiente, (tipo 2)	19
Hipertensión arterial	5
Amebiasis intestinal	2
Paratifoidea y otras salmonelosis	1
SS	872,103
Infecciones respiratorias agudas	474,233
Infecciones intestinales por otros organismos y las mal definidas	88,267
Infección de vías urinarias	69,388
Úlceras, gastritis y duodenitis	41,013
Gingivitis y enfermedad periodontal	30,001
Otitis media aguda	17,273
Candidiasis urogenital	17,134
Ascariasis	13,353
Conjuntivitis	12,534
Amebiasis intestinal	10,481
Diabetes mellitus no insulino dependiente, (tipo 2)	8,859
Hipertensión arterial	8,349
Varicela	7,557
Tricomoniasis urogenital	7,464
Asma y estado asmático	6,052
Desnutrición leve	6,027
Paratifoidea y otras salmonelosis	5,734
Dengue clásico	5,671
Mordeduras por perro	4,990
Displasia cervical leve y moderada	4,340
Resto de los diagnósticos	33,383

Nota: La información se refiere a los casos de enfermedad que, previa certificación médica, fueron registrados por las instituciones del sector, y que por la naturaleza de tales padecimientos, requieren de una notificación inmediata.

a/ Excluye 15 212 casos nuevos de enfermedades registrados en la Delegación Regional Tamaulipas.

Fuente: IMSS, Dirección Regional Sur. Delegación Regional Veracruz Norte. Jefatura de Planeación y Finanzas; Departamento de Presupuesto, Contabilidad y Evaluación Financiera; Oficina de Presupuesto e Información Directiva.

IMSS, Dirección Regional Sur. Delegación Regional Veracruz Sur. Jefatura Delegacional de Prestaciones Médicas; Coordinación de Informática Médica.

IMSS, Delegación Regional Tamaulipas. Jefatura Delegacional de Planeación y Finanzas; Departamento de Presupuesto, Contabilidad y Erogaciones.

ISSSTE, Delegación en el Estado. Subdelegación Médica; Departamento de Programación y Desarrollo, Oficina de Bioestadística.

PEMEX. Dirección Corporativa de Finanzas; Gerencia de Integración de Información Institucional.

SEDENA, 19/a y 26/a Zona Militar. Hospital Regional Militar y Enfermería Militar.

SEMAR, 3/a Zona Naval Militar. Armada de México.

Hospital de Ginecología y Obstetricia UV. Dirección Médica.

SS, Servicios de Salud de Veracruz. Dirección de Planeación y Desarrollo; Subdirección de Innovación e Información en Salud, Departamento de Bioestadística.

**Egresos hospitalarios en las instituciones públicas del sector salud
por diagnóstico de egreso según régimen e institución
2008**

Cuadro 5.18
(1a. parte)

Capítulo CIE-10	Diagnóstico de egreso	Total	Seguridad social					
			IMSS Norte	IMSS Sur	ISSSTE	PEMEX	SEDENA	SEMAR
Total		458,837	162,405 a/	56,639	17,841	24,467	2,786	4,646
O00-O99	Embarazo, parto y puerperio	142,319	39,773	9,782	2,809	977	499	713
K00-K93	Enfermedades del sistema digestivo	51,835	20,217	7,120	1,787	2,916	335	534
N00-N99	Enfermedades del sistema genitourinario	38,562	18,020	5,129	1,949	2,824	149	421
S00-T98	Traumatismos, envenenamientos y algunas otras consecuencias de causas externas	33,612	12,039	5,365	497	1,626	195	429
C00-D48	Tumores (neoplasias)	31,823	12,924	4,189	3,034	1,414	72	208
E00-E90	Enfermedades endocrinas, nutricionales y metabólicas	21,009	8,846	2,987	1,606	850	144	378
I00-I99	Enfermedades del sistema circulatorio	20,262	8,437	2,899	892	1,748	166	303
J00-J99	Enfermedades del sistema respiratorio	19,207	7,932	2,985	553	1,463	155	323
A00-B99	Ciertas enfermedades infecciosas y parasitarias	18,816	4,911	3,174	1,783	1,714	199	230
Z00-Z99	Factores que influyen en el estado de salud y contacto con los servicios de salud	16,126	5,176	2,596	227	3,323	235	320
P00-P96	Ciertas afecciones originadas en el periodo perinatal	15,365	5,905	2,398	169	130	48	0
M00-M99	Enfermedades del sistema osteomuscular y del tejido conjuntivo	11,635	4,826	2,195	535	1,764	95	413
L00-L99	Enfermedades de la piel y del tejido subcutáneo	8,477	3,265	1,950	301	714	60	171
R00-R99	Síntomas, signos y hallazgos anormales clínicos y de laboratorio, no clasificados en otra parte	6,535	1,248	1,083	243	1,434	191	0
H00-H59	Enfermedades del ojo y sus anexos	6,255	3,499	378	172	443	58	49
G00-G99	Enfermedades del sistema nervioso	5,124	1,563	969	535	476	78	34
Q00-Q99	Malformaciones congénitas, deformidades y anomalías cromosómicas	5,103	2,208	392	37	134	18	36
F00-F99	Trastornos mentales y del comportamiento	3,031	544	470	177	169	10	35
D50-D89	Enfermedades de la sangre y de los órganos hematopoyéticos, y ciertos trastornos que afectan el mecanismo de la inmunidad	2,473	695	321	357	166	35	29
H60-H95	Enfermedades del oído y de la apófisis mastoides	1,268	377	257	178	182	44	20

**Egresos hospitalarios en las instituciones públicas del sector salud
por diagnóstico de egreso según régimen e institución
2008**

Cuadro 5.18
(2a. parte y última)

Capítulo CIE-10	Diagnóstico de egreso	Asistencia social			SS
		IMSS- Oportunidades Norte	IMSS- Oportunidades Sur	Hospital de Ginecología y Obstetricia UV	
	Total	8,369	7,864	900	172,920
O00-O99	Embarazo, parto y puerperio	4,256	4,523	826	78,161
K00-K93	Enfermedades del sistema digestivo	700	600	11	17,615
N00-N99	Enfermedades del sistema genitourinario	333	227	0	9,510
S00-T98	Traumatismos, envenenamientos y algunas otras consecuencias de causas externas	224	208	36	12,993
C00-D48	Tumores (neoplasias)	219	324	0	9,439
E00-E90	Enfermedades endocrinas, nutricionales y metabólicas	211	151	0	5,836
I00-I99	Enfermedades del sistema circulatorio	208	104	0	5,505
J00-J99	Enfermedades del sistema respiratorio	203	235	0	5,358
A00-B99	Ciertas enfermedades infecciosas y parasitarias	269	258	1	6,277
Z00-Z99	Factores que influyen en el estado de salud y contacto con los servicios de salud	877	299	12	3,061
P00-P96	Ciertas afecciones originadas en el periodo perinatal	389	546	14	5,766
M00-M99	Enfermedades del sistema osteomuscular y del tejido conjuntivo	38	20	0	1,749
L00-L99	Enfermedades de la piel y del tejido subcutáneo	61	62	0	1,893
R00-R99	Síntomas, signos y hallazgos anormales clínicos y de laboratorio, no clasificados en otra parte	60	6	0	2,270
H00-H59	Enfermedades del ojo y sus anexos	148	162	0	1,346
G00-G99	Enfermedades del sistema nervioso	43	57	0	1,369
Q00-Q99	Malformaciones congénitas, deformidades y anomalías cromosómicas	56	32	0	2,190
F00-F99	Trastornos mentales y del comportamiento	39	16	0	1,571
D50-D89	Enfermedades de la sangre y de los órganos hematopoyéticos, y ciertos trastornos que afectan el mecanismo de la inmunidad	30	33	0	807

Egresos hospitalarios en las instituciones públicas del sector salud por diagnóstico de egreso según régimen e institución 2008

[Cuadro 5.18](#)
(2a. parte y última)

Capítulo CIE-10	Diagnóstico de egreso	Asistencia social			SS
		IMSS-Oportunidades Norte	IMSS-Oportunidades Sur	Hospital de Ginecología y Obstetricia UV	
H60-H95	Enfermedades del oído y de la apófisis mastoides	5	1	0	204

Nota: La denominación de los diagnósticos corresponde a los capítulos establecidos en la lista de tabulación para la morbilidad de la *Clasificación Internacional de Enfermedades* en su 10a. revisión.

a/ Excluye 1 058 egresos hospitalarios registrados en la Delegación Regional Tamaulipas y 1 769 egresos hospitalarios registrados en la Cruz Roja Mexicana.

Fuente: IMSS, Dirección Regional Sur. Delegación Regional Veracruz Norte. Jefatura de Planeación y Finanzas; Departamento de Presupuesto, Contabilidad y Evaluación Financiera; Oficina de Presupuesto e Información Directiva.

IMSS, Dirección Regional Sur. Delegación Regional Veracruz Sur. Jefatura Delegacional de Prestaciones Médicas; Coordinación de Informática Médica.

IMSS, Delegación Regional Tamaulipas. Jefatura Delegacional de Planeación y Finanzas; Departamento de Presupuesto, Contabilidad y Erogaciones.

ISSSTE, Delegación en el Estado. Subdelegación Médica; Departamento de Programación y Desarrollo, Oficina de Bioestadística.

PEMEX. Dirección Corporativa de Finanzas; Gerencia de Integración de Información Institucional.

SEDENA, 19/a y 26/a Zona Militar. Hospital Regional Militar y Enfermería Militar.

SEMAR, 3/a Zona Naval Militar. Armada de México.

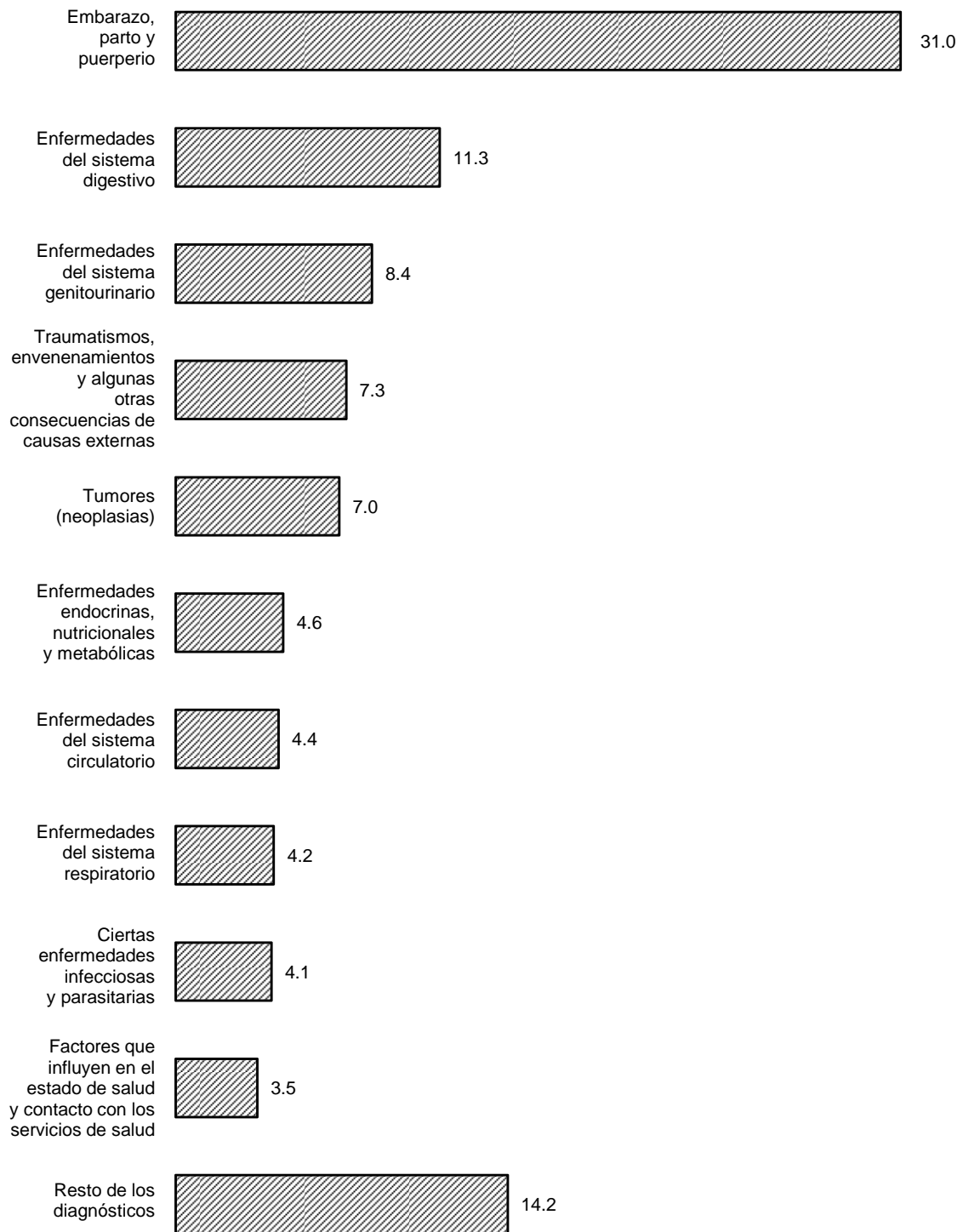
Hospital de Ginecología y Obstetricia UV. Dirección Médica.

SS, Servicios de Salud de Veracruz. Dirección de Planeación y Desarrollo; Subdirección de Innovación e Información en Salud, Departamento de Bioestadística.

Cruz Roja Mexicana. Delegación Estatal.

**Egresos hospitalarios en las instituciones públicas del sector salud
por los diez principales diagnósticos de egreso
2008**
(Porcentaje)

[Gráfica 5.3](#)



Fuente: Cuadro 5.18

**Defunciones hospitalarias registradas en las instituciones
públicas del sector salud por causa de muerte
según régimen e institución
2008**

Cuadro 5.19
(1a. parte)

Capítulo CIE-10	Causa de muerte	Total	Seguridad social					
			IMSS Norte	IMSS Sur	ISSSTE	PEMEX	SEDENA	SEMAR
	Total	10,799	3,118 a/	2,883	335	562	62	91
I00-I99	Enfermedades del sistema circulatorio	2,290	787	573	64	168	21	27
E00-E90	Enfermedades endocrinas, nutricionales y metabólicas	1,611	578	539	79	27	9	21
C00-D48	Tumores (neoplasias)	1,364	495	398	31	65	6	16
K00-K93	Enfermedades del sistema digestivo	1,285	386	431	30	53	8	7
J00-J99	Enfermedades del sistema respiratorio	934	227	253	39	71	6	4
P00-P96	Ciertas afecciones originadas en el periodo perinatal	849	137	183	3	5	2	1
A00-B99	Ciertas enfermedades infecciosas y parasitarias	613	93	110	32	27	3	4
N00-N99	Enfermedades del sistema genitourinario	562	142	152	21	51	4	6
V01-Y89	Causas externas de morbilidad y de mortalidad	421	92	101	1	9	0	0
Q00-Q99	Malformaciones congénitas, deformidades y anomalías cromosómicas	272	55	47	0	1	0	2
G00-G99	Enfermedades del sistema nervioso	190	42	45	6	19	0	1
R00-R99	Síntomas, signos y hallazgos anormales clínicos y de laboratorio, no clasificados en otra parte	174	10	4	26	50	3	1
D50-D89	Enfermedades de la sangre y de los órganos hematopoyéticos, y ciertos trastornos que afectan el mecanismo de la inmunidad	78	23	22	1	4	0	1
L00-L99	Enfermedades de la piel y del tejido subcutáneo	43	22	4	0	8	0	0
M00-M99	Enfermedades del sistema osteomuscular y del tejido conjuntivo	41	17	12	2	3	0	0
F00-F99	Trastornos mentales y del comportamiento	37	6	4	0	0	0	0
O00-O99	Embarazo, parto y puerperio	34	6	5	0	0	0	0
H00-H59	Enfermedades del ojo y sus anexos	1	0	0	0	1	0	0
H60-H95	Enfermedades del oído y de la apófisis mastoides	0	0	0	0	0	0	0

**Defunciones hospitalarias registradas en las instituciones
públicas del sector salud por causa de muerte
según régimen e institución
2008**

[Cuadro 5.19](#)
(2a. parte y última)

Capítulo CIE-10	Causa de muerte	Asistencia social			SS
		IMSS- Oportunidades Norte	IMSS- Oportunidades Sur	Hospital de Ginecología y Obstetricia UV	
	Total	73	63	7	3,605
I00-I99	Enfermedades del sistema circulatorio	24	7	0	619
E00-E90	Enfermedades endocrinas, nutricionales y metabólicas	5	6	0	347
C00-D48	Tumores (neoplasias)	5	3	0	345
K00-K93	Enfermedades del sistema digestivo	7	10	0	353
J00-J99	Enfermedades del sistema respiratorio	5	5	1	323
P00-P96	Ciertas afecciones originadas en el periodo perinatal	12	12	3	491
A00-B99	Ciertas enfermedades infecciosas y parasitarias	5	3	0	336
N00-N99	Enfermedades del sistema genitourinario	3	10	0	173
V01-Y89	Causas externas de morbilidad y de mortalidad	1	0	2	215
Q00-Q99	Malformaciones congénitas, deformidades y anomalías cromosómicas	5	4	1	157
G00-G99	Enfermedades del sistema nervioso	0	0	0	77
R00-R99	Síntomas, signos y hallazgos anormales clínicos y de laboratorio, no clasificados en otra parte	0	2	0	78
D50-D89	Enfermedades de la sangre y de los órganos hematopoyéticos, y ciertos trastornos que afectan el mecanismo de la inmunidad	0	0	0	27
L00-L99	Enfermedades de la piel y del tejido subcutáneo	0	1	0	8
M00-M99	Enfermedades del sistema osteomuscular y del tejido conjuntivo	0	0	0	7
F00-F99	Trastornos mentales y del comportamiento	0	0	0	27
O00-O99	Embarazo, parto y puerperio	1	0	0	22
H00-H59	Enfermedades del ojo y sus anexos	0	0	0	0

Defunciones hospitalarias registradas en las instituciones públicas del sector salud por causa de muerte según régimen e institución 2008

[Cuadro 5.19](#)
(2a. parte y última)

Capítulo CIE-10	Causa de muerte	Asistencia social			SS
		IMSS-Oportunidades Norte	IMSS-Oportunidades Sur	Hospital de Ginecología y Obstetricia UV	
H60-H95	Enfermedades del oído y de la apófisis mastoides	0	0	0	0

Nota: La denominación de las causas de muerte corresponde a los capítulos establecidos en la lista de tabulación para la mortalidad de la *Clasificación Internacional de Enfermedades* en su 10a. revisión.

a/ Excluye 187 defunciones hospitalarias registradas en la Delegación Regional Tamaulipas, así como 38 defunciones hospitalarias registradas en la Cruz Roja Mexicana.

Fuente: IMSS, Dirección Regional Sur. Delegación Regional Veracruz Norte. Jefatura de Planeación y Finanzas; Departamento de Presupuesto, Contabilidad y Evaluación Financiera; Oficina de Presupuesto e Información Directiva.

IMSS, Dirección Regional Sur. Delegación Regional Veracruz Sur. Jefatura Delegacional de Prestaciones Médicas; Coordinación de Informática Médica.

IMSS, Delegación Regional Tamaulipas. Jefatura Delegacional de Planeación y Finanzas; Departamento de Presupuesto, Contabilidad y Erogaciones.

ISSSTE, Delegación en el Estado. Subdelegación Médica; Departamento de Programación y Desarrollo, Oficina de Bioestadística.

PEMEX. Dirección Corporativa de Finanzas; Gerencia de Integración de Información Institucional.

SEDENA, 19/a y 26/a Zona Militar. Hospital Regional Militar y Enfermería Militar.

SEMAR, 3/a Zona Naval Militar. Armada de México.

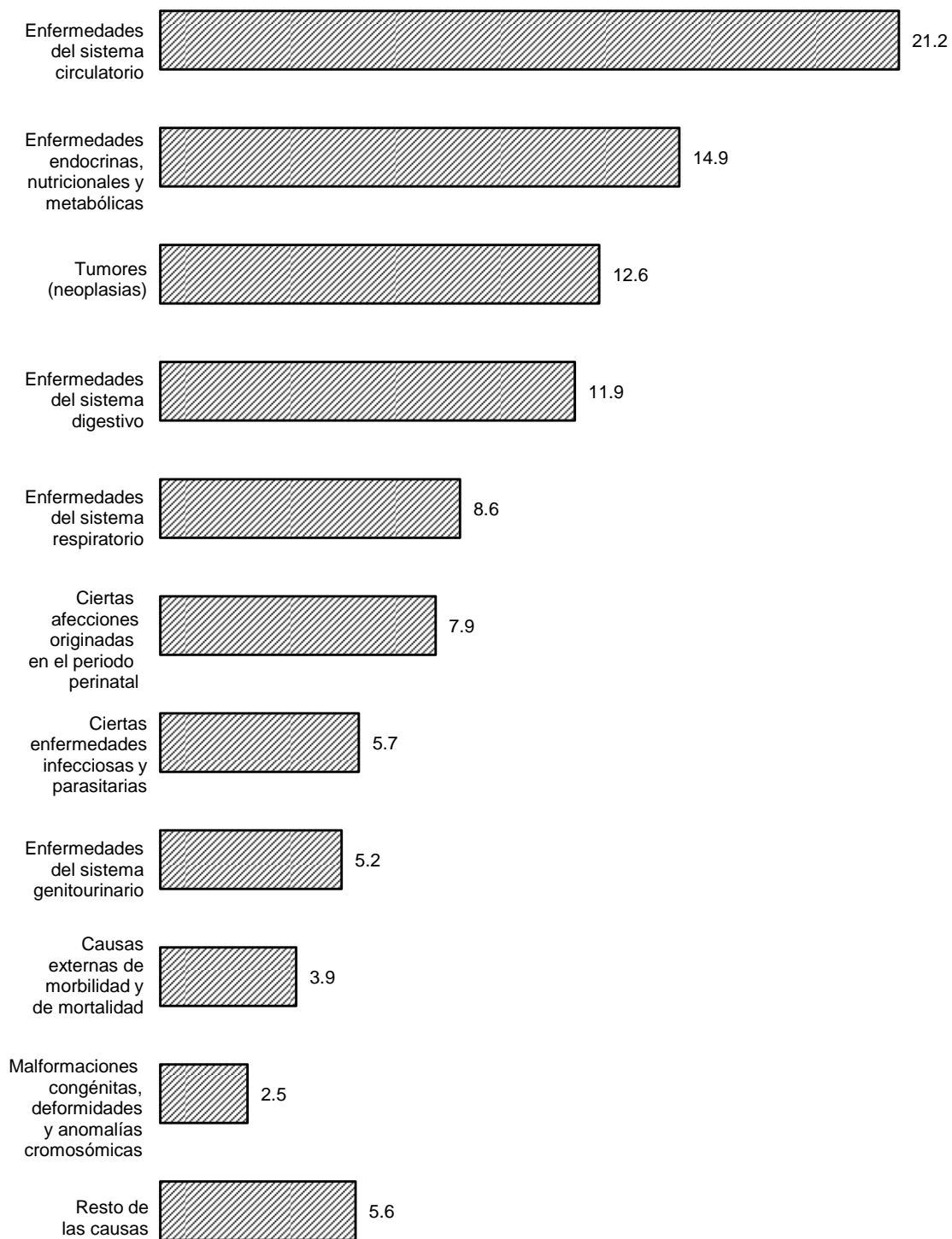
Hospital de Ginecología y Obstetricia UV. Dirección Médica.

SS, Servicios de Salud de Veracruz. Dirección de Planeación y Desarrollo; Subdirección de Innovación e Información en Salud, Departamento de Bioestadística.

Cruz Roja Mexicana. Delegación Estatal.

**Defunciones hospitalarias registradas en las instituciones
públicas del sector salud por las diez
principales causas de muerte
2008**
(Porcentaje)

[Gráfica 5.4](#)



Fuente: Cuadro 5.19

**Establecimientos particulares de salud con servicio de hospitalización
por número de camas censables
Al 31 de diciembre de 2008**

[Cuadro 5.20](#)

Número de camas censables	Establecimientos particulares de salud
Total	171
1 a 4 camas	43
5 a 9 camas	75
10 a 14 camas	35
15 a 24 camas	13
25 a 49 camas	3
50 y más camas	2

Fuente: INEGI. Dirección General de Contabilidad Nacional y Estadísticas Económicas; Dirección General Adjunta de Estadísticas Económicas; Dirección de Estadísticas del Sector Terciario.

Personal médico en nómina que labora en establecimientos particulares de salud con servicio de hospitalización por tipo de personal según número de camas censables
Al 31 de diciembre de 2008

[Cuadro 5.21](#)

Tipo de personal	Total	1 a 4 camas	5 a 9 camas	10 a 14 camas	15 a 24 camas	25 a 49 camas	50 y más camas
Total	513	78	138	116	95	67	19
En contacto directo con el paciente	499	77	135	110	94	64	19
Médicos generales	209	29	52	56	48	8	16
Médicos especialistas	285	48	80	53	45	56	3
Gineco-obstetras	90	14	20	11	6	39	0
Pediatras	31	6	12	6	7	0	0
Cirujanos	35	8	14	6	4	3	0
Internistas	42	3	11	13	3	12	0
Anestesiólogos	42	10	14	11	6	1	0
Otros especialistas	45	7	9	6	19	1	3
Odontólogos	4	0	2	1	1	0	0
Residentes	0	0	0	0	0	0	0
Pasantés	1	0	1	0	0	0	0
En otras labores	14	1	3	6	1	3	0

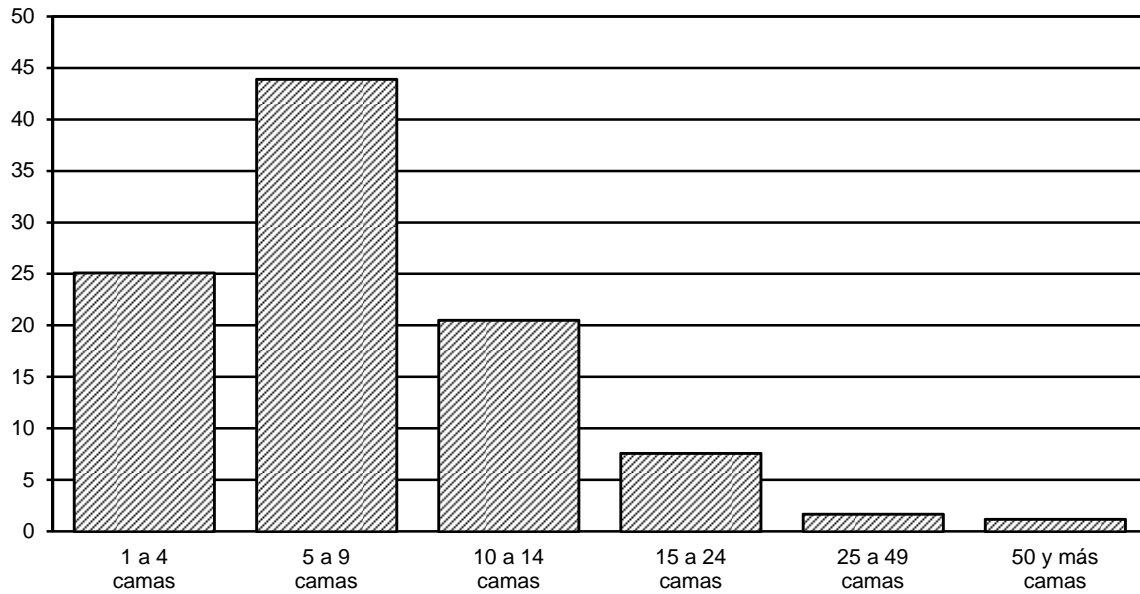
Nota: El personal médico en nómina es el registrado en la plantilla del establecimiento y es pagado por el hospital cubriendo una jornada laboral.

Fuente: INEGI. Dirección General de Contabilidad Nacional y Estadísticas Económicas; Dirección General Adjunta de Estadísticas Económicas; Dirección de Estadísticas del Sector Terciario.

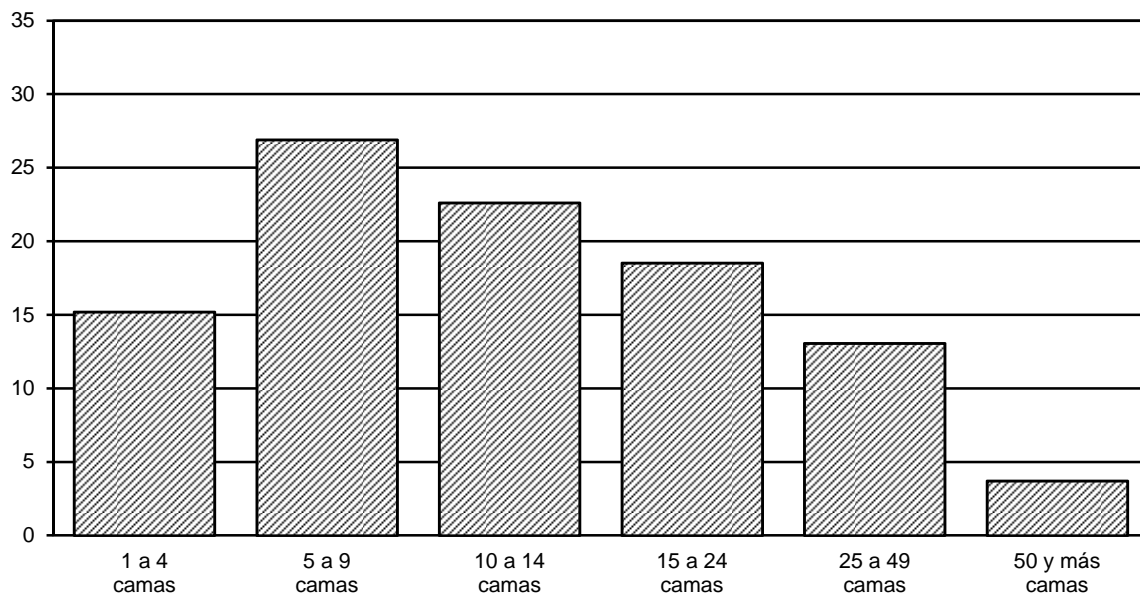
Establecimientos particulares de salud con servicio de hospitalización y su personal médico en nómina por número de camas censables Al 31 de diciembre de 2008 (Porcentaje)

[Gráfica 5.5](#)

Establecimientos particulares de salud



Personal médico en nómina



Fuente: Cuadros 5.20 y 5.21

Personal médico en acuerdo especial que labora en establecimientos particulares de salud con servicio de hospitalización por tipo de personal según número de camas censables
Al 31 de diciembre de 2008

[Cuadro 5.22](#)

Tipo de personal	Total	1 a 4 camas	5 a 9 camas	10 a 14 camas	15 a 24 camas	25 a 49 camas	50 y más camas
Total	1,688	189	577	425	290	137	70
En contacto directo con el paciente	1,673	186	572	419	289	137	70
Médicos generales	253	27	74	64	84	4	0
Médicos especialistas	1,393	157	486	344	203	133	70
Gineco-obstetras	329	23	86	52	31	132	5
Pediatras	174	22	71	49	27	0	5
Cirujanos	200	28	89	50	26	0	7
Internistas	160	21	64	42	26	1	6
Anestesiólogos	238	41	105	58	26	0	8
Otros especialistas	292	22	71	93	67	0	39
Odontólogos	18	2	5	9	2	0	0
Residentes	6	0	4	2	0	0	0
Pasantés	3	0	3	0	0	0	0
En otras labores	15	3	5	6	1	0	0

Nota: El personal médico en acuerdo especial es el contratado y remunerado por los usuarios, los cuales pagan por sus servicios.

Fuente: INEGI. Dirección General de Contabilidad Nacional y Estadísticas Económicas; Dirección General Adjunta de Estadísticas Económicas; Dirección de Estadísticas del Sector Terciario.

**Personal no médico que labora en establecimientos particulares de salud
con servicio de hospitalización por tipo de personal
según número de camas censables
Al 31 de diciembre de 2008**

[Cuadro 5.23](#)

Tipo de personal	Total	1 a 4 camas	5 a 9 camas	10 a 14 camas	15 a 24 camas	25 a 49 camas	50 y más camas
Total	2,596	204	632	635	652	274	199
Personal paramédico	1,317	129	394	344	255	119	76
De enfermería	1,245	126	380	313	249	102	75
Auxiliar	558	67	214	105	88	69	15
General	548	39	125	150	151	26	57
Especializado	56	8	23	16	4	2	3
Pasantes	39	4	11	21	1	2	0
Otros	44	8	7	21	5	3	0
Otro personal paramédico	72	3	14	31	6	17	1
Personal de procedimientos en medicina de diagnóstico	127	3	21	21	58	19	5
Personal de procedimientos en medicina de tratamiento	82	2	2	4	5	68	1
Personal administrativo	508	30	98	126	165	28	61
Otro personal a/	562	40	117	140	169	40	56

a/ Se refiere al personal contratado que realiza funciones de mantenimiento, limpieza y apoyos diversos en las unidades médicas.

Fuente: INEGI. Dirección General de Contabilidad Nacional y Estadísticas Económicas; Dirección General Adjunta de Estadísticas Económicas; Dirección de Estadísticas del Sector Terciario.

Recursos materiales en establecimientos particulares de salud con servicio de hospitalización según número de camas censables
Al 31 de diciembre de 2008

[Cuadro 5.24](#)

Concepto	Total	1 a 4 camas	5 a 9 camas	10 a 14 camas	15 a 24 camas	25 a 49 camas	50 y más camas
Consultorios	460	69	168	142	77	4	0
Generales	201	34	93	47	23	4	0
De especialidad	259	35	75	95	54	0	0
Camas censables	1,498	132	488	416	242	106	114
De medicina interna	179	14	66	68	19	12	0
De cirugía	200	14	72	71	31	12	0
De gineco-obstetricia	244	38	114	62	30	0	0
De pediatría	97	6	42	31	18	0	0
Otros	778	60	194	184	144	82	114
Camas no censables	336	34	122	78	61	28	13
Para cuidado intensivo	61	2	14	12	21	7	5
Para cuidado intermedio	44	6	13	13	12	0	0
Otros	231	26	95	53	28	21	8
Laboratorios de análisis clínicos	36	3	10	11	9	1	2
Laboratorios de anatomía patológica	12	1	3	6	2	0	0
Salas o gabinetes de radiología	43	4	9	16	11	2	1
Equipos de rayos X (móviles o fijos)	54	5	10	19	17	2	1
Áreas de radioterapia	0	0	0	0	0	0	0
Equipos de radioterapia	0	0	0	0	0	0	0
Quirófanos (salas)	222	39	91	51	25	10	6
Salas de expulsión	148	29	72	33	10	3	1
Incubadoras	251	26	116	66	29	12	2
Cunas de recién nacidos	507	62	225	117	74	24	5
Áreas de pediatría	60	8	27	16	8	1	0
Áreas de urgencias (cubículos de curación)	73	10	30	23	9	1	0
Áreas de aislamiento	22	2	11	3	3	0	3
Unidades de imagen de resonancia magnética	8	0	2	2	3	0	1
Equipos de diálisis	11	1	5	2	3	0	0
Estaciones (unidades) de hemodiálisis	9	3	2	2	2	0	0
Equipos para mamografía	10	0	0	3	5	1	1
Equipos de ultrasonido	101	19	36	23	14	2	7
Electrocardiógrafos	80	4	21	26	20	5	4

Recursos materiales en establecimientos particulares de salud con servicio de hospitalización según número de camas censables
Al 31 de diciembre de 2008

[Cuadro 5.24](#)

Concepto	Total	1 a 4 camas	5 a 9 camas	10 a 14 camas	15 a 24 camas	25 a 49 camas	50 y más camas
Endoscopios	43	4	17	11	8	3	0
Electroencefalógrafos	8	0	1	3	2	0	2
Litotriptores	2	0	0	1	0	1	0
Escáneres para tomografía axial computarizada	9	0	1	2	4	1	1
Bombas de cobalto	0	0	0	0	0	0	0
Bancos de sangre	4	0	0	1	2	0	1
Unidades de cuidados intensivos	29	1	1	13	9	3	2
Para adultos	18	1	0	7	6	3	1
Para neonatos	11	0	1	6	3	0	1
Unidades dentales	6	1	1	2	1	0	1

Fuente: INEGI. Dirección General de Contabilidad Nacional y Estadísticas Económicas; Dirección General Adjunta de Estadísticas Económicas; Dirección de Estadísticas del Sector Terciario.

Servicios otorgados en establecimientos particulares de salud con servicio de hospitalización según número de camas censables 2008

[Cuadro 5.25](#)

Concepto	Total	1 a 4 camas	5 a 9 camas	10 a 14 camas	15 a 24 camas	25 a 49 camas	50 y más camas
Consultas externas	378,266	39,206	92,100	119,857	117,438	6,750	2,915
General	164,891	19,847	42,519	57,853	41,275	1,344	2,053
Especializada a/	169,953	17,864	44,565	49,350	54,846	2,800	528
De urgencia	36,061	801	3,222	8,979	20,161	2,564	334
Odontológica	5,659	425	985	3,087	1,156	6	0
Medicina preventiva	1,702	269	809	588	0	36	0
Procedimientos en medicina de diagnóstico realizados b/	387,296	14,983	48,456	69,045	169,232	44,297	41,283
Procedimientos en medicina de tratamiento aplicados c/	10,097	2,270	1,006	2,888	3,748	185	0
Egresos hospitalarios d/	68,720	7,122	21,580	21,456	13,869	3,406	1,287
Cirugía	14,328	1,526	4,105	5,352	1,771	1,211	363
Gineco-obstetricia	18,060	1,386	6,836	3,751	5,036	646	405
Medicina interna	9,845	767	3,442	2,573	2,394	550	119
Pediatria	5,670	464	2,136	1,485	1,365	160	60
Otros	20,817	2,979	5,061	8,295	3,303	839	340
Días estancia	150,458	9,940	40,059	39,379	34,008	17,828	9,244
Defunciones hospitalarias e/	379	8	96	112	128	21	14
Defunciones fetales	61	1	34	14	9	2	1
Procedimientos médicos quirúrgicos realizados	27,261	1,882	8,239	6,792	7,363	2,147	838
Cesáreas	11,682	762	4,133	2,738	3,415	340	294
Vasectomías	94	2	35	16	39	2	0
Salpingoclasias	1,233	87	491	328	324	3	0
Otras intervenciones quirúrgicas	14,252	1,031	3,580	3,710	3,585	1,802	544
Partos atendidos	4,127	411	2247	712	672	47	38
Nacidos vivos f/	15,565	1,138	6,148	3,480	4,064	395	340
Con peso menor a 2 500 gramos	849	60	343	238	149	23	36
Con peso de 2 500 y más gramos	14,716	1,078	5,805	3,242	3,915	372	304

Servicios otorgados en establecimientos particulares de salud con servicio de hospitalización según número de camas censables 2008

[Cuadro 5.25](#)

Concepto	Total	1 a 4 camas	5 a 9 camas	10 a 14 camas	15 a 24 camas	25 a 49 camas	50 y más camas
Abortos	1,407	161	428	470	287	44	17
Consultas de planificación familiar g/	7,192	804	4,148	1,454	786	0	0

a/ Comprende: consultas gineco-obstétricas, pediátricas, de cirugía, de medicina interna y de otras especialidades.

b/ Comprende: análisis clínicos, anatomía patológica, electrodiagnóstico, endoscopia, imagenología, radiología, ultrasonido y de otros estudios.

c/ Comprende: diálisis, fisioterapia, inhaloterapia, quimioterapia, radioterapia, rehabilitación y otros servicios.

d/ Se refiere al número de pacientes que salieron del área de hospitalización, implicando la desocupación de una cama censable del hospital por diferentes motivos, incluida la defunción.

e/ Se refiere al registro de la muerte de pacientes, que al momento del deceso ocupaban una cama censable en el área de hospitalización de la institución; no se consideran como defunciones hospitalarias todas aquellas ocurridas antes del ingreso del paciente a dicha área.

f/ Comprende nacidos vivos de partos y de cesáreas.

g/ Comprende primera vez y subsecuentes.

Fuente: INEGI. Dirección General de Contabilidad Nacional y Estadísticas Económicas; Dirección General Adjunta de Estadísticas Económicas; Dirección de Estadísticas del Sector Terciario.

Procedimientos en medicina de diagnóstico realizados y personas atendidas en establecimientos particulares de salud con servicio de hospitalización por principales tipos de examen según número de camas censables 2008

[Cuadro 5.26](#)

Tipo de examen	Total	1 a 4 camas	5 a 9 camas	10 a 14 camas	15 a 24 camas	25 a 49 camas	50 y más camas
Procedimientos en medicina de diagnóstico realizados	387,296	14,983	48,456	69,045	169,232	44,297	41,283
Análisis clínicos	216,584	3,087	24,037	30,678	98,584	28,833	31,365
Anatomía patológica	3,920	19	22	972	2,577	330	0
Electrodiagnóstico	4,899	402	957	1,345	1,914	281	0
Endoscopia	2,985	62	719	722	984	498	0
Imagenología	21,698	50	1,093	6,776	7,727	5,010	1,042
Radiología	76,058	7,227	7,503	19,376	28,415	6,762	6,775
Ultrasonido	58,315	3,633	13,869	8,157	28,796	2,339	1,521
Otros	2,837	503	256	1,019	235	244	580
Personas atendidas	215,892	9,531	31,157	44,227	93,813	23,957	13,207
Análisis clínicos	69,859	1,467	10,841	10,421	33,197	8,685	5,248
Anatomía patológica	3,655	19	22	963	2,321	330	0
Electrodiagnóstico	4,259	240	957	1,293	1,488	281	0
Endoscopia	2,872	60	670	701	943	498	0
Imagenología	20,523	50	869	6,406	7,354	4,818	1,026
Radiología	58,151	3,996	5,319	15,752	21,426	6,762	4,896
Ultrasonido	53,822	3,239	12,223	7,682	26,849	2,339	1,490
Otros	2,751	460	256	1,009	235	244	547

Fuente: INEGI. Dirección General de Contabilidad Nacional y Estadísticas Económicas; Dirección General Adjunta de Estadísticas Económicas; Dirección de Estadísticas del Sector Terciario.

Procedimientos en medicina de tratamiento aplicados y personas atendidas en establecimientos particulares de salud con servicio de hospitalización por principales tipos de tratamiento según número de camas censables 2008

[Cuadro 5.27](#)

Tipo de tratamiento	Total	1 a 4 camas	5 a 9 camas	10 a 14 camas	15 a 24 camas	25 a 49 camas	50 y más camas
Procedimientos en medicina de tratamiento aplicados	10,097	2,270	1,006	2,888	3,748	185	0
Diálisis	1,369	33	117	350	869	0	0
Fisioterapia	2,483	1,825	25	633	0	0	0
Inhaloterapia	4,536	85	812	1,109	2,530	0	0
Quimioterapia	267	2	43	26	153	43	0
Radioterapia	0	0	0	0	0	0	0
Rehabilitación	978	140	8	634	196	0	0
Otros	464	185	1	136	0	142	0
Personas atendidas	3,360	591	704	933	947	185	0
Diálisis	292	33	44	41	174	0	0
Fisioterapia	373	265	25	83	0	0	0
Inhaloterapia	1,847	80	587	597	583	0	0
Quimioterapia	134	2	43	20	26	43	0
Radioterapia	0	0	0	0	0	0	0
Rehabilitación	292	40	4	84	164	0	0
Otros	422	171	1	108	0	142	0

Fuente: INEGI. Dirección General de Contabilidad Nacional y Estadísticas Económicas; Dirección General Adjunta de Estadísticas Económicas; Dirección de Estadísticas del Sector Terciario.

Egresos hospitalarios en establecimientos particulares de salud con servicio de hospitalización por los cinco principales diagnósticos de egreso según sexo 2008

[Cuadro 5.28](#)

CIE-10	Diagnóstico de egreso	Total	Hombres	Mujeres
	Total	68,720	23,562	45,158
O00-O99	Embarazo, parto y puerperio	17,467	0	17,467
S00-T98	Traumatismos, envenenamientos y algunas otras consecuencias de causas externas	7,917	4,522	3,395
K00-K93	Enfermedades del sistema digestivo	7,183	3,207	3,976
A00-B99	Ciertas enfermedades infecciosas y parasitarias	6,795	3,419	3,376
N00-N99	Enfermedades del sistema genitourinario	4,478	1,815	2,663
	Resto de los diagnósticos	24,880	10,599	14,281

Nota: La denominación de los diagnósticos corresponde a la lista de tabulación para la morbilidad de la *Clasificación Internacional de Enfermedades* en su 10a. revisión.

Fuente: INEGI. Dirección General de Contabilidad Nacional y Estadísticas Económicas; Dirección General Adjunta de Estadísticas Económicas; Dirección de Estadísticas del Sector Terciario.

Principales servicios otorgados por la Secretaría de Salud en el Seguro Popular 2008

[Cuadro 5.29](#)

Concepto	Total
Consultas externas	2,772,417
General	2,013,732
Especializada a/	272,658
De urgencia	8,410
Odontológica	477,617
Estudios de diagnóstico b/	760,528
Egresos hospitalarios c/	29,503
Intervenciones quirúrgicas	10,537 d/
Defunciones hospitalarias e/	74
Partos atendidos	21,889
Abortos registrados	4,228
Dosis de biológicos aplicadas f/	6,892 g/
Pláticas de educación para la salud	0
Consultas de planificación familiar	30,354

Nota: La información se refiere a lo generado por el Sistema del Catálogo Universal de Salud (SICAUSES) y el Sistema de Información en Salud (SIS) 2008, los cuales registran sólo servicios cubiertos por este catálogo.

a/ Comprende consultas: gineco-obstétricas, de medicina interna, neurológicas, pediátricas y de traumatología.

b/ Comprende: análisis clínicos, de radiodiagnóstico, histopatología y citología exfoliativa.

c/ Se refiere al número de pacientes que salieron del área de hospitalización, implicando la desocupación de una cama censable por diferentes motivos, incluida la defunción.

d/ Incluye sesiones de tratamiento incluidas en el SICAUSES.

e/ Se refiere al registro de la muerte de pacientes, que al momento del deceso ocupaban una cama censable en el área de hospitalización de la institución; no se consideran como defunciones hospitalarias todas aquellas ocurridas antes del ingreso del paciente a dicha área.

f/ Comprende: sabin, pentavalente, BCG, toxoide tetánico diftérico, triple viral/SRP/AS, antirrábica humana, antitifoídica y otros.

g/ El decremento que se presenta con respecto a la edición anterior, es debido a la disponibilidad de los biológicos.

Fuente: SS, Servicios de Salud de Veracruz. Dirección General del Régimen Estatal de Protección Social; Subdirección de Afiliación y Operación.

SS, Servicios de Salud de Veracruz. Dirección de Planeación y Desarrollo; Subdirección de Innovación e Información en Salud, Departamento de Bioestadística.

**Familias beneficiadas y consultas externas otorgadas
por la Secretaría de Salud en el Seguro
Popular por municipio
2008**

[Cuadro 5.30](#)

Municipio	Familias beneficiadas a/	Consultas externas otorgadas b/
Estado	719,806	2,772,417
Acajete	1,505	3,116
Acatlán	285	810
Acayucan	8,939	31,121
Actopan	1,491	1,945
Acula	1,123	5,364
Acultzingo	2,479	12,162
Agua Dulce	4,959	23,337
Álamo Temapache	14,113	49,772
Alpatláhuac	666	2,771
Alto Lucero de Gutiérrez Barrios	1,617	2,156
Altotonga	4,783	7,111
Alvarado	1,139	1,892
Amatitlán	1,076	3,285
Amatitlán de los Reyes	4,838	11,224
Ángel R. Cabada	5,333	22,902
Apazapan	442	1,132
Aquila	64	0
Astacinga	1,604	14,005
Atlahuilco	2,478	27,145
Atoyac	2,747	11,790
Atzacan	2,946	15,828
Atzalan	4,373	22,995
Ayahualulco	2,337	5,704
Banderilla	961	520
Benito Juárez	1,172	8,488
Boca del Río	2,020	292
Calcahualco	1,591	4,283
Camarón de Tejeda	934	4,668
Camerino Z. Mendoza	2,928	11,688
Carlos A. Carrillo	2,958	5,935
Carrillo Puerto	2,835	12,349
Castillo de Teayo	2,730	14,930
Catemaco	7,887	33,334
Cazones de Herrera	2,767	13,237
Cerro Azul	3,281	17,206
Citlaltépetl	1,105	3,868
Coacoatzintla	1,069	1,930
Coahuilán	763	9,715
Coatepec	4,561	5,730
Coatzacoalcos	24,642	94,571
Coatzintla	3,997	15,767
Coetzala	510	5,558
Colipa	1,065	9,387
Comapa	3,310	8,623
Córdoba	14,562	42,210
Cosamaloapan de Carpio	7,549	15,203
Cosautlán de Carvajal	2,160	4,491
Coscomatepec	2,785	13,706
Cosoleacaque	10,859	61,822
Cotaxtla	512	260
Coxquihui	2,260	12,297
Coyutla	2,903	18,575
Cuichapa	1,565	5,292
Cuitláhuac	3,365	10,156
Chacaltianguis	2,137	3,727

**Familias beneficiadas y consultas externas otorgadas
por la Secretaría de Salud en el Seguro
Popular por municipio
2008**

[Cuadro 5.30](#)

Municipio	Familias beneficiadas a/	Consultas externas otorgadas b/
Chalma	683	1,594
Chiconamel	1,120	5,970
Chiconquiaco	1,510	3,000
Chicontepec	4,726	22,200
Chinameca	1,434	8,949
Chinampa de Gorostiza	1,818	4,420
Chocamán	1,661	4,471
Chontla	1,622	8,229
Chumatlán	983	5,345
El Higo	1,957	6,584
Emiliano Zapata	3,148	4,373
Espinal	4,138	19,997
Filomeno Mata	3,062	21,418
Fortín	4,765	13,596
Gutiérrez Zamora	3,632	21,414
Hidalgotitlán	3,189	24,415
Huatusco	5,557	13,660
Huayacocotla	3,475	21,321
Hueyapan de Ocampo	3,549	13,843
Huiloapan de Cuauhtémoc	1,152	8,120
Ignacio de la Llave	482	619
Ilamatlán	1,177	6,108
Isla	6,839	11,689
Ixcatepec	1,966	11,100
Ixhuacán de los Reyes	1,599	1,559
Ixhuatlán de Madero	7,434	41,897
Ixhuatlán del Café	2,367	11,145
Ixhuatlán del Sureste	2,791	14,525
Ixhuatlancillo	1,282	4,599
Ixmatalhuacan	1,311	1,973
Ixtaczoquitlán	7,514	33,811
Jalacingo	4,088	22,377
Jalcomulco	328	1,271
Jáltipan	4,131	18,193
Jamapa	247	31
Jesús Carranza	4,274	20,295
Jilotepec	1,126	2,291
José Azueta	4,482	14,840
Juan Rodríguez Clara	5,468	10,740
Juchique de Ferrer	1,927	10,156
La Antigua	672	2,536
La Perla	1,264	3,027
Landero y Coss	141	363
Las Choapas	10,328	27,161
Las Minas	549	775
Las Vigas de Ramírez	2,009	2,688
Lerdo de Tejada	1,631	4,812
Los Reyes	1,182	0
Magdalena	74	0
Maltrata	2,131	8,387
Manlio Fabio Altamirano	457	ND
Mariano Escobedo	2,969	14,153
Martínez de la Torre	7,532	45,691
Mecatlán	1,527	8,478
Mecayapan	2,453	21,707
Medellín	942	240
Miahuatlán	675	1,424
Minatitlán	14,557	66,323

**Familias beneficiadas y consultas externas otorgadas
por la Secretaría de Salud en el Seguro
Popular por municipio
2008**

[Cuadro 5.30](#)

Municipio	Familias beneficiadas a/	Consultas externas otorgadas b/
Misantla	8,789	40,864
Mixtla de Altamirano	2,491	2,471
Moloacán	2,891	15,705
Nanchital de Lázaro		
Cárdenas del Río	2,863	15,491
Naolinco	1,846	2,906
Naranjal	695	2,873
Naranjos Amatlán	3,195	15,154
Nautla	830	5,345
Nogales	4,329	14,162
Oluta	2,819	20,515
Omealca	2,547	6,713
Orizaba	9,217	32,680
Otatitlán	978	3,189
Oteapan	2,266	12,261
Ozuluama de Mascareñas	4,436	21,955
Pajapan	2,210	8,002
Pánuco	13,048	55,723
Papantla	12,430	54,602
Paso de Ovejas	633	620
Paso del Macho	3,105	11,505
Perote	4,272	8,569
Platón Sánchez	2,971	17,436
Playa Vicente	5,808	9,924
Poza Rica de Hidalgo	11,750	42,898
Pueblo Viejo	3,871	15,907
Puente Nacional	461	63
Rafael Delgado	1,526	8,719
Rafael Lucio	661	502
Río Blanco	4,172	33,390
Saltabarranca	871	3,107
San Andrés Tenejapan	613	7,779
San Andrés Tuxtla	27,056	98,771
San Juan Evangelista	4,675	15,991
San Rafael	3,419	19,963
Santiago Sochiapan	2,106	1,229
Santiago Tuxtla	12,899	40,937
Sayula de Alemán	2,849	9,011
Soconusco	1,420	2,116
Sochiapa	751	5,267
Soledad Atzompa	4,096	16,771
Soledad de Doblado	605	364
Soteapan	7,428	27,563
Tamalín	1,516	7,891
Tamiahua	3,154	16,128
Tampico Alto	1,741	7,955
Tancoco	987	6,883
Tantima	1,994	8,664
Tantoyuca	13,392	43,397
Tatahuicapan de Juárez	892	2,129
Tatatila	1,059	1,230
Tecolutla	3,040	10,850
Tehuipango	5,163	15,824
Tempoal	5,353	22,006
Tenampa	1,292	2,602
Tenochtitlán	871	9,541
Teocelo	2,162	3,568
Tepatlxco	1,385	6,528

**Familias beneficiadas y consultas externas otorgadas
por la Secretaría de Salud en el Seguro
Popular por municipio
2008**

[Cuadro 5.30](#)

Municipio	Familias beneficiadas a/	Consultas externas otorgadas b/
Tepetlán	1,016	1,538
Tepetzintla	2,675	11,034
Tequila	3,237	11,989
Texcatepec	895	0
Texhuacán	18	0
Texistepec	2,869	14,392
Tezonapa	5,704	23,210
Tierra Blanca	12,663	15,703
Tehuacán	10,435	45,609
Tlacojalpan	842	2,282
Tlacolulan	2,060	3,533
Tlacotalpan	2,567	10,358
Tlacotepec de Mejía	626	2,564
Tlachichilco	1,227	10,350
Tlalixcoyan	1,140	1,801
Tlalnelhuayocan	1,719	1,784
Tlaltetela	1,924	4,894
Tlapacoyan	4,901	25,053
Tlaquilpa	1,812	14,100
Tlilapan	919	6,706
Tomatlán	804	1,465
Tonayán	851	681
Totutla	2,378	11,694
Tres Valles	5,607	11,472
Tuxpan	10,448	49,396
Tuxtilla	379	456
Ursulo Galván	479	1,083
Uxpanapa	3,363	17,591
Vega de Alatorre	2,607	12,762
Veracruz	9,152	7,759
Villa Aldama	1,637	3,546
Xalapa	12,201	17,218
Xico	4,170	6,804
Xoxocotla	1,334	12,192
Yanga	2,435	8,458
Yecuatla	1,837	9,081
Zacualpan	852	4,912
Zaragoza	1,685	13,404
Zentla	1,688	3,284
Zongolica	3,531	25,676
Zontecomatlán de López y Fuentes	1,205	9,047
Zozocolco de Hidalgo	1,828	16,039

a/ La información se desagrega por municipio de residencia habitual.

b/ La información se desagrega por municipio de atención.

Fuente: SS, Servicios de Salud de Veracruz. Dirección General del Régimen Estatal de Protección Social; Subdirección de Afiliación y Operación.

SS, Servicios de Salud de Veracruz. Dirección de Planeación y Desarrollo; Subdirección de Innovación e Información en Salud, Departamento de Bioestadística.

**Familias beneficiadas por la Secretaría de Salud
en el Seguro Popular por principales municipios
2008**
(Porcentaje)

[Gráfica 5.6](#)



Fuente: Cuadro 5.30

**Inversión pública autorizada y ejercida en el sector salud
por institución y programa
2008**
(Miles de pesos)

[Cuadro 5.31](#)

Institución Programa	Inversión pública autorizada	Inversión pública ejercida
Total	1,250,473	1,004,898
Sistema para el Desarrollo Integral de la Familia a/	710,772	708,846
Asistencia social y servicios comunitarios	710,772	708,846
Comisión Constructora de Salud b/	403,407	189,260
Infraestructura de salud	388,502	176,028
Desarrollo social	14,905	13,232
IMSS Sur b/	49,610	48,452
Infraestructura de salud	49,610	48,452
H. Ayuntamientos c/	33,000	19,191
Infraestructura básica de salud	33,000	19,191
IMSS Norte b/	27,438	16,451
Infraestructura de salud	27,438	16,451
PEMEX b/	11,253	9,779
Infraestructura hospitalaria	11,155	9,681
Infraestructura menor	98	98
Coordinación de Programas Especiales b/	9,877	9,877
Asistencia social y servicios comunitarios	9,877	9,877
Secretaría de Desarrollo Social y Medio Ambiente d/	2,316	2,316
Apoyo a zonas de atención prioritaria 3x1 para migrantes	1,691 625	1,691 625
Servicios de Salud de Veracruz b/	2,301	227
Infraestructura de salud	2,301	227

**Inversión pública autorizada y ejercida en el sector salud
por institución y programa**

[Cuadro 5.31](#)

2008

(Miles de pesos)

Institución Programa	Inversión pública autorizada	Inversión pública ejercida
Dirección General de Obras Públicas b/	500	500
Infraestructura de salud	500	500

Nota: La información se refiere al cierre del ejercicio 2008 de las instituciones o dependencias, además puede diferir en su sectorización debido al origen de la misma.

Debido al redondeo de las cifras, la suma de los parciales puede no coincidir con los totales.

a/ Comprende inversión en orden de participación, federal y estatal.

b/ Se refiere a inversión federal.

c/ Comprende inversión en orden de participación, federal, créditos y aportaciones de beneficiarios. Además se refiere al cierre del ejercicio del ramo 33 correspondiente a 167 Ayuntamientos y puede no coincidir con lo difundido posteriormente por la fuente debido a los cierres informáticos.

d/ Se refiere a inversión estatal. Conforme a la atribución que confiere a la Secretaría de Desarrollo Social y Medio Ambiente la cláusula décimo tercera del Acuerdo de Coordinación para la distribución y ejercicio de los recursos de los Programas de Desarrollo Social y Humano del Ramo Administrativo 20 "Desarrollo Social" en las microrregiones y demás regiones.

Fuente: Secretaría de Finanzas y Planeación del Gobierno del Estado. Dirección General de Inversión Pública; Subdirección de Control Financiero. Departamento de Control y Conciliación de Inversiones.

IMSS, Dirección Regional Sur. Delegación Regional Veracruz Sur. Jefatura Delegacional de Prestaciones Médicas; Coordinación de Informática Médica.

Órgano de Fiscalización Superior del Estado de Veracruz. Secretaría Técnica.

IMSS, Dirección Regional Sur. Delegación Regional Veracruz Norte. Jefatura de Planeación y Finanzas; Departamento de Presupuesto, Contabilidad y Evaluación Financiera; Oficina de Presupuesto e Información Directiva.

PEMEX. Dirección Corporativa de Finanzas; Gerencia de Integración de Información Institucional.

Secretaría de Desarrollo Social y Medio Ambiente del Gobierno del Estado. Dirección General de Planeación y Evaluación; Subdirección de Programación Sectorial de Obra.